



Geschäftsbericht und Verwaltungsrechnungen 2018

Einwohnergemeinde der Stadt Rheinfelden





Herausgeber: Einwohnergemeinde Rheinfelden

Layout: Die Medienmacher AG, MuttENZ

Druck: Sparn Druck + Verlag AG, Magden; 100 % Recycling-Papier

Fotos: Henri Leuzinger, Rheinfelden / Markus Raub, Rheinfelden / Stadt Rheinfelden

Auflage: 420 Exemplare

Bezug: Stadtbüro und Stadtkanzlei Rheinfelden

Auskünfte: Stadtkanzlei Rheinfelden, Tel. +41 61 835 52 32, kanzlei@rheinfelden.ch

www.rheinfelden.ch



Liebe Einwohnerinnen und Einwohner von Rheinfelden

Wieder 99% Zufriedenheit!

Das Jahr 2018 war insgesamt gesehen ein erfolgreiches für die Stadt Rheinfelden, deren Verwaltung und den Stadtrat. Dieser setzt sich seit Jahresbeginn aus 3 bisherigen und 2 neuen Mitgliedern zusammen und musste sich damit zu 40% neu finden. Besonders anspruchsvoll auch deshalb, weil zu Beginn einer vierjährigen Legislaturperiode viel Grundlagenarbeit nötig ist. Diese wurde in vielen Stunden, teils in Zusammenarbeit mit den Abteilungsleitenden erarbeitet und führte zu einer Vision, einem Leitbild 2040, einer Legislaturplanung für die nächsten 4 Jahre und zu einer Jahresplanung mit Massnahmenliste für 2018.

Ausgezeichnete Grundlage war die 4. Rheinfelder Bevölkerungsbefragung, die als zentralen Wert ergab, dass 99% der Bevölkerung gerne oder sehr gerne in Rheinfelden leben. Ein hervorragender Wert, insbesondere auch unter Berücksichtigung, dass die Methodik neu unbeschränkte Zeit zur Beantwortung der gestellten Fragen liess. Rheinfelden scheint aber auch wieder attraktiv für Neuzuzügerinnen und Neuzuzüger zu sein. Per Ende Dezember 2018 hat die Einwohnerzahl um 201 Personen zugenommen (+ 1.5%) und beträgt 13'565 Personen.

Grosse und zentrale Projekte konnten weitergebracht oder abgeschlossen werden: Das «Rote Haus» wurde zu einem Dienstleistungszentrum für Jugend- und Altersfragen, das Schulhaus Engerfeld wurde mit einem stattlichen Ergänzungsbau ergänzt, die grossen Wohnbauprojekte von privaten Investoren «Furnierwerk» und «Salmenpark II» wurden bewilligt und gestartet, die Erweiterung der REHA-Klinik und das Wohnbauprojekt «Areal Grell» fertiggestellt. Wermutstropfen aus stadträtlicher Sicht waren das knappe Nein der Gemeindeversammlung zum Projekt «Kiesabbau Rheinfelden Ost» und das Ergebnis der Offertausschreibung zum Bau des neuen Rheinstegs.

Zahlreiche Projekte und Anlässe in den Bereichen Kultur, Soziales, Sport, Grünanlagen und Energie bereicherten das zu Ende gehende 2018, grosse städtische Projekte – Stadtpark Ost, Sanierung ARA, Neukonzeption der Roberstenstrasse – konnten abgerechnet werden und wurden von der Gemeindeversammlung genehmigt.

Auch in Zukunft werden uns zahlreiche wichtige Projekte beschäftigen, die im 2018 ausgelöst wurden: die Neukonzeption des Bahnhofs SBB, das «Räumliche Entwicklungskonzept REK», die Umgestaltung der Schiffsanlegestelle, die Begleitung der Transformation des Areals rund um den Bahnhofsaal und der Abschluss der Aufwertung der Innenstadt durch Neupflasterungen.


Im Namen des Stadtrates und der Bevölkerung von Rheinfelden danke ich allen Mitarbeiterinnen und Mitarbeitern der Stadtverwaltung und den dazu gehörenden Betrieben für ihren grossen Einsatz im 2018.

Mit herzlichen Grüssen

Franco Mazzi, Stadtammann


Inhaltsverzeichnis

Vorwort / Einleitung	1	04 Gesundheit	45
00 Allgemeine Verwaltung	5	Spitex Fricktal AG	45
Gemeindeversammlungen (Legislative)	5	Pilzkontrolle	46
Gemeinderat (Exekutive)	6	05 Soziale Wohlfahrt	47
Organigramm	9	Alters- und Hinterlassenenversicherung AHV	47
Veranstaltungen	10	Alterskonzept	48
Wahlen und Abstimmungen	12	Alimentenbevorschussung	48
Kommissionswesen allgemein	14	Jugendschutz und Prävention	49
Geschäftsprüfungs- und Finanzkommission (GPFK)	14	• Suchtberatung der Bezirke Rheinfelden und Laufenburg	49
Personal- und Lehrlingswesen	15	Arbeitslosigkeit	49
• Stellenplan	16	Gesetzliche wirtschaftliche Hilfe	49
Kanzlei	18	Asylwesen	50
• Kanzleidienste	18	Elternschaftsbeihilfe	50
• Bestattungsamt, Erbschaftsamt (Statistik)	18	Subjekthilfe an Familien	50
Informatik	18	Fürsorge Übriges	50
Stadtbüro	19	• Sozialkommission	50
Stadtbauamt	20	• Sozialausschuss	51
Liegenschaften	21	• Berufsbeistandschaft	51
01 Öffentliche Sicherheit	22	06 Verkehr	52
Regionalpolizei Unteres Fricktal	22	Kantonsstrassen	52
Rechtswesen allgemein	25	Gemeindestrassen	52
• Einbürgerungskommission	25	Parkhäuser, Parkplätze, Gebühren	53
Einwohnerkontrolle (Statistik)	26	Regionalverkehr, öffentlicher Verkehr	53
Betreibungsamt Rheinfelden-Magden (Statistik)	27	07 Umweltschutz und Raumordnung	55
Regionales Zivilstandsamt (Statistik)	28	Wasserversorgung, Wasserwerk	55
Feuerwehr	29	• Wasserstatistik	56
• Feuerwehrkommando	30	Abwasserbeseitigung	56
• Jugendfeuerwehr	31	Abfallbewirtschaftung	56
• Rheinrettungsdienst	31	Arten- und Landschaftsschutz (Naturschutz)	57
Regionale Zivilschutzorganisation Unteres Fricktal	31	Übrige Umwelt (inkl. Kommission)	58
Regionales Führungsorgan Unteres Fricktal	34	Friedhof	59
02 Bildung	35	Raumordnung	59
Schulpflege und Geschäftsleitung Primarschulen und Kindergärten (inkl. Schüler- und Lehrerstatistik)	35	• Raumplanung	59
Kreisschule Unteres Fricktal (inkl. Schüler- und Lehrerstatistik)	38	• Stadteigene Projekte	61
Heilpädagogische Schule	39	• Bereich Bewilligungen und Vollzug (inkl. Statistiken)	62
03 Kultur, Sport und Freizeit	40	• Unterhalt (Werkhof)	65
Museen und bildende Kunst	40	08 Volkswirtschaft	66
Stadtbibliothek (inkl. Statistik)	40	Landwirtschaft, Forstwirtschaft, Jagd und Fischerei (siehe Geschäftsbericht Ortsbürger)	66
Konzerte und Theater	42	Tourismus	66
Kulturförderung	42	Industrie, Gewerbe, Handel (Wirtschaftsförderung)	68
• Kulturkommission	42	Energie (Elektrizität, Gas)	70
• Kulturbüro	42	09 Finanzen und Steuern	72
Kulturprojekte	42	Steuerwesen	72
• Vermietungen	43	Finanzwesen	73
Ortsantennenanlage	44		
Sport	44	Jahresrechnung 2018	81



Rund **280** Personen arbeiten
für die Stadtverwaltung
13 Auszubildende,
Praktikantinnen und Praktikanten

9'875 Schalterbesuche
im Stadtbüro



4 Urnengänge mit
durchschnittlicher
Stimmbeteiligung von
40,6%



00 Allgemeine Verwaltung

Gemeindeversammlungen

Im Berichtsjahr 2018 wurden zwei ordentliche Einwohnergemeinde-Versammlungen durchgeführt:

13. Juni 2018; anwesende Stimmberechtigte: 365 (4.79%) Zustimmung zu allen Geschäften

Traktanden

1. Protokollgenehmigung der Einwohnergemeinde-Versammlung vom 13. Dezember 2017
2. Genehmigung der Jahresrechnung 2017
3. Kenntnisnahme vom Geschäftsbericht 2017
4. Genehmigung von Verpflichtungskrediten über 1.50 Mio. Franken für die neue Erschliessungsstrasse Bahnhof (Quellenstrasse bis Bahnhof, DENSA Areal), über CHF 230'000.00 für die Kanalisation (Strassenentwässerung) und über CHF 145'000.00 für die Wasserleitung (Ringleitung)
5. Zustimmung zum revidierten Reglement über kommunale Beiträge an die familienergänzende Kinderbetreuung
6. Genehmigung der Abgabe der Trägerschaft der Heilpädagogischen Schule
7. Ortsantennenanlage Rheinfelden (OAA); Genehmigung der Beteiligung an der Genossenschaft «Kopfstation GGA» der Gemeinden Augst, Birsfelden, Giebenach, Kaiseraugst, Olsberg, Pratteln und Rheinfelden
8. Genehmigung der Kreditabrechnung «Sanierung und Umnutzung Liegenschaft Marktgasse 1»

5. Dezember 2018; anwesende Stimmberechtigte: 143 (1.87%) Zustimmung zu allen Geschäften

Traktanden

1. Protokollgenehmigung der Einwohnergemeinde-Versammlung vom 13. Juni 2018
2. Genehmigung des Budgets 2019
3. Genehmigung des neuen Friedhof- und Bestattungsreglements. Gleichzeitig wurde der Gemeinderat beauftragt, in der Verordnung zum Reglement beim Gemeinschaftsgrab für Frühgeborene die Namensangabe auf einem gemeinschaftlichen Schriftträger zu ermöglichen.
4. Genehmigung folgender 5 Kreditabrechnungen:
 - 4.1 Sanierung ARA Rheinfelden-Magden
 - 4.2 Neugestaltung Stadtpark Ost
 - 4.3 Sanierung und Umgestaltung Roberstenstrasse
 - 4.4 Ersatz Wasserleitungen Lerchenweg-Mattenweg
 - 4.5 Ersatz Wasserleitungen Juraweg-Froneggweg

Gemeinderat



Von links nach rechts: Stadtmann Franco Mazzi, Stadträtin Susanna Schlittler, Vizeammann Walter Jucker, Stadtrat Hans Gloor, Stadtrat Dominik Burkhardt, Stadtschreiber Roger Erdin

Ressortverteilung

Stadtmann Franco Mazzi:	Finanzen und Ressourcen
Vizeammann Walter Jucker:	Sicherheit und Verkehr
Stadtrat Hans Gloor:	Planung und Bau
Stadträtin Susanna Schlittler:	Bildung, Kultur, Jugend und Sport
Stadtrat Dominik Burkhardt:	Soziales und Gesundheit

Der Gemeinderat ist mit zwei neuen Mitgliedern, Stadträtin Susanna Schlittler und Stadtrat Dominik Burkhardt, in die neue Legislaturperiode gestartet. Das erste Jahr der vierjährigen Amtsperiode stand im Zeichen der Aktualisierung und Erarbeitung der politischen Grundlagen. So hat der Gemeinderat mit einer repräsentativen Bevölkerungsbefragung den Einwohnerinnen und Einwohnern den Puls gefühlt und unter anderem gestützt darauf ein Leitbild 2040, ein Legislaturprogramm für die Amtsperiode 2018/21 sowie die Grundlagen für das Raumentwicklungskonzept erarbeitet.

Rheinfelderinnen und Rheinfelder leben gerne in ihrer Stadt

Im Auftrag der Stadt Rheinfelden führte das LINK Institut von Januar bis April 2018 zum vierten Mal nach 2006, 2010 und 2014 eine repräsentative Bevölkerungsbefragung durch. Es wurden insgesamt 500 Personen befragt. Wie sich schon in den früheren Jahren gezeigt hat, ist die Stadt Rheinfelden beliebt. Gemäss der vom Institut LINK durchgeführten repräsentativen Bevölkerungsbefragung leben 99% der Bevölkerung gerne oder sehr gerne in ihrer Gemeinde. Die Rheinfelderinnen und Rheinfelder schätzen ihre Stadt unter anderem für das Ortsbild, die vorzügliche Lage und den öffentlichen Verkehr. Als grösste Probleme zeigen sich das Ladensterben, eine hohe Belastung durch den Verkehr sowie hohe Mieten.

Wie bereits in früheren Umfragen erwies sich auch 2018, dass die Beliebtheit Rheinfeldens bei allen Altersgruppen gleichermassen sehr hoch ist. Lediglich 1% gibt an, eher oder ganz ungerne in Rheinfelden zu leben. Es wurde auch danach gefragt, welche drei Punkte in Rheinfelden jeweils als besonders positiv und als besonders negativ betrachtet werden. Am meisten schätzen die Befragten demnach das Ortsbild von Rheinfelden. Rund ein Fünftel (19%) nannte dies spontan zuerst. Die allgemeine Lage und der öffentliche Verkehr werden am zweit- und dritthäufigsten genannt. Hohe Wertschätzung erhalten auch die Verkehrsverbindungen, die Lage am Rhein und die Natur- und Grünflächen.

Altstadt bereitet Sorge

Die Rheinfelderinnen und Rheinfelder halten sich gern und häufig in «ihrer» Altstadt auf, bewerten diese positiv, sehen aber auch Herausforderungen, unter anderem beim Angebot von Läden und Gastronomie. So wird das Ladensterben am häufigsten spontan zuerst als Problem in Rheinfelden genannt (11%). Alle Nennungen zusammengefasst sieht fast jede vierte Person (23%) darin ein Problem. Hinzu kommt, dass insgesamt 11% der Befragten das Aussterben der Altstadt als konkretes Problem nennen. Die jüngere Entwicklung der Geschäfte in der Altstadt steht damit bei den Rheinfelderinnen und Rheinfeldern zuoberst bei den Sorgen, gefolgt von der Verkehrsbelastung (19%) und hohen Mieten (18%).



Rheinfelder Bevölkerung sorgt sich um ihre Altstadt

Verkehrssituation birgt Vor- und Nachteile

Die Verkehrssituation in Rheinfelden birgt aus Sicht der Befragten sowohl Vor- als auch Nachteile: Ein Viertel schätzt den öffentlichen Verkehr, knapp ein Fünftel (18%) die guten Verkehrsverbindungen als vorteilhaft ein. Jedoch wird die zu hohe Belastung durch den Verkehr ebenfalls von fast jeder fünften Person (19%) als Problem empfunden. Punkto Einkaufsmöglichkeiten zeigt sich ein auch schon früher beobachteter Widerspruch erneut: 11% der Bevölkerung nennen die Einkaufsmöglichkeiten in Rheinfelden als positiven Aspekt, während 9% die Einkaufsmöglichkeiten allgemein und weitere 23% das Ladensterben speziell als problematisch einordnen.

Zufrieden mit der medizinischen Versorgung vor Ort

Die medizinische Versorgung vor Ort sowie die öffentliche Sicherheit sind den Einwohnerinnen und Einwohnern Rheinfeldens unter den Wohnortseigenschaften am wichtigsten. Ebenfalls sehr hohe Werte erreichen das Angebot an öffentlichen Verkehrsmitteln, die Sauberkeit der Strassen und öffentlichen Plätze sowie die Grünanlagen und Parks. Am wenigsten Bedeutung haben die Möglichkeiten zum Ausgehen, Kulturangebote sowie Parkplatzmöglichkeiten im Zentrum.

Auf die Frage nach der Zufriedenheit mit den Wohnortseigenschaften zeigte sich folgendes Bild: Die höchste Zufriedenheit erreichte die medizinische Versorgung vor Ort, gefolgt von den Naherholungsmöglichkeiten und dem öV-Angebot. Am anderen Ende der Skala liegt die Zufriedenheit mit dem Wohnungs- sowie Kulturangebot und den Möglichkeiten zum Ausgehen.

In der Bewertung von Wichtigkeit und Zufriedenheit liegen die Massnahmen der städtischen Entwicklung der letzten zehn Jahre nahe beieinander. Höchste Wichtigkeits- und Zufriedenheitswerte erhält die Stabilisierung der Gemeindefinanzen. Bei der Einführung von Tempo 30 in den Quartieren sieht die Gesamtbevölkerung Bedarf für weitere Anpassungen.

Entwicklungsbereiche

Neben der Evaluation bereits umgesetzter oder sich in der Umsetzung befindender Massnahmen der Stadtentwicklung wurde mit der Befragung ermittelt, in welchen Bereichen die Rheinfelder Bevölkerung künftig Entwicklungsschwerpunkte gesetzt sehen möchte. Dabei zeigte sich, dass die Sicherung einer guten Gesundheitsversorgung, die Aufwertung und Belebung der Altstadt und die Sicherung eines guten Bildungsangebots aus Sicht der Bevölkerung die zentralen Schwerpunkte der Weiterentwicklung sind.

Zufriedenheit und Kontakt mit politischen Akteuren und der Verwaltung

Mehr als die Hälfte der Befragten (54%) gab an, innerhalb der letzten 12 Monate Kontakt mit der Stadtverwaltung gehabt zu haben, wobei dieser am häufigsten persönlich stattfand. Dabei zeigten sich die Befragten mit der Arbeit des Stadtrats und der Verwaltung gleichermassen zufrieden wie vor vier Jahren.

Wie soll sich Rheinfelden in den nächsten 20 Jahren entwickeln?

Mit Vertretenden aus Politik, Wirtschaft und Verwaltung arbeitet der Stadtrat Rheinfelden seit dem Frühjahr 2018 an der künftigen Entwicklung der Zähringerstadt. Entstanden ist ein Leitbild, das die langfristigen Ziele für die Stadt vermittelt. Im September haben schliesslich die Arbeiten am Raumentwicklungskonzept begonnen.

Die Stadt Rheinfelden zählte zu Beginn des Jahres 2018 rund 13'400 Einwohnerinnen und Einwohner. Aufgrund der Attraktivität als Wohn- und Arbeitsort erfuhr die Stadt in den letzten Jahren eine dynamische Entwicklung. Im Jahr 2016 wurde der Stadt Rheinfelden der Wakkerpreis verliehen; dies dank einer auf Qualität ausgerichteten Planung für eine vorausschauende und langfristige Siedlungsentwicklung. Um auch zukünftig eine qualitätsvolle und gezielte Stadtentwicklung sicherzustellen, wird bis 2019 ein Raumentwicklungskonzept (REK) erarbeitet. Dieses bildet die Grundlage für eine Revision der Nutzungsplanung. Die Einwohnergemeindeversammlung genehmigte bereits im Sommer 2017 einen Kredit über CHF 750'000 für diese Arbeiten.

Workshops mit Ortsparteien und Gewerbe

Das REK dient als Orientierungsrahmen für die zukünftige Entwicklung der Stadt und als Grundlage für die anschliessende Revision der Nutzungsplanung. Die Basis für das REK bildet wiederum ein Leitbild mit den übergeordneten Strategien. Das sogenannte «Leitbild 2040» wurde im Frühjahr und Sommer 2018 vom Stadtrat und unter aktiver Mitwirkung der aus rund 30 Personen bestehenden REK-Begleitgruppe entworfen. Das mit dem REK-Prozess beauftragte Planungsbüro sapartners AG aus Zürich hat die Erarbeitung begleitet und

unterstützt. In einem gemeinsamen Denk- und Arbeitsprozess wurden wichtige Schwerpunktthemen für die zukünftige Entwicklung Rheinfeldens an zwei halbtägigen Workshops diskutiert. Die Begleitgruppe setzt sich zusammen aus Vertreterinnen und Vertretern aus Politik, Wirtschaft und Verwaltung. Im Rahmen der Stadtratsklausur im Sommer dieses Jahres wurde das neue Leitbild bereinigt sowie eine Abstimmung mit dem neuen Legislaturprogramm 2018–2021 vorgenommen.

Leitbild 2040

Das Leitbild vermittelt die langfristig ausgerichteten Ziele der räumlichen, wirtschaftlichen und gesellschaftlichen Entwicklungen Rheinfeldens. Es schafft zusammen mit dem REK den Rahmen für eine nachhaltige und leistungsfähige Stadtentwicklung für die nächsten 20 Jahre. Als Führungsinstrument des Stadtrats legt das Leitbild die wichtigsten politischen Stossrichtungen dar und dient als längerfristige Grundlage für ein zielgerichtetes Handeln von Behörde und Verwaltung. Das Leitbild ist zudem Orientierungshilfe für die Öffentlichkeit. Das Leitbild kann in der Stadtkanzlei bezogen oder von der Internetseite der Stadt geladen werden.

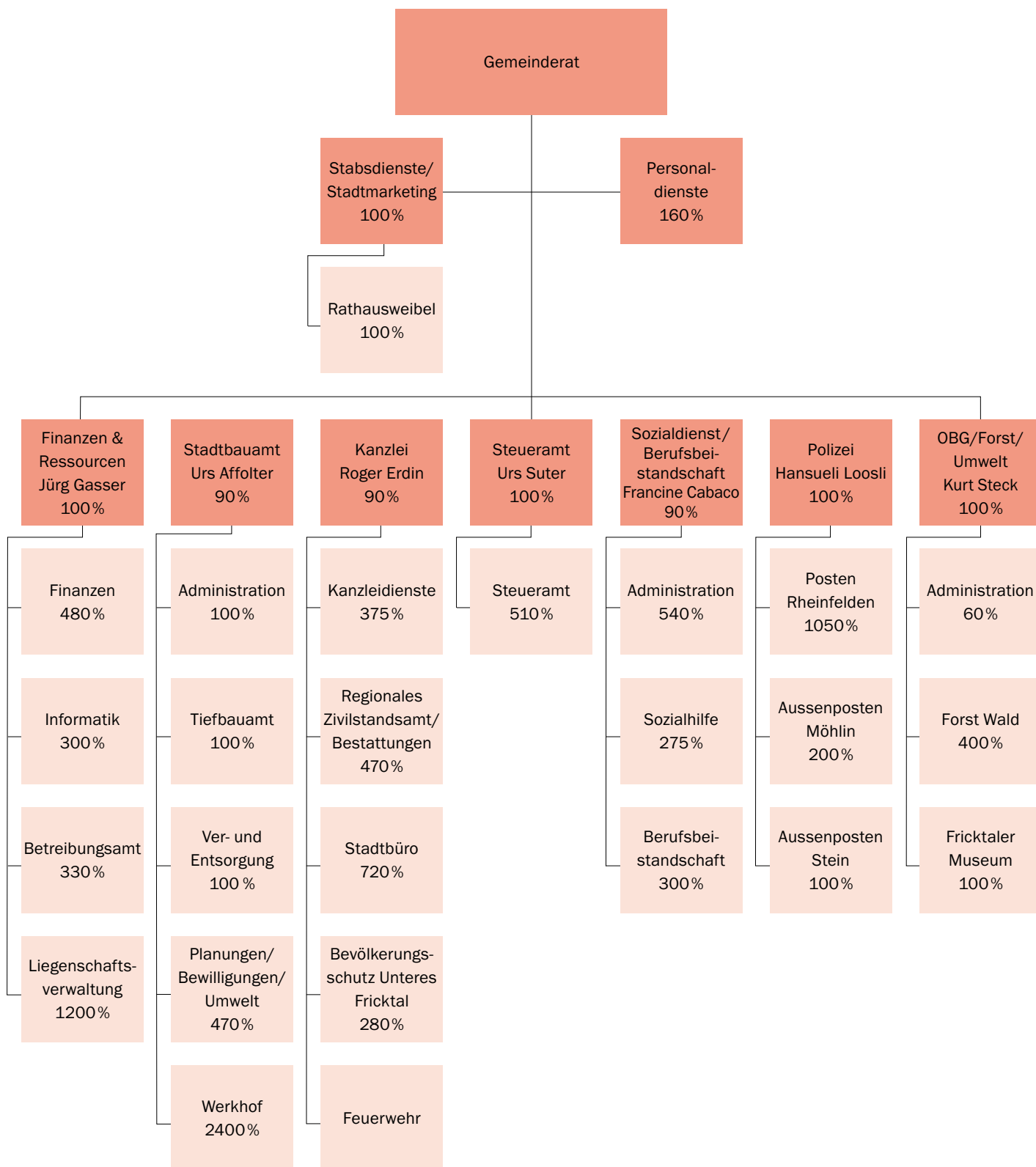
Öffentliche Mitwirkung zum REK Mitte 2019

Ende September 2018 haben die Arbeiten am REK begonnen. Die Begleitgruppe beriet in einem halbtägigen Workshop die räumliche Entwicklung Rheinfeldens. Das Raumentwicklungskonzept soll bis Mitte 2019 in einem Entwurf vorliegen und der Bevölkerung im Rahmen einer öffentlichen Informationsveranstaltung vorgestellt werden. Anschliessend sind Einwohnerinnen und Einwohner zur öffentlichen Mitwirkung eingeladen.



Vertretende der Ortsparteien und der Wirtschaft diskutieren mit Stadtrat und Verwaltung die räumliche Entwicklung Rheinfeldens

Organigramm per 31. Dezember 2018



Veranstaltungen

«Herzliche Begegnungen – pulsierendes Rheinfelden»

Es sind Begegnungen mit Menschen, die das Leben lebenswert machen. Das Jahresmotto für das Jahr 2018 passte zu Rheinfelden, bot sich doch in vielerlei Hinsicht tagtäglich die Gelegenheit, Menschen zu begegnen und diese Begegnungen möglichst herzlich zu gestalten. Die in Rheinfelden im Jahr 2018 stattgefundenen zahlreichen Anlässe haben allen Einwohnenden ausgezeichnet Gelegenheit dazu geboten, das gewählte Motto mit Leben zu füllen.

Silvester auf der Rheinbrücke und Neujahrsempfang

Das neue Jahr wurde, einer schönen Tradition folgend, auf der alten Rheinbrücke von zahlreichen Menschen beider Rheinfelden willkommen geheissen.

Am Freitag darauf feierten die beiden Rheinfelden im vollbesetzten Bahnhofsaal zum 19. Mal gemeinsam den Start ins neue Jahr. Die Stadtmusik sorgte mit ihrer mitreissenden musikalischen Umrahmung für einen stimmungsvollen Anlass, der beim Stehapéro bis spät in die Nacht andauerte.

Sport – Spiel – Spannung

Die **Fasnacht** mit Betrieb im Städtli, Schnitzelbank-Abend, einem Guggenmusik-Konzert, Kinderumzug und grossem grenzüberschreitendem Umzug bot für Jung und Alt vieles und war sehr stimmungsvoll. Die wunderbaren «**Brückensensationen**» zeigten Gaukler, Clownerien, Artistik, Musik und Darbietungen aller Art beim Restaurant Salmegg, auf der alten Rheinbrücke, auf dem Inseli und bei der Schiff-lände. Im Juni stand die zweite Austragung des **Mittelalterfestes** auf dem Programm. Eingebettet in die wunderschöne Kulisse der Rheinfelder Altstadt und bei besten Witterungsverhältnissen entwickelte sich im Bereich Hauptwachplatz, Kirchgasse, Propsteigasse und Martinum ein friedliches und fröhliches Fest, das allen Altersgruppen etwas bot und gut besucht war. Die traditionelle **1. Augustfeier** beim Kurbrunnenareal, mit Peter Stalder, Geschäftsführer der Basler Personenschiffahrt, als Festredner, aufgelockert durch diverse gesangliche und tänzerische Beiträge, zog ebenfalls viele Besuchende an. Das beliebte **Openair-Kino** auf dem Schalanderplatz der Brauerei Feldschlösschen war wie jedes Jahr ein grosser Erfolg. Der **SlowUp Basel Dreiland** fand traditionsgemäss am Bettag und bei gutem Wetter statt und war überaus stark frequentiert. Die Route führte mitten durch die Altstadt zum Hauptwachplatz und dann Richtung Kaiseraugst. Ende August fand der **Tag der offenen Tür** mit einer Einweihungsfeier beim «**Roten Haus**» statt. Wenig später wurde die **Kunstaussstellung** über das Schaffen des **Rheinfelder Kunstmalers Jakob Strasser** im Kurbrunnen eröffnet. Aber auch **traditionelle Anlässe**, die aus dem Jahresprogramm der Stadt

nicht mehr wegzudenken sind, fanden im Jahr 2018 ihre Fortsetzung, so z.B. durch den Verein **Rheinfelden Pro Altstadt** organisierte Veranstaltungen wie das **Frühlingserwachen**, die **Uestuehlete** und der **neu konzipierte Herbstwarenmarkt**. Dazu gehört auch der wunderschöne Anlass «**Weihnachtsfunkeln**», den die Stadt zusammen mit dem Verein Rheinfelden Pro Altstadt sowie der Brauerei Feldschlösschen und dem Gewerbeverein als Start in die Advents- und Weihnachtszeit durchführt. Es ist immer wieder ein Ereignis, wenn der 6-Spänner das Weihnachtsbier durch die Markt-gasse vors Rathaus bringt. Zusätzlich sorgten weitere Aktivitäten auf dem Zähringerplatz für weihnachtliche Stimmung. Auch das beim «Roten Haus» installierte **Lichterfestival** fand viel Beachtung. Das Fondue-stübli auf dem Zähringerplatz war meistens voll belegt. Erstmals wurde auch das Inseli weihnachtlich beleuchtet. Das Städtli mit seiner schönen Beleuchtung, die Schneeflocken nachempfunden ist, die von Kindern geschmückten kleinen Bäume sowie die beiden grossen Tannenbäume im Innenhof und vor dem Rathaus zauberten eine weihnachtliche Atmosphäre in die Altstadt. Sehr positiv wirkte die von «Rheinfelden Pro Altstadt» mit der Stadt und weiteren Partnern geschaffene hochwertig gestaltete **Broschüre «Wiehnachtsstädtli Rhyfælde»**. Sie hielt die zahlreichen Aktivitäten in der Advents- und Weihnachtszeit fest und wurde in die Haushaltungen der Region Nordwestschweiz und in Rheinfelden (Baden) verteilt.

Neujahrsblätter

Die 75. Ausgabe der Rheinfelder Neujahrsblätter ist aufgrund des Jubiläums in einem goldenen Einband erschienen.

Städtische und grenzüberschreitende Anlässe

Die **Jungbürgerfeier** und der **Neuzuzügeranlass** fanden im üblichen Rahmen statt. Diese Anlässe werden von den Teilnehmenden jeweils sehr geschätzt. Der **Wochenmarkt** findet weiterhin jeweils am Samstagvormittag in der oberen Markt-gasse statt und weist gute Besucherzahlen auf. Die Stadt ist stetig bemüht, das Angebot an frischen Produkten aus der Region auszubauen.

Das **Behördentreffen 2018** führte in die Ortsteile Degerfelden und Herten auf badischer Seite. Es war eindrücklich zu sehen, wie sich nebst der grossen Kreisstadt Rheinfelden Baden auch die Ortsteile stark entwickeln.

Vereinsanlässe

Auch im 2018 fanden die üblichen grösseren Vereinsanlässe wie zum Beispiel die Fischessen des Rheinclubs, der Fischerzunft und der Pontoniere, das Grümpelturnier des Fussballclubs, das Rumpelfest des Männerchors, die Raclette-Stube des Eishockeyclubs am Herbstwarenmarkt, «Rheinfelden rollt» des Vereins Schüler- und Jugendkultur (Schjkk), das Spielfest der Ludothek und viele mehr statt.

Gratulationen

Im Jahr 2018 durfte eine Delegation der Stadt Rheinfelden wiederum den älteren Mitbewohnerinnen und Mitbewohnern zu einem hohen Geburtstag oder einem Jubiläum an Ehejahren gratulieren und ihnen ein kleines Geschenk überbringen:

	2018	2017
Geburtstage		
90 – 99 Jahre:	57	52
100 Jahre und älter	6	6
Hochzeiten		
50 Jahre (Goldene)	36	24
60 Jahre (Diamantene)	11	10
65 Jahre (Eiserne)	4	5
70 Jahre (Gnaden)	0	0

2018 Älteste Einwohnerin:

Maria Bürgi-Pfisterer, 105 Jahre (21. August)

2018 Ältester Einwohner:

Jan Van Spyk, 98 Jahre (2. August)



Strahlende Gesichter beim Besuch einer Delegation der Stadt bei der Jubilarin Maria Bürgi-Pfisterer (Bildquelle: Neue Fricktaler Zeitung)

Wahlen und Abstimmungen

Ergebnisse der Urnengänge 2018 in Rheinfelden

A) Eidgenössische und kantonale Abstimmungen

4. März 2018 – Stimmbeteiligung 51.7 %

Vorlage	Rheinfelden		Aargau	Schweiz
Bundesbeschluss vom 16. Juni 2017 über die neue Finanzordnung 2021	Ja 3'111	Nein 599	Ja	Ja
Volksinitiative vom 11. Dezember 2015 «Ja zur Abschaffung der Radio- und Fernsehgebühren (Abschaffung Billag-Gebühren)»	Ja 1'172	Nein 2'698	Nein	Nein
Gesetz über Ausbildungsbeiträge (Stipendiengesetz; StipG); Änderung vom 7. November 2017	Ja 2'156	Nein 1'258	Ja	–

10. Juni 2018 – Stimmbeteiligung 29.6 %

Vorlage	Rheinfelden		Aargau	Schweiz
Volksinitiative vom 1. Dezember 2015 «Für krisensicheres Geld: Geldschöpfung allein durch die Nationalbank! (Vollgeld-Initiative)»	Ja 536	Nein 1'669	Nein	Nein
Bundesgesetz vom 29. September 2017 über Geldspiele (Geldspielgesetz, BGS)	Ja 1'496	Nein 698	Ja	Ja

23. September 2018 – Stimmbeteiligung 35.0 %

Vorlage	Rheinfelden		Aargau	Schweiz
Volksinitiative vom 30. März 2016 «Für Ernährungssouveränität. Die Landwirtschaft betrifft uns alle»	Ja 607	Nein 1'994	Nein	Nein
Bundesbeschluss vom 13. März 2018 über die Velowege sowie die Fuss- und Wanderwege (direkter Gegenentwurf zur Volksinitiative «Zur Förderung der Velo-, Fuss- und Wanderwege»)	Ja 2'012	Nein 616	Ja	Ja
Volksinitiative vom 26. November 2015 «Für gesunde sowie umweltfreundlich und fair hergestellte Lebensmittel (Fair-Food-Initiative)»	Ja 856	Nein 1'772	Nein	Nein
Aargauische Volksinitiative «Millionärssteuer – Für eine faire Vermögenssteuer im Aargau»	Ja 757	Nein 1'793	Nein	–

25. November 2018 – Stimmbeteiligung 46.1%

Vorlage	Rheinfelden		Aargau	Schweiz
Volksinitiative vom 23. März 2016 «Für die Würde der landwirtschaftlichen Nutztiere (Hornkuh-Initiative)»	Ja 1'617	Nein 1'753	Nein	Nein
Volksinitiative vom 12. August 2016 «Schweizer Recht statt fremde Richter (Selbstbestimmungsinitiative)»	Ja 1'088	Nein 2'340	Nein	Nein
Änderung vom 16. März 2018 des Bundesgesetzes über den Allgemeinen Teil des Sozialversicherungsrechts [ATSG] (Gesetzliche Grundlage für die Überwachung von Versicherten)	Ja 2'288	Nein 1'139	Ja	Ja
Aargauische Volksinitiative «JA! für euse Wald» vom 14. Februar 2017	Ja 1'270	Nein 1'963	Nein	–
Verfassung des Kantons Aargau (Ständeratswahlrecht für Auslandsschweizerinnen und Auslandschweizer); Änderung vom 28. August 2018	Ja 1'939	Nein 1'270	Ja	–

B) Abstimmungen der Stadt Rheinfelden

Im Berichtsjahr fanden keine Abstimmungen statt.

C) Wahlen der Stadt Rheinfelden

Am 25. November 2018 fand der erste Wahlgang für die Ersatzwahl eines Mitglieds der Geschäftsprüfungs- und Finanzkommission für den Rest der laufenden Amtsperiode 2018/2021 statt.

eingereichte Wahlzettel:	2'655
leere und ungültige:	177
Gesamtzahl der gültigen Stimmen:	2'478
Absolutes Mehr:	1'240

Gewählt wurde:

Burkard Patric, 1974, FDP	1'496 Stimmen
---------------------------	---------------

Nicht gewählt wurde:

Can Ensar, 1986, GLP	942 Stimmen
----------------------	-------------

Kommissionswesen allgemein

Art	Anzahl
Durch Volkswahl für die Amtsperiode 2018/2021 gewählte Behörden und Kommissionen	7
Beratende Fachkommissionen	14
Projekt- und Arbeitsgruppen	12

Geschäftsprüfungs- und Finanzkommission GPFK (Volkswahl)

Die Tätigkeit der Geschäftsprüfungs- und Finanzkommission (GPFK) basiert auf den gesetzlichen Anforderungen im Gemeindegesetz des Kantons Aargau sowie den Bestimmungen in der Gemeindeordnung der Stadt Rheinfelden.

Im Auftrag des Kantons Aargau prüft die GPFK die Jahresrechnung, das Budget und den Steuerfuss sowie Kreditabrechnungen und stellt entsprechend Antrag zuhanden der Gemeindeversammlung. Im Auftrag der Einwohnergemeinde prüft die GPFK Geschäfte bestimmter Natur wie zum Beispiel Beteiligungen oder Kreditlimiten, welche in der Gemeindeordnung festgelegt sind.

An den Gemeindeversammlungen im Jahr 2018 nahm die GPFK zu folgenden Geschäften Stellung:

Juni-Versammlung

- Rechnung 2017
- Geschäftsbericht 2017
- Neues Reglement über kommunale Beiträge an die familienergänzende Kinderbetreuung
- Dienstbarkeitsvertrag zwischen der Einwohnergemeinde Rheinfelden als beteiligte Grundeigentümerin und der Holcim Kies und Beton AG, Zürich, als Berechtigte, für den Materialabbau und die Wiederauffüllung in der Flur «Grossgrüt»
- Abgabe der Trägerschaft der Heilpädagogischen Schule
- Ortsantennenanlage Rheinfelden (OAA); Beteiligung an der Genossenschaft «Kopfstation GGA» der Gemeinden Augst, Birsfelden, Giebenach, Kaiseraugst, Olsberg, Pratteln und Rheinfelden
- 1 Kreditabrechnung

Dezember-Versammlung:

- Budget 2019 und Steuerfuss
- Neues Friedhof- und Bestattungsreglement
- 5 Kreditabrechnungen

Daneben nahmen Mitglieder der GPFK an verschiedenen Weiterbildungen teil und führten im November ein Seminar durch. Dieses beinhaltete als Hauptthema das Stadtbauamt der Stadt Rheinfelden.

Zu den weiteren jährlich wiederkehrenden und auch im Jahr 2018 durchgeführten Aufgaben der GPFK gehören die Revision und Kontrolle der Jahresrechnungen des Abwasserverbandes (ARA), der Kreisschule Unteres Fricktal (KUF) sowie die Durchführung von mindestens einer Geldverkehrsprüfung bei der Finanzverwaltung.

Folgende Mitglieder traten der GPFK auf Beginn der neuen Legislaturperiode per 1. Januar 2018 bei:

- Carlo Habich
- Patricia Jenni
- Peter Müller
- Benjamin Steiger

Folgende Mitglieder führten ihre bisherige Tätigkeit in der GPFK für die neue Legislaturperiode weiter:

- Christoph Heid (ab 1. Januar 2018 als Präsident)
- Hans Roth
- Gregor Spuhler (ab 1. Januar 2018 als Vizepräsident)

Zum Jahresende 2018 schied Patricia Jenni infolge Wegzugs aus Rheinfelden aus der GPFK aus.

Personal- und Lehrlingswesen

Dienstjubiläen

Im Berichtsjahr konnten folgende Mitarbeitende mit 10 oder mehr Dienstjahren ihr Dienstjubiläum feiern:

Eintritt	Mitarbeitende / aktuelle Funktion	Dienstjahre
01.01.2008	Bühler Beat, Zivilschutzstellenleiter, ZSO	10
01.01.2008	Looser Markus, Hauswart Schulanlage Augarten	10
01.02.2008	Zumsteg Gerhard, Zivilschutzkommandant, ZSO	15
01.03.1988	Maurer Stefan, Mitarbeiter Strassengruppe, Werkhof	30
01.03.2003	Götz Daniel, Mitarbeiter Gärtnergruppe, Werkhof	15
01.06.2003	Brügger Brigitte, Projektleiterin Kultur, Stadtbüro	15
15.02.2008	Udry Corinne, Sachbearbeiterin Tourismus, Stadtbüro	10
11.08.2003	Schelshorn Christof, Pädagogischer Mitarbeiter, HPS	15
11.08.2003	Müller Barbara, Pädagogische Mitarbeiterin, HPS	15
01.10.1993	Bräutigam Walter, Materialwart Feuerwehr/Mitarbeiter Werkhof	25
01.10.1988	Vallicotti Antonio, Betriebsleiter Schulanlage Engerfeld	30
01.10.2008	Jost Barbara, Sachbearbeiterin Tourismus, Stadtbüro	10
20.10.2003	D'Innocente Leonardo, Polizist, Repol	15

Aktueller Personalbestand / Fluktuationsrate / Stellenplan

Per 31. Dezember 2018 waren 140 Personen bei der Einwohnergemeinde fest angestellt (öffentlich-rechtliche Anstellung). Dazu kamen rund 140 Personen mit einer obligationenrechtlichen Anstellung und 13 Auszubildende sowie Praktikantinnen und Praktikanten. Bei den obligationenrechtlich Angestellten handelt es sich vor allem um Aushilfen oder Kleinstpensen. Die durchschnittliche Austrittsrate (Fluktuationsrate) im 2018 betrug in diesem Bereich rund 4.9% (2017 = 11%).

Per 31. Dezember 2018 sind von den im Stellenplan bewilligten 120.25 Feststellen 120.53 belegt.

Stellenplan per 31.12.2018

Feste Stellen

Abteilung	Stellen	Pensen per 31.12.2018	bewilligte Pensen EWGV 10.12.2003
Stadtkanzlei	Kanzleidienste	3.00	
	Reg. Zivilstandsamt ¹⁾	3.00	
	Bestattungen u. Nachlasse	1.70	
	Stadtbüro	3.20	
	Tourismusbüro	2.90	
	Kulturbüro	1.10	
	Stadtbibliothek	1.65	
	Bevölkerungsschutz ¹⁾	2.80	
	Feuerwehrkommando	0.00	
Total Kanzlei		19.35	
Stabsdienste	Stadtmarketing/Weibel	2.00	
	Personaldienste	1.60	
Total Stabsdienste		3.60	
Schule		1.00	
HPS ¹⁾		7.23	
Finanzen & Ressourcen	Sektion Finanzen	5.80	
	Informatik	3.00	
	Betriebsamt	3.30	
	Liegenschaften	12.00	
Total Finanzen & Ressourcen		24.10	
Steueramt		6.10	
REPOL ¹⁾		14.50	
Sozialdienst/Berufsbeistands.	inkl. AHV-Zweigstelle	12.05	
Total Sozialdienst/Berufsbeist.		12.05	
Stadtbauamt	Leitung, Sachbearb., Sekretariat	8.60	
	Werkhofpersonal	24.00	
Total Stadtbauamt		32.60	
Total Einwohnergemeinde		120.53	120.25

¹⁾ in diesen Bereichen ist ein Teil der Stellen refinanziert

Personalsuche

Im Berichtsjahr verzeichnet die Stadtverwaltung 23 (2017 = 22) Eintritte und 22 (2017 = 23) Austritte. Im Laufe des Jahres gingen 205 (2017 = 409) Bewerbungen (ohne Lehrstellen) bei den Personaldiensten ein. Die eingestellten Personen wurden anlässlich von insgesamt 28 (2017 = 45) Vorstellungsgesprächen durch die Personaldienste und die zuständige/n Abteilungsleiter/in oder Sektionsleiter/in evaluiert.



Personalausflug

Der Personalausflug für das aktive und ehemalige Personal der Einwohnergemeinde Rheinfelden fand am 31. August 2018 statt. Die Reise führte in die drittgrösste Stadt im Elsass und die Hauptstadt des Départements Haut-Rhin/Region Grand Est, nach Colmar. Bei einer Stadtführung durch die historische Altstadt wurden den Teilnehmenden die prachtvollen Museen, die schmuckvollen Häuser aus dem Mittelalter, der Gotik, der Renaissance, dem Barock und dem Klassizismus sowie vieles andere mehr näher gebracht. Nach einem gemütlichen Mittagessen blieb am Nachmittag noch Zeit, um durch die vielen Gassen und kleinen Läden zu bummeln.



Der Stadtbummel mit Stadtführerinnen und Stadtführern durch Colmar hinterliess bleibende Eindrücke

Bereich Gesundheitsschutz/Gesundheitstag

Bereits zum sechsten Mal wurde die Aktion «Grippeimpfung» für die Mitarbeitenden der Stadtverwaltung in Zusammenarbeit mit der Kapuziner Apotheke, Rheinfelden, durchgeführt. Bei dieser Aktion haben die Mitarbeitenden die Möglichkeit, sich kostenlos gegen die saisonale Grippe impfen zu lassen.

Im Rahmen des betrieblichen Gesundheitsmanagements wurde in Zusammenarbeit mit der Reha Rheinfelden ein Gesundheitstag für die Mitarbeitenden unter dem Motto «Dabei sein und erleben» durchgeführt.

Den Mitarbeitenden wurde die Möglichkeit geboten, Bewegung zu erleben und bei einem Parcours an verschiedenen Stationen ihr Gleichgewicht zu testen. In einem 45minütigen Workshop erfuhren sie, welche Auswirkungen verschiedene Arbeitsplätze auf unser heutiges Bewegungsverhalten und die Ernährung haben. Zudem erhielten sie wertvolle Informationen zum Thema Ergonomie. Mit einer Bioimpedanzanalyse, welche jede/r Mitarbeitende freiwillig durchführen konnte, wurde die Körperzusammensetzung von Muskelmasse, Wasser- und Fettanteil exakt gemessen. Die Resultate der Messung konnten die Mitarbeitenden anschliessend mit nach Hause nehmen.



Mitarbeitende während des interessanten Vortrags des Leiters des Reha Medical Fitness, Tobias Wehrle



Mitarbeitende beim Testen des Gleichgewichts anhand eines Geschicklichkeitsparcours

Verschiedenes

Der jährliche Weihnachtsapéro des Personals fand im Kurbrunnensaal statt. Vizeamann Walter Jucker führte mit einer Präsentation rückblickend durch das Jahr 2018 und gab einen Einblick in die Vision 2040 der Stadt Rheinfelden und das Legislaturprogramm 2018 – 2021. Weiter informierte er über die Personalmutationen und ehrte die Jubilarinnen und Jubilare. Der offizielle Teil wurde von der Band SanySaidap musikalisch begleitet.

Lehrlingsausbildung

Im Sommer 2018 haben Sara Schäfer aus Eiken und Nicole Martin aus Wittnau mit Erfolg die Lehrabschlussprüfung als Kauffrau im E-Profil abgeschlossen.

Die Ausbildungen zur/zum Kauffrau/Kaufmann begonnen haben im August 2018 Arianna Bruno aus Frick und Cédrik Siegrist aus Elflingen. Zudem hat Bujamin Djaferoski aus Stein die Ausbildung zum Fachmann Betriebsunterhalt im Hausdienst angetreten.

Insgesamt werden seit August 2018 bei der Stadt Rheinfelden 10 Lehrlinge ausgebildet, davon 6 im kaufmännischen Bereich, 2 im Werkhof, 1 in der Schulanlage Engerfeld und 1 Lehrling im Forst.

Kanzlei

Kanzleidienste

Durch die Stadtkanzlei wurden 7 (2017: 6) Leumundszeugnisse ausgestellt.

Das Theater-Abo des Stadttheaters Basel, welches bei der Kanzlei nach erfolgter Publikation in der Lokalpresse bezogen werden kann, erfreut sich ebenfalls nach wie vor grosser Beliebtheit. 24 Vorstellungen konnten 2018 (2017: 21) von interessierten Personen gratis besucht werden. Die Stadt gibt pro Vorstellung jeweils 2 Theaterkarten ab.

Bestattungsamt, Erbschaftsamt

Erbschafts- und Inventurwesen	2018	2017
Nachlassinventare	97	97

Bestattungswesen	2018	2017
total Verstorbene mit letztem Wohnsitz Rheinfelden	98	99
– davon Erdbestattungen z.T. auswärts	12 (12.24%)	9 (9.09%)
– davon Urnenbestattungen z.T. auswärts / privat	86 (87.76%)	90 (90.91%)
Bestattungen auswärts wohnhaft gewesener Verstorbener auf dem Waldfriedhof Rheinfelden	12	11

Informatik

Elektronische Rechnung für Einwohnerinnen und Einwohner, Kunden und Lieferanten

Die Rechnungen der Stadtverwaltung können auf Wunsch des Rechnungsempfängers neu auch elektronisch gestellt und damit bequem über das eBanking-Portal des Bankinstituts oder der Post bezahlt werden. Auch die Lieferanten der Stadtverwaltung haben die Möglichkeit, ihre Rechnungen auf elektronischem Weg an die Verwaltung zu stellen, sei es als



PDF-Anhang in einem Email oder als strukturierte Rechnung über die Systeme von Abanet, Sixpay und Postfinance. Die Verarbeitung elektronischer Rechnungen gestaltet sich damit vollständig medienbruchfrei.

Umstellung des Zahlungsverkehrs auf ISO 20022

Der Zahlungsverkehr ist europaweit im Umbruch. Mit der Umstellung des Schweizer Zahlungsverkehrs auf den internationalen Standard ISO20022 ändern sich auch für die Stadtverwaltung die Schnittstellen. Die Finanzsoftware kommuniziert bereits über die neuen Standards mit den verschiedenen Bankinstituten.

WLAN für Bevölkerung und Gäste

Seit Frühling 2018 steht der Bevölkerung und den Gästen in den öffentlichen Gebäuden und Räumlichkeiten von Rheinfelden ein frei zugängliches WLAN zur Verfügung: im Rathaus, im «Roten Haus», im Bahnhofsaal, im Verwaltungsgebäude am Kohlplatz und in vielen weiteren Gebäuden der Stadtverwaltung, der Schulen und der Werke. Überall dort, wo das WiFi-Signet angeschlagen ist. Das Gäste-WLAN wird in den nächsten Jahren weiter ausgebaut, sodass auch zusätzliche Gebäude damit erschlossen werden können. Obwohl aktuell der Aufbau der neuen 5G-Netze der Mobilfunkbetreibenden in aller Munde ist, wird die herkömmliche WLAN-Technologie weiterhin eine wichtige Rolle mit wertvollen Zusatzdienstleistungen spielen.



Rheinfelden-Gast

Umstellung der Telefonie auf die Swisscom ALL IP-Plattform

Die Telefonie der städtischen Gebäude wurde auf die neue ALL IP-Plattform der Swisscom umgestellt.

Stadtbüro

Seit über 10 Jahren ist das Stadtbüro mit der Einwohnerkontrolle, dem Tourismus- sowie dem Kulturbüro die zentrale Anlaufstelle der Stadtverwaltung Rheinfelden. Im Durchschnitt werden die Dienstleistungen von 40 Personen pro Tag genutzt und geschätzt.

Seit Mitte 2017 können die Einwohnenden An- und Abmeldungen sowie Umzüge online melden. Der Gang zur Gemeindeverwaltung ist somit in einigen Fällen nicht mehr notwendig, weshalb unter

Jahr	Anzahl Schalterkontakte
2018	9'875
2017	10'645
2016	12'503
2015	12'743
2014	13'685

eUmzug (seit 4.9.2017)	Umzug	Zuzug	Wegzug	Total
2018	76	45	135	256
2017	29	8	24	61

Weitere städtische Gebäude am Glasfasernetz der Verwaltung

Das IP-Netz der Stadtverwaltung verwendet für seine Netzdienste das stadteigene Glasfasernetz der Ortsantennenanlage OAA Rheinfelden. Das «Rote Haus» und der Bahnhofsaal konnten neu an das Netz angeschlossen werden. Zusätzlich werden der Neubau Engerfeld, der Mittagstisch im Hugefeld sowie der Kindergarten in der Rindergasse mit dem Glasfasernetz verbunden.

Informatik im Lehrplan 21 der Primarschulen und Kindergärten

Der Lehrplan 21 der Schulen rückt näher. Ein Bündel von Massnahmen wurde in die Wege geleitet, um den neuen Lehrplan in Rheinfelden umzusetzen. So auch im Bereich Informatik: In den Schulhäusern Robersten, Mädchenschulhaus, Hugefeld und Augarten wurde damit begonnen, die Klassenzimmer mit interaktiven Wandtafelssystemen auszurüsten. An 4 Pilotstandorten wurden erste Installationen in Betrieb genommen. Sowohl die Lehrpersonen wie auch die Schülerinnen und Schüler sind begeistert von den methodischen und didaktischen Möglichkeiten, welche diese Systeme bieten. Es ist geplant, weitere Klassenzimmer mit diesen Mitteln auszurüsten.

anderem auch die Anzahl Schalterkontakte rückgängig sind. Hinter den Kulissen müssen diese Meldungen weiterhin verarbeitet werden.

Im Schalterbereich des Stadtbüros wurden zahlreiche Geschenkartikel und Andenken verkauft. Bisherige Produkte sind zum Beispiel Postkarten, Schlüsselanhänger, Aufkleber, Bierbrot der Brauerei Feldschlösschen etc. Neu im Sortiment ist der «Rheinfelder Schirm». In den Stadtfarben Rot und Gelb und mit der Silhouette der Altstadt geschmückt, ist der Stockschild ein Must-have.



Der neue Stockschild ist im Stadtbüro für CHF 25.00 zu erwerben

Stadtbauamt

Das Stadtbauamt hat ein äusserst arbeitsintensives Jahr hinter sich. Es war geprägt durch für die Zukunft der Stadt wichtige Projekte wie das Raumentwicklungskonzept (REK), bei welchem der erste Schritt mit der Erarbeitung des politischen Leitbildes abgeschlossen wurde, oder die Entwicklungsplanung Bahnhof, wo mit dem Abschluss der Planungsvereinbarung zwischen Stadt und SBB die Grundlage für die Testplanung Bahnhof geschaffen wurde. Diese konnte im Dezember gestartet werden und wird bis im Frühsommer des nächsten Jahres dauern. Die Vorbereitungen für den binationalen Rheinsteg wurden von den beiden Schwesterstädten vorangetrieben, um den Baubeginn im November zu ermöglichen. Leider ergab die Submission ein deutlich über den veranschlagten Kosten liegendes Resultat, so dass sie abgebrochen und Abklärungen für eine Kostenoptimierung eingeleitet werden mussten. Im Rahmen des IBA 2020 Rheinuferweges wurde der Wettbewerb für die Attraktivierung der Rheinuferpassage durchgeführt und abgeschlossen.

Die städtebauliche Studie für den Entwicklungsschwerpunkt (ESP) / Wohnschwerpunkt (WSP) Rheinfelden/Möhlin wurde mit einem Konzept und einem umfassenden Schlussbericht abgeschlossen. Ein Vorschlag für das weitere Vorgehen wurde erarbeitet. Ausserdem reichten die Stadt Rheinfelden und die Gemeinde Möhlin beim Kanton eine gemeinsame Bewerbung für den neuen Mittelschulstandort Fricktal, innerhalb des Entwicklungsgebietes beim Bahnhof Möhlin, ein.

Die Sanierung und Erweiterung des «Roten Hauses» konnte abgeschlossen und das Gebäude in Betrieb genommen werden. Ausserdem gestaltete das Stadtbauamt erfolgreich die Umgebung des «Roten Hauses» und die unterste Ebene des Stadtgrabens um. Weiter konnten im Dezember die Arbeiten für die Erneuerung der Schiffs-

anlegestelle, die den letzten Teil der Neugestaltung des Gebietes Schiffflände darstellt, in Angriff genommen werden.

Die Sanierung und Erweiterung der Schulanlage Engerfeld wurde plangemäss umgesetzt. Mit der Fertigstellung des neuen Schulhauses konnte die Neubauphase abgeschlossen werden. Das Berufsbildungszentrum Fricktal (BZF) wird den Schulbetrieb Anfang 2019 aufnehmen. Parallel dazu wurde der Gesamtleistungswettbewerb für die neue Dreifachturnhalle Engerfeld vorbereitet und gestartet.

Im Tiefbaubereich konnten die Bauarbeiten für die Neugestaltung der Jagd-, Wasser-, Kapuziner- und Kirchgasse weitgehend abgeschlossen werden. Die neu gepflasterten Gassen werten die historische Altstadt deutlich auf. Ausserdem wurde auch die letzte Etappe der Bahnhofstrasse fertiggestellt und das Schützenpärkli konnte in diesem Zuge umgestaltet werden. Es wirkt jetzt wieder als attraktive Visitenkarte für Rheinfelden auf dem Weg in die Altstadt.

Die Stadt Rheinfelden hat im Aggloprogramm Basel, 3. Generation, Projekte im Umfang von rund CHF 22 Mio. angemeldet, die vom Bund akzeptiert wurden. Um die Subventionen im Umfang von 40% zu erhalten, sind strenge terminliche Vorgaben einzuhalten.

In den letzten drei Monaten waren wesentliche personelle Änderungen zu verzeichnen. Im Oktober kündigte der langjährige Leiter Hochbau und Stadtbaumeister-Stv. seine Anstellung aus privaten Gründen und zog nach Zug. Ende Dezember kündigte zudem der Leiter Baubewilligungen seine Anstellung, da er ein ausgezeichnetes Angebot seines ehemaligen Arbeitgebers nicht ausschlagen wollte. Das Stadtbauamt hat eine organisatorische Überprüfung vorgenommen und dem Stadtrat unter anderem eine temporäre Verstärkung im Tiefbaubereich sowie die Wiederbesetzung der vakanten Stellen beantragt.

Liegenschaften

Rindergasse 6/8: Kindergartenneubau

Mit dem Auszug der Stadtbibliothek aus der Rindergasse 6/8 und dem Entscheid der Ortsbürgergemeinde, die Liegenschaft umfassend zu sanieren, ergab sich für die Einwohnergemeinde die einmalige Möglichkeit, einen zusätzlichen Kindergarten mitten in der Altstadt zu realisieren. Nach dem positiven Entscheid der Gemeindeversammlung

wurde Anfang 2018 mit den Ausbaurbeiten begonnen. Ein besonderes Augenmerk wurde dabei auf die Kinderfreundlichkeit und die Beleuchtung der Räumlichkeiten gelegt. Die Zusammenarbeit mit der Schulleitung und der Kindergartenlehrperson garantierte einen Ausbau, der den aktuellen pädagogischen Grundsätzen entspricht und auf die künftigen Nutzerinnen und Nutzer, die Kindergärtner/-innen ausgerichtet ist. Das Resultat lässt sich sehen und garantiert ausgezeichnete Rahmenbedingungen für ein gutes und förderliches Schulklima.



Werkhof: Optimierung der Lager und Arbeitsabläufe

Die grosszügige Überdachung der Sammelstelle im Werkhof erlaubt den Benutzenden, defekte Geräte im Schutz des Vordaches anzuliefern. Zusätzlich bleiben die gelagerten Geräte vor Regen geschützt, womit gleichzeitig den geltenden kantonalen Lagerungsvorschriften Rechnung getragen wird.

Eine effiziente und kostenbewusste Arbeitsleistung bedingt taugliche Hilfsmittel und Rahmenbedingungen. Zur Verbesserung der Logistikabläufe wurden beim Lagerschopf an der Zürcherstrasse neue Materialboxen erstellt. Damit lassen sich die benötigten Baustoffe, die für den Strassenunterhalt verwendet werden, platzsparend lagern und können maschinell auf die Transportfahrzeuge verladen werden.



Energieverbrauch der kommunalen Gebäude

Als zertifizierte Energiestadt führt die Gemeinde eine Energiebuchhaltung. Die Auswertung gibt einen Überblick zum Energieverbrauch von 24 kommunalen Liegenschaften und bildet eine Grundlage für Betriebsoptimierungen und Sanierungsentscheide. Dank der Wärmeversorgung durch die verschiedenen Wärmeverbände stammen über 50% der Wärme aus erneuerbaren Energiequellen oder aus Abwärme. Auch bei der Elektrizitätsversorgung ist der Anteil erneuerbarer Energie sehr hoch. Dementsprechend sind die Treibhausgasemissionen mit ca. 830t CO₂/Jahr insgesamt tief. Verbesserungspotential besteht bei der Energieeffizienz – in den letzten 10 Jahren wurden keine grösseren energetischen Gebäudeerneuerungen durchgeführt. Die Sanierung der Schulanlage Engerfeld, wo bisher die Hälfte der gesamten Wärme verbraucht wird, erfolgt ab 2019. Die angestrebte Reduktion des Energiebedarfs für Raumwärme und Warmwasser kann somit erst nach dem erfolgreichen Abschluss der Sanierung erreicht werden.



1'613 Polizeiaufgebote

48 Einbürgerungen



3'026 Betreibungsbegehren



2'191 Einsatzstunden
Feuerwehr



01 Öffentliche Sicherheit

Regionalpolizei Unteres Fricktal

Allgemeine Situation

Aus polizeilicher Sicht darf das Jahr 2018 als ruhig eingestuft werden. Trotz des schönen Sommers bewegten sich Meldungen wegen Vandalismus und Nachtruhestörungen in etwa auf dem Niveau der Vorjahre. Der Einsatz eines Sicherheitsdienstes in Rheinfeldern und Kaiseraugst dürfte wesentlich zu diesem Ergebnis beigetragen haben. Bei den Kriminaldelikten konnte wiederum ein Rückgang gegenüber den Vorjahren festgestellt werden. Die gemeinsamen Anstrengungen der Kantonspolizei und der Regionalpolizei zeigen offenbar Wirkung.

Mit der Legalisierung von TBD-Hanf sowie der Lockerung von THC-haltigen Hanfprodukten etablierte sich eine Szene auf Schulanlagen, die dort nicht erwünscht ist. Um wirksame Kontrollen durchführen zu können, musste eine Rechtsgrundlage geschaffen werden. Sämtliche Vertragsgemeinden stimmten einer zweckdienlichen Ergänzung des Polizeireglements zu.

In Zusammenarbeit mit dem Blauen Kreuz wird überprüft, ob an Verkaufsstellen Alkohol an Minderjährige verkauft wird. Im Jahr 2018 wurden die Testkäufe auf Tabakkäufe ausgedehnt. Dies führte zu mehr Einsatzstunden im Bereich der Jugendarbeit.

Nach wie vor aufwändig sind die Arbeiten im Zusammenhang mit dem Parkierungsreglement, den damit verbundenen Parkkartenverkäufen sowie den Störungen der Parkierungsanlagen.

Patrouillen/Polizeipräsenz

Ein wichtiges Element zur Prävention von Straftaten ist die sichtbare Polizeipräsenz auch ausserhalb der ordentlichen Büroöffnungszeiten. Dank der stabilen personellen Situation konnte die Polizeipräsenz um 763 Stunden ausgebaut werden. Die verstärkte Patrouillentätigkeit fand mehrheitlich in den Vertragsgemeinden statt.

Die speziell angeordneten Zusatzpatrouillen eines Sicherheitsdienstes für die Betreuung der «Hot Spots» Rheinfeldens (Inseli, Stadtpark, Schulanlagen, Altstadt etc.) im Sommer (360 Stunden) sind in der aufgeführten Statistik nicht enthalten.

Ausgewiesene Polizeipräsenz in Stunden

	2018	2017	2016	2015	2014	Veränderungen 2017/2018 absolut	Veränderungen 2017/2018 in %	Gemeinde in %
Rheinfeldern	3'440	3'405	3'595	3'488	3'443	35	1	35.9
übrige Gemeinden	6'143	5'415	6'260	7'091	5'970	728	12	64.1
Total	9'583	8'820	9'855	10'579	9'413	763	8	100.0

Polizeiaufgebote

Die Zahl der Aufgebote war leicht rückläufig. Überproportional häufig musste die Polizei wegen Aufgeboten in Rheinfelden ausrücken, alleine 58 Mal wegen Störungen an einer Parkierungsanlage.

Anzahl Polizeiaufgebote								
	2018	2017	2016	2015	2014	Veränderungen 2017/2018 absolut	Veränderungen 2017/2018 in %	Gemeinde in %
Rheinfelden	635	666	688	658	631	-31	-5	-1.8
übrige Gemeinden	978	961	1'021	1'039	1'017	17	2	1.0
Total	1'613	1'627	1'709	1'697	1'648	-14	-1	-0.8

Sonstige Dienstleistungen

Die Anzahl der eingegangenen Fahrraddiebstähle ging gegenüber dem Vorjahr um 26% zurück, bewegt sich aber nach wie vor auf einem hohen Niveau.

Sonstige Dienstleistungen							
	2018	2017	2016	2015	2014	Veränderungen 2017/2018 absolut	Veränderungen in %
Aufträge anderer Amtsstellen	761	863	892	944	648	-102	-12
Anzeigen Fahrraddiebstähle	241	326	223	212	310	-85	-26
Aufgefundene Fahrräder	46	53	100	103	130	-7	-13
Verkehrsunterricht Lektionen	408	423	421	415	411	-15	-3
Jugendarbeit / Alkoholtstkäufe in Stunden	102	67	79	57	49	35	52
Parkkartenverwaltung in Stunden	6'122	6'117	5'148	2'630	n.e.	5	0
Gesuche nach Gastgewerbe-gesetz (Einzelanlässe, Verlängerungen etc.)	70	74	98	138	107	-4	-5
Total	7'750	7'500	6'540	4'084	1'244	-158	-2

Alkoholtstkäufe

Im vergangenen Jahr wurden im Bezirk Rheinfelden wieder Alkohol-Testkäufe durchgeführt. 16 der getesteten 60 Verkaufsstellen haben Alkohol an Jugendliche verkauft und damit gegen die Jugendschutzbestimmungen verstossen. Dies sind 5 weniger als im Vorjahr. Das kantonale Gastgewerbe-gesetz bestimmt, dass die Abgabe von vergorenen alkoholhaltigen Getränken an Jugendliche unter 16 Jahren und von gebrannten alkoholhaltigen Getränken an Jugendliche unter 18 Jahren verboten ist. Die Überwachung dieser Bestimmungen obliegt den Gemeinden. Dies tun sie seit ein paar Jahren mittels Testkäufen. Dabei arbeitet die von den Gemeinden beauftragte Regional-polizei mit dem Kinder- und Jugendwerk des Blauen Kreuzes zusammen, welches Jugendliche für die Testkäufe betreut.

Die jüngsten Testkäufe beweisen, dass der Jugendschutz in Gaststätten, Verkaufsstellen und Vereinen heute ernst genommen wird. Von den getesteten Betrieben haben sich 73% an die Verkaufsbestimmungen gehalten. Dieser Wert ist gleich hoch wie vor einem Jahr und deutlich besser als noch vor wenigen Jahren, als mehr als die Hälfte der Betriebe den Test nicht bestanden hat. Die fehlbaren Verkaufsstellen wurden von der Regionalpolizei mündlich und von den Gemeinden schriftlich ermahnt. Trotz des positiven Resultats werden die Testkäufe weitergeführt. Die Regionalpolizei Unteres Fricktal beteiligt sich im Auftrag der Gemeinden seit 2009 aktiv am vom Bundesamt für Gesundheit lancierten Projekt «Die Gemeinden handeln». Dieses hat zum Ziel, dem Alkoholkonsum von Jugendlichen vorbeugend zu begegnen.

Anhaltungen, Anzeigen, Berichte

Die Anzahl der Anzeigen und Berichte ist stabil. Dank der besseren personellen Ausgangslage konnten mehr Kontrollen durchgeführt werden; aufgrund dessen erhöhten sich die Anzeigen nach Neben-

gesetzen und die Schüleranzeigen. Die Rapportierung bei «Häuslicher Gewalt» erfolgt nach wie vor sehr niederschwellig, was sich in der gesteigerten Anzahl der Berichte niederschlägt.

Anhaltungen, Anzeigen, Berichte							
	2018	2017	2016	2015	2014	Veränderungen 2017/2018 absolut	Veränderungen in %
Anhaltungen und Festnahmen	20	17	20	34	21	3	15.0
Anzeigen nach Strafgesetzbuch	99	104	183	175	96	-5	-2.7
Anzeigen nach Nebengesetzen	168	143	210	256	245	25	11.9
davon Fahren in nicht fahrfähigem Zustand	6	20	19	17	17	-14	-73.7
davon Widerhandlungen Betäubungs- mittelgesetz ¹⁾	16	12	9	10	20	4	44.4
Anzeigen SchülerInnen unter 15 Jahren ²⁾	17	5	11	15	20	12	109.1
Berichte Häusliche Gewalt	85	81	63	49	50	4	6.3
übrige Berichte und Einvernahmen	855	812	789	574	680	43	5.4
Total	1'244	1'166	1'276	1'103	1'112	82	6.4

1) Anzeigen ohne Ordnungsbussen, 2) nur Ordnungsbussentatbestände

Geschwindigkeits- und Ordnungsbussen

Die in die Rechnung der Regionalpolizei fallenden Bussenerträge haben total um 3.3% abgenommen. Die Park- und Fahrverbots-

bussen haben etwas zugenommen. Die Geschwindigkeitsmessungen führten zu weniger Busseneinnahmen.

	Ordnungsbussen		Geschwindigkeitsbussen		Total		Veränderung 2017/18	
	2018	2017	2018	2017	2018	2017	in CHF	in %
Rheinfelden	181'550	177'610	191'000	207'460	372'550	385'070	-12'520	-3.3
übrige Gemeinden	260'860	163'220	583'550	557'350	844'410	720'570	123'840	17.2
Total	442'410	340'830	774'550	764'810	1'216'960	1'105'640	111'320	10.1

Rechtswesen allgemein

Einbürgerungskommission (vom Gemeinderat gewählt)

Im Jahr 2018 behandelte die Einbürgerungskommission folgende Gesuche:

Heimatstaat	Eingereichte Gesuche im 2018		Gesuchs-Rückzüge im 2018		Zusicherungen Gemeindebürgerrecht (auch bereits im 2017 eingereichte Gesuche enthalten)		Hängige Gesuche	
	Gesuche	Personen	Gesuche	Personen	Gesuche	Personen	Gesuche	Personen
Bosnien-Herzegowina	1	4			1	4		
Deutschland	9	12			7	10	2	2
Frankreich	1	1					1	1
Irak							1	1
Italien	3	4	1	1	2	3	1	1
Kosovo					1	1		
Kuba					1	3		
Malaysia	2	2			1	1	1	1
Marokko	1	1					1	1
Mazedonien	2	5					2	5
Österreich					1	1		
Portugal	5	7			3	3	2	4
Rumänien					1	1		
Serbien	1	1			3	3		
Spanien					1	1		
Türkei	6	11	1	1	11	16	1	2
Vereinigtes Königreich	1	1			1	1		
Gesamttotal	32	49	2	2	34	48	12	18

Vergleich Einwohnerzahl – Anzahl Einbürgerungen in Rheinfelden

Total Einwohnende per 31.12.2018	13'565	
davon Ausländer	4'429	32.65 %
Eingebürgerte Personen im 2018	48	
Anteil in % von Einwohnern (13'565)		0.35 %
Anteil in % von Ausländern (4'429)		1.08 %

Einwohnerkontrolle (Statistik)

Einwohnerzahl	Schweizer	Ausländer	Total
Am 31. Dezember 2018	9'136	4'429	13'565
Am 31. Dezember 2017	9'115	4'249	13'364
Zahl der Stimmberechtigten	Frauen	Männer	Total
Ende 2018	4'044	3'623	7'667
Ende 2017	4'042	3'590	7'632
Zuzüge inkl. Geburten	1'088	(Vorjahr: 1'047)	
Wegzüge inkl. Todesfälle	974	(Vorjahr: 1'015)	
Ausweisangebote			
Identitätskarten	648	(Vorjahr: 699)	
Wohnsitzbescheinigungen	837	(Vorjahr: 826)	
Nationalitäten	98	(Vorjahr: 92)	

Betreibungsamt Rheinfelden-Magden (Statistik)

Betreibungsstatistik	2018	2017
Betreibungsbegehren eingegangen; davon:	3'026	3'241
– ordentliche Betreuung auf Pfändung oder Konkurs	2'777	2'939
– auf Faustpfandverwertung	1	0
– auf Grundpfandverwertung	2	4
– auf Wechselbetreuung	0	0
– zurückgewiesene Betreibungen	239	298
Rechtsvorschläge	298	325
Pfändungen angekündigt	1'912	2'103
Pfändungen vollzogen	1'150	1'198
Verlustscheine gemäss Art. 115 SchKG	411	483
Verlustscheine gemäss Art. 149 SchKG	604	468
Konkursandrohungen	38	36
Abschluss Betreuung aufgrund Tilgung	1'437	1'974
Pfandausfallschein	0	0
Retentionen	2	0
Arrestverfahren	6	5
Eintragungen im Eigentumsvorbehaltsregister	1	5

Regionales Zivilstandsamt (Statistik)

Geburten im Zivilstandskreis Rheinfelden

Jahr	Knaben	Mädchen	Total	davon Ausländer
2018	229	238	467	221
2017	221	223	444	188

Todesfälle im Zivilstandskreis Rheinfelden

Jahr	männlich	weiblich	Total
2018	110	112	222
2017	102	95	197

Trauerungen im Zivilstandskreis Rheinfelden

Jahr	Total
2018	252
2017	254

Eingetragene Partnerschaften im Zivilstandskreis Rheinfelden

Jahr	Total
2018	6
2017	1

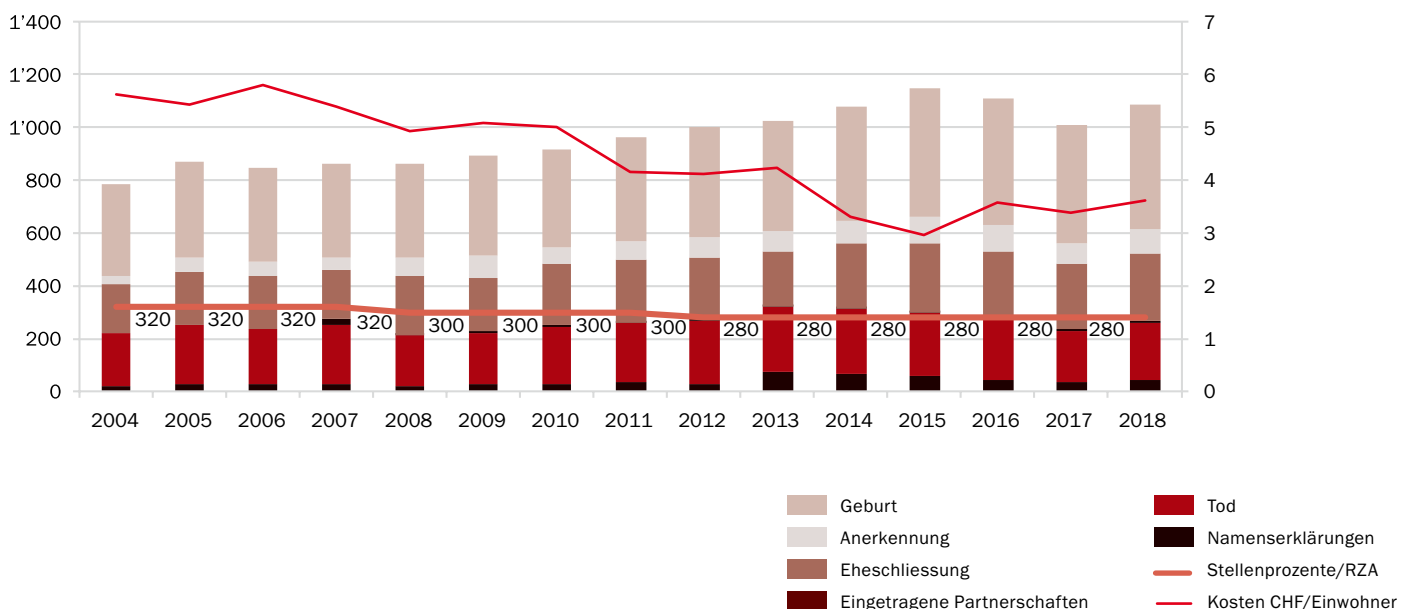
Anerkennungen im Zivilstandskreis Rheinfelden

Jahr	Total
2018	95
2017	77

Namenserklärungen im Zivilstandskreis Rheinfelden

Jahr	Total
2018	41
2017	35

Regionales Zivilstandsamt Rheinfelden Entwicklung Fallzahlen und Kosten pro Einwohner



Feuerwehr

00:59 Uhr, am 1. Januar 2018, erfolgte der erste Alarm in dem noch ungemein jungen Jahr. Es handelte sich um einen Rettungseinsatz für Personen in einem Lift im Raum Engerfeld und sollte der Startschuss sein für ein bezüglich Einsatzzahlen rekordverdächtiges Jahr. An dessen Ende, das Feuerwehr-Einsatzjahr läuft grundsätzlich vom 1. November bis zum 31. Oktober des Folgejahres, schlugen knapp 100 Einsätze (98 Einsätze gemäss Statistik vom 31. Oktober 2018) zu Buche. Die genaue Aufschlüsselung kann der nachfolgenden Tabelle entnommen werden. Der grösste und von der Einsatzdauer her längste Einsatz wurde nicht auf dem Gemeindegebiet Rheinfelden, sondern zur Unterstützung der Nachbarfeuerwehr Möhlin, auf dem Bann von Zeiningen, geleistet, als

dort am 30. April 2018 das Wohnhaus und ein Teil des Stalles eines Landwirtschaftsbetriebes in Brand gerieten.

Die weiteren zu leistenden Einsätze beschränkten sich auf Interventionen v.a. zur Unterstützung der Sanität 144/Polizei mittels Drehleitereinsatz beziehungsweise Traghilfen. Gleichbleibend hoch sind auch die von der Verkehrsgruppe bei Havarien, Verkehrsunfällen oder nach Ausfall von Lichtsignalanlagen an neuralgischen Knoten zu leistenden Einsätze. Eher wenig musste zu den ansonsten zunehmend anfallenden Elementarereignissen im Sommerhalbjahr (Hochwasser, Gewitterstürme) ausgerückt werden.

Prägend und zentral für das vergangene Jahr war der Kommandoantritt durch das neue Kommando-Team mit dem ebenfalls neuen Kommandanten Hauptmann Marc Leber.



Löscharbeiten beim Brand eines Wohnhauses mit Stall in Zeiningen



Das alte und neue Team; Carlo Wernle (Vize-Kdt bisher), Gebhard Hug (ehemaliger Kdt), Lukas Dickmann (Vize-Kdt neu), Marc Leber (Kdt neu)

Am 1. Januar 2018 übernahm Marc Leber von Gebhard Hug ordnungsgemäss die Pflichten als Kommandant der Feuerwehr der Stadt Rheinfelden. Rückblickend kann gesagt werden, dass das Fazit der Kommandoübernahme äusserst positiv ausfällt und zwar in allen Bereichen, sei es als Teil der städtischen Verwaltung, sei es als Teil der engeren und der weiteren Feuerwehrregion Unteres Fricktal bzw. Region Nordwestschweiz/Basel, sei es als in sich geschlossene Gemeinschaft mit speziellen Aufgaben (das «Korps»). Es wurden bis anhin durchwegs nur gute Erfahrungen gemacht.

Insbesondere die Arbeit mit dem doch eher durch junge Mitglieder gestellten Korps kann als, vor allem auch im persönlichen Bereich, gewinnbringende Erfahrung bewertet werden. Die von der Gemeinschaft an die Feuerwehr gestellten Anforderungen konnten gänzlich

erfüllt werden; insbesondere auch betreffend die zunehmenden subsidiären Assistenzeinsätze zugunsten der mannigfaltigen Veranstaltungen der Stadt Rheinfelden (Fasnacht, Slow-Up, Weihnachtsfunkteln etc.).

Ansonsten war das Jahr 2018 vor allem durch die Investition in das Tanklöschfahrzeug geprägt, welches durch ein speziell gebildetes Projektteam basierend auf Einsatzerfahrungen von Grund auf für die nächsten 10 Jahre einsatzfit gemacht wurde. Ein weiterer Schritt in Richtung Feuerwehrlandschaft Nordwestschweiz wurde sodann mit der Inkraftsetzung der Übernahme des Tageseinsatzes durch die Feuerwehr Rheinfelden für die Baselbieter Gemeinden Buus und Mairach vollbracht.

Die Einsatzhäufigkeit und der Stundenaufwand erfuhren gegenüber dem Vorjahr eine Steigerung:

Einsatz (Alarmierung) infolge	2018	2017	2016
Feuer und Rauch	10	9	12
Brandmeldeanlage	35	15	37
Ölwehr-, Benzinunfälle, Gasalarm	5	1	5
Unfallrettung	1	0	0
Tierrettung	1	2	0
Wasserschäden	4	6	9
Rheinrettungsdienst	4	4	4
Einsätze z. G. Notfall-/Rettungsdienst, inkl. Hubrettungsfahrzeug (HRF)	13	16	15
diverse Hilfeleistungen	29	27	23
Total	102	80	105
Einsatzstunden	2'191	1'315 h	1'690 h

Von den Alarmzeiten her ist ein Schwerpunkt am Morgen, zwischen 07.00 Uhr bis 13.00 Uhr, und nochmals am Abend, zwischen 18.00 Uhr und 21.00 Uhr, festzustellen.

Feuerwehrkommando

Der per 31. Dezember 2018 bereinigte Bestand der Feuerwehr:

Bestand der Feuerwehr per 31.12.2018											
	Hptm	Oblt	Lt	Adj	Fw	Wm	Kpl	Gfr	Sdt	RRD	Total
Männer	1	11	7	-	-	1	11	7	37	12	87
Frauen	-	-	-	1	-	1	1	0	15	-	18
Total	1	11	7	1	-	2	12	7	52	12	105

Jugendfeuerwehr

Insgesamt 26 Jugendliche aus den beteiligten Gemeinden bilden die Jugendfeuerwehr Regio Rheinfelden. Der Höhepunkt der Jugendarbeit war die Teilnahme an der Schweizermeisterschaft der Jugendfeuerwehren in Zermatt, was den Jugendlichen der «Regio-Jufü» eine einzigartige Reise in die tolle Bergwelt des Matterhorns bescherte. Beide gemeldeten Mannschaften waren mit viel Spass und Elan dabei. Zudem fand am Wochenende vom 23. auf den 24. Juni 2018 der allseits beliebte 24-Stunden-Berufsfeuerwehrtag statt. In allen beteiligten Gemeinden konnten tolle und aufwändige Übungen und Einsätze absolviert und so das Feuerwehrhandwerk und das Leben als Feuerwehrmann oder als Feuerwehrfrau den angehenden Floriansjüngern hautnah vermittelt werden. Dies ist von unschätzbarem Wert für die Aufrechterhaltung des Milizgedankens, auch in Zukunft.

Regionale Zivilschutzorganisation Unteres Fricktal

2018 konnte das 11. Jahr seit der Fusion erfolgreich abgeschlossen werden. Zum ersten Mal erlebte die Zivilschutzorganisation (ZSO) eine personelle Änderung. Josiane Zimmermann wechselte ihre Anstellung nach 17 Jahren vom Zivilschutz ins Stadtbüro. Aus über 50 Bewerbungen konnte Christian Giger, 1976, aus Birr AG, als hauptamtlicher Anlage- und Materialwart gewonnen werden. Er trat die Stelle am 1. Januar mit einem 80% Pensum an.

34 (2017 = 32) Wiederholungskurse (WK) und Einsätze zu Gunsten der Gemeinschaft

Der Schwerpunkt lag auch im vergangenen Jahr auf der Durchführung von Wiederholungskursen. 27 WK's (2017 = 29) konnten mit Unterstützung der Milizkader erfolgreich und unfallfrei durchgeführt werden. Insgesamt haben 736 (2017 = 745) Teilnehmende 1'938 (2017 = 1'736) Dienstage geleistet, was gegenüber dem Vorjahr 202 Dienstage mehr sind. Grund dafür sind einerseits 2 Hochwassereinsätze in Wallbach mit 58 Diensttagen und ein um einen Tag verlängerter WK in der Betreuung sowie mehr Dienstage im Bereich Schutzraumkontrollen.

Nothilfeinsätze

Am 4. und 25. Januar unterstützten 39 Pioniere die Feuerwehr und das Kantonale Katastrophen Einselelement (KKE) beim Rückbau der mobilen Hochwassersperren in Wallbach. Die Retablierungen fanden in Frick und in einem weiteren Einsatz in Brugg statt.

Ausserkantonaler Einsatz Wengen

16 Freiwillige erlebten im September eine wunderbare Woche in der Region Wengen. Die Sanierung des Wanderweges von Wengen nach

Rheinrettungsdienst

Glücklicherweise ergaben sich wie bereits im Vorjahr und trotz des sehr heissen und vor allem auch sehr langen Sommers (von Juni bis weit in den September 2018 hinein) nur wenige Einsätze für den Rheinrettungsdienst. Fast alle Einsätze betrafen vermisste Personen, worauf die zuerst alarmierte Polizei das Boot als nautische Unterstützung mittels starker Beleuchtung und technischer Hilfsmittel anforderte. Ein Einsatz erforderte die Nutzung des Bootes betreffend Ölwehrebekämpfung in Kaiseraugst zur Unterstützung der Ölwehr Baselland aus Birsfelden. Für diesen Einsatz musste das Boot mit einer Motorspritze und einem Wasserwerfer ausgestattet werden. Die Zusammenarbeit mit den deutschen Rettungsdiensten der Deutschen Lebensrettungsgesellschaft (DLRG) sowie den Feuerwehren wurde weiter vertieft. Gleichermassen stand der Rheinrettungsdienst den deutschen Rettungsdiensten für den Aufbau einer Rettungskette Rhein für den Abschnitt oberhalb Rheinfeldens (Rheinabschnitt 1.2) beratend zur Seite.



Stabsassistenten im Einsatz

Lauterbrunnen bildete den Schwerpunkt. Aufgrund der erneuten Anfrage durch die Gemeinde Lauterbrunnen wird auch im 2019 ein Einsatz in Wengen stattfinden. Alle bisherigen Teilnehmer haben sich spontan wieder zur Mitwirkung bereit erklärt.

Schutzraum-Kontrollen

Insgesamt sind in den Verbandsgemeinden 3'462 Schutzräume vorhanden. Platz wäre theoretisch für 68'296 Personen. Die Kontrollen finden alle 10 Jahre statt. Im 2018 war dies bei 443 Schutzräumen (2017 = 422) mit 8'528 Schutzplätzen (2017 = 7'832) möglich. Nicht einsatzfähig waren im vergangenen Jahr 40 (2017 = 78) Schutzräume. Zu den nicht einsatzfähigen Schutzräumen gehören auch solche, bei denen der Zugang zu den Kontrollpunkten (Notausstieg, Ventilationsaggregat usw.) nicht möglich war.

Zivilschutzanlagen

Der Kommandoposten/die Bereitstellungsanlage (BSA) Zeiningen wurde per 31. Dezember 2018 zu öffentlichen Schutzräumen umgenutzt und als Zivilschutzanlage aufgehoben. Als Folge davon werden keine Beiträge des Bundes mehr ausbezahlt. Dafür ist die ZSO nicht mehr für die Wartung und den Unterhalt zuständig. Bei der BSA Augarten Rheinfelden laufen die Abklärungen und Details zur Sanierung und Erneuerung. Die Gemeindeversammlung genehmigte den notwendigen Verpflichtungskredit am 17. Dezember 2017. Mit den Arbeiten soll im Frühjahr 2019 gestartet werden. Die ZSO hat neu das ehemalige Feuerwehrmagazin im Schulareal Augarten oberhalb der BSA als Lagerraum gemietet. Die Zusage des Bundes für den Einbau von Deckenheizungen und die Erweiterung der Telematik im Kommandoposten Stein ist eingetroffen. Diese Arbeiten werden im Jahr 2019 ausgeführt.

Kader

Erfreulicherweise konnten folgende Beförderungen vorgenommen werden: Ivan Hohler und Patrick Ivanovic wurden zum Leutnant sowie Roman Bachmann, Lars Wingerning, Durim Ramadani und Christian Loosli zum Korporal befördert. Weiter wurden Cornelius Gerny zum Korporal Unterstützung und Basil Meyer zum Küchenchef befördert.

Mit Jahrgang 1978 wurden Kommandant-Stv. Marco Bolli, Leutnant Betreuung, Michael Neuzil, Leutnant Unterstützung, Andy Kiss, sowie Reto Hasler und Mathias Weisskopf, beide Feuerwehr-Logistik, und Korporal Philipp Holer entlassen. Erfreulicherweise stellte sich Marco Bolli neu als Vertreter Zivilschutz im Regionalen Führungsorgan (RFO) zur Verfügung.

Unterstützung

Während den drei einwöchigen Wiederholungskursen (WK's) Unterstützung konnten nebst der Ausbildung auch Aufgaben im Auftrag der Gemeinden erledigt werden. In Rheinfelden wurde die BSA Augarten vollständig für die geplante Sanierung geräumt. Zusätzlich wurden 2 Feuerstellen neu errichtet. In Eiken wurde der Spielplatz Lindboden für neue Spielgeräte vorbereitet. In Sisseln profitierte der Naturschutzverein von der Unterstützung der ZSO. In Obermumpf und in der Rüti Stein wurde der Wanderweg wieder instand gestellt. Bei der Fachausbildung sind unter Anleitung des KKE die Beaverschläuche auf- und abgebaut worden. Auch die In- und Ausserbetriebnahme des Geno-Notstromgeräts bildete in allen WK's ein Thema.

Betreuung

Wie in den Vorjahren fanden diverse Einsätze in Institutionen wie Altersheimen, im Gesundheitszentrum Fricktal (GZF), in der Reha Rheinfelden, im Parkresort und im Kindergarten Kaiseraugst statt. Die Kader Betreuung haben ein neues Ausbildungsprogramm mit einer Dauer von 3 Tagen erarbeitet und zum ersten Mal mit rund 30 Pflichtigen erfolgreich durchgeführt. Verschiedene Themen wie

Sammelstellen, Aufnahme von Schutzsuchenden, Referate von Vertretenden des kantonalen Sozialdienstes und einer Angehörigen des Care Team Aargau erweiterten das Programm. Auch das GZF vermittelte zur Auffrischung Lektionen im Umgang mit Patienten.

Sanität

Der Leiter Notfalldienst des GZF ermöglichte, dass alle 11 Sanitäter je einen Tag mit dem Notfallfahrzeug im Einsatz sein konnten. Der Einsatz dauerte zum Teil bis zu 12 Stunden. Hier war nicht Theorie, sondern die Umsetzung 1:1 in der Praxis gefragt.

Kulturgüterschutz (KGS)

Die Angehörigen des KGS konnten während 4 Tagen die Erfassung von Akten und Gegenständen im Dorfmuseum Mumpf abschliessen.

Führungsunterstützung

Einige Gemeinden wurden bei der Durchführung des gesamtschweizerischen Sirenentests am 1. Mittwoch im Februar unterstützt. Eine Sirene funktionierte nicht. Im Rahmen der Übung «Collaboratio» wurde das Regionale Führungsorgan (RFO) Unteres Fricktal mit seiner neuen Führung vom Kanton geschult. Die Feuerwehr Wabrig bat das RFO um Unterstützung, wobei gezielte Aufgaben zu erledigen waren. Gleichzeitig wurde ein ordentlicher Stabsbetrieb mit 20 Stabsassistenten eingesetzt. Nach Anfangsproblemen beim Start konnte die Übung erfolgreich abgeschlossen werden. Im September-WK wurden die vorgenommenen Optimierungsmassnahmen aus dem Jahr 2017 vertiefter umgesetzt.



Freiwillige bei der Sanierung des Wanderwegs Steiner-Rüti

Logistik

Die Küchenmannschaft kochte für die Unterstützungs-WK's in Möhlin, Rheinfeldern und Stein und lieferte die Verpflegung vor Ort. Mit dem eigenen Küchenteam wurde auch in Wengen gekocht.



Die Küchenmannschaft sorgte für die Verpflegung

Materialbeschaffungen

Neu stehen 24 Schadenplatzfunkgeräte, neue Kochkisten sowie passende Kleidung für die Küchenmannschaft zur Verfügung. Sämtliche Elektrogeräte müssen nun jährlich einer Prüfung unterzogen werden. Das notwendige Gerät kann bei der Feuerwehr ausgeliehen werden. Christian Giger hat den für die Prüfung der Geräte erforderlichen Kurs absolviert.

Einsätze zu Gunsten der Gemeinschaft

Die Unterstützung bei den Anlässen wird immer geschätzt. Insgesamt bei fünf Anlässen waren mehrheitlich Pioniere im Einsatz. Seit vielen Jahren sind dies das Rockfestival in Schupfart und das Römerfest in Augst. Zudem fand ein Ausseneinsatz in Wengen statt. Dem Turnverein (TV) Möhlin wurde beim 125-Jahr-Jubiläum mit dem Zeltaufbau geholfen. Ebenfalls Unterstützung erhielt das Organisationskomitee des Dorffestes Zeiningen. Total ergaben diese Einsätze 282 (2017 = 167) Dienstage.

Verkehrsdienstgruppe

Verkehrsdiensteinsätze erfolgten 2x beim «UBS-Kids-Cup» der Leichtathletik in Stein und beim Anlass «Coop Andiamo von Schweiz bewegt» in Rheinfeldern.

Grund- und Fachausbildung

In den sechs Fachbereichen haben 27 (2016 = 35) Pflichtige die Grund- und Fachausbildung abgeschlossen. Diese Zahlen scheinen noch nicht gravierend. Doch die Rekrutierungszahlen sind fast 50% tiefer gegenüber früheren Jahren. Dies wird sich in Zukunft massiv auf die Bestände auswirken.

Strafwesen

Für einmal tiefer als im Vorjahr fiel die Zahl der Nichteinrückenden aus. 19 (2017 = 26) Pflichtige haben den Aufgeboten keine Folge geleistet. Bei Strafen von mehr als 30 Tagen erfolgt ein Antrag auf Ausschluss. Im letzten Jahr wurden zwei Pflichtige ausgeschlossen. Vielleicht wirken sich die hohen Geldstrafen positiv auf das Verhalten aus.

Personelles ZS-Angehörige

Aus dem Schutzdienst entlassen wurden 25 (2017 = 23) Personen mit Jahrgang 1978.

Schutzdienstpflichtige per Ende 2018:	Aktive 549
Schutzdienstpflichtige per Ende 2017:	Aktive 598

Abrechnung 2018

Abgeschlossen wurde das Rechnungsjahr mit Nettokosten von CHF 824'824.56 (2017: CHF 668'692.98) aus dem ordentlichen Budget. Die totalen Gesamtkosten inkl. Regionales Führungsorgan betragen pro Einwohner(in) CHF 14.85 (2017: CHF 12.12). Im Budget waren Gesamtkosten von CHF 15.80 (2017 = CHF 12.20) eingeplant.

Regionales Führungsorgan (RFO) Unteres Fricktal

Ins Jahr 2018 startete das RFO Anfang und Mitte Januar mit zwei Hochwassereinsätzen am Rhein. Wie bereits in den vergangenen Jahren erfolgte in den gefährdeten Uferzonen in Wallbach der Einbau von mobilen Hochwassersperren (Beaver). Im Einsatz standen neben einem Teilstab des RFO und der Führungsunterstützung der Zivilschutzorganisation auch Einsatzkräfte der Feuerwehr Unteres Frischingertal und des Kantonalen Führungsstabs Aargau. Der Stab bearbeitete in seinen Rapporten verschiedene Szenarien und probte besonders die Startphase eines möglichen Einsatzes. An einer Übung im Sommer baute er auch einen abgesetzten Kommandoposten auf, wie es zum Beispiel bei einem Unwetterereignis der Fall sein könnte. An der diesjährigen Einsatzübung «Collaboratio» wurde gemeinsam mit der Führungsunterstützung der Zivilschutzorganisation Unteres Fricktal ein Unwetterszenario in der Region Wegenstetten/Hellikon mit unterschiedlichen Schadenplätzen bewältigt. Nach einem Aufgebot der Feuerwehr Wabrig erfolgte im Feuerwehrmagazin von Hellikon die Absprache der Aufträge an das RFO. Im Zentrum standen Sofortmassnahmen, die Erarbeitung von Lösungsvorschlägen und die Information der Bevölkerung. Ein Besuch der Kantonalen Notrufzentrale in Aarau bildete den Jahresabschluss. Seit April 2017 werden hier alle Notrufnummern an einem zentralen Standort betreut. Zudem befindet sich auch ein Führungsstandort des Kantonalen Führungsstabs im Erweiterungsbau des Polizeikommandos. Die Mitglieder des RFO waren von der Organisation, den verfügbaren Instrumenten und der Professionalität der Prozesse beeindruckt. Besonders positiv wirkt sich die Zusammenlegung der Alarmstellen der drei Blaulichtorganisationen Polizei, Feuerwehr und Rettungsdienst aus.

Die Erkenntnisse aus den Stabsübungen und der Übung «Collaboratio» flossen in die Planung für das Jahr 2019 ein. Das RFO will die Systematik der Problemerkennung und die Konzepterstellung und -präsentation bearbeiten und verbessern. Es zeigte sich auch, dass verschiedene Projekte wie Einführung Notfalltreffpunkte, Präsentation des Bevölkerungsschutzes an der EXPO 19 sowie Gesamtnotfallübung 2019 im kommenden Jahr bearbeitet werden müssen, so dass dem RFO Unteres Fricktal die Arbeit nicht ausgehen wird.

Das RFO startete 2018 mit einer neuen Leitungsscrew: Beat Käser, Stein, übernahm das Amt des Chefs RFO, Christoph von Büren das Amt als Stabschef und Oliver Jucker das Amt als stellvertretender Stabschef. Leider musste Beat Käser sein Engagement als Chef RFO wegen seiner beruflichen Belastung aufgeben und schied auf Ende 2018 aus. Christoph von Büren übernimmt ab 2019 neu die Funktion als Chef RFO und Oliver Jucker wird künftig als Stabschef den Stab leiten. Weiter trat René Käslin, Kaiseraugst, Fachvertreter Feuerwehr, nach langjähriger verdienstvoller Tätigkeit im RFO per Ende 2018 zurück.

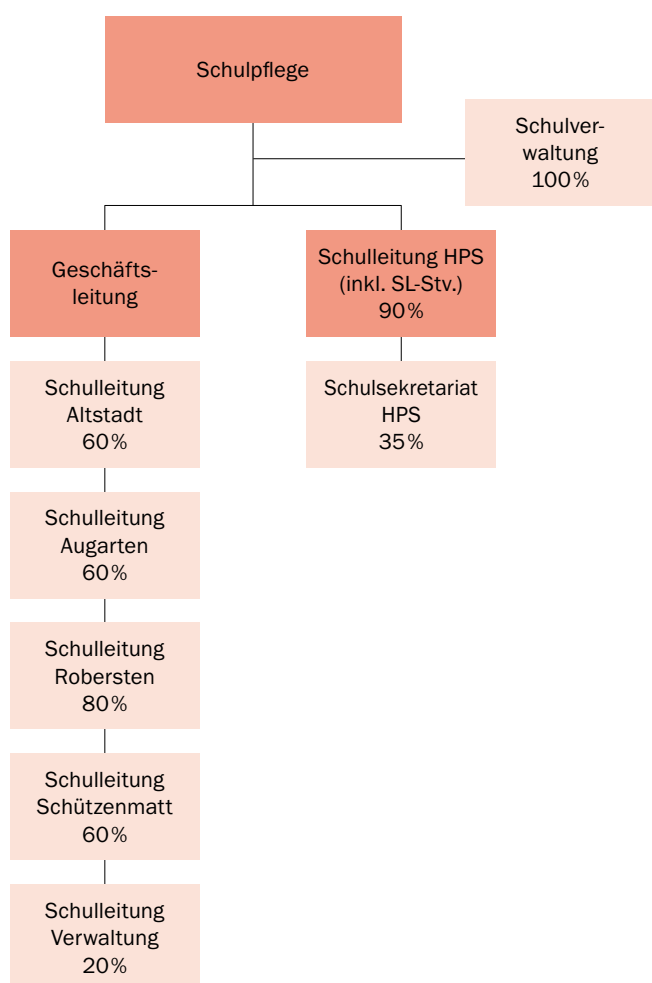
Im Kernstab wurde eine mehrjährige Personalplanung vorgenommen, um sicherzustellen, dass die erforderliche Verjüngung / Erneuerung rechtzeitig an die Hand genommen werden kann. Aufgrund dieser Planung konnten für die Mitarbeit im RFO per 2019 die folgenden Personen gewonnen werden:

- Stellvertretender Stabschef: Martin Nideröst, Rheinfelden
- Fachvertreter Zivilschutz: Marco Bolli, Wallbach
- Stellvertretender Fachvertreter Feuerwehr: Daniel Heusser, Rheinfelden
- Verantwortlicher Projekte: René Wiederkehr, Möhlin



1'479 Schülerinnen
und Schüler besuchen in Rheinfelden
die öffentlichen Schulen

02 Bildung



Schulpflege und Geschäftsleitung Primarschulen und Kindergärten

Zivildienstleistende an den Primarschulen

Die Primarschulen Rheinfelden sind seit Beginn des Schuljahres 2017/18 Einsatzbetrieb für Zivildienstleistende. An den Primarschulen sind zwei Zivildienstleistende im Einsatz; die Einsatzdauer wird jeweils für ein Jahr festgelegt. Die Zivildienstleistenden werden flexibel eingesetzt: zur Unterstützung des Unterrichts, zur kurzfristigen Betreuung von Klassen (bei Ausfall von Lehrpersonen), zur Begleitung von Exkursionen und Schulreisen, zur Unterstützung der Schulsozialarbeit etc. Die Verantwortung für den Unterricht bleibt stets bei der betroffenen Lehrperson. Ebenfalls sind Einsätze im Bereich der Schuladministration, der Informatik und im Hausdienst möglich. Die Einsätze werden von den Schulleitungen geplant und überwacht.

Die Kandidaten müssen eine abgeschlossene Berufsausbildung oder einen Mittelschulabschluss (z.B. Matura, BMS, FMS etc.) sowie Erfahrung, Freude und Geschick in der Arbeit mit Kindern und Jugendlichen haben. Grosses Verantwortungsbewusstsein, Teamfähigkeit und Bereitschaft, in einem lebhaften Umfeld mitzuarbeiten, sind Voraussetzung, um den Zivildienst an einer Schule absolvieren zu können.

Bis Ende 2018 haben bereits zwei junge Männer ihren Dienst an den Schulen Rheinfeldens absolviert. Die beidseitigen Erfahrungen sind sehr positiv. Einer der beiden Zivildienstleistenden wird aufgrund der guten Erfahrung an den Schulen in Rheinfelden ein Studium an der Pädagogischen Hochschule beginnen.

Projekt «Soziale Medien»

Computer, Handys und Internet sind aus unserem Alltag nicht mehr wegzudenken. Der Umgang mit diesen Technologien fordert die Schülerinnen und Schüler, die Lehrpersonen und auch die Eltern in hohem Masse. Deswegen wurde im vergangenen Schuljahr erstmals das Projekt «Soziale Medien» in den Mittelstufenklassen lanciert, in Zusammenarbeit mit dem Schulsozialdienst.

Um ein konkretes Angebot für die Schülerinnen und Schüler erarbeiten zu können, wurden zuerst die Mittelstufenklassen (3.–6. Klasse) zu ihrem Medienverhalten befragt. Mit den Erkenntnissen aus dieser Befragung wurde dann ein Angebot zum Thema für die Schulklassen erarbeitet. In einem zweiten Schritt haben die Schulsozialarbeitenden die Mittelstufenklassen besucht und ihnen Inputs für einen sorgfältigen Umgang mit Medien und dem Internet gegeben. Bei der Mittelstufe 2, also 5. und 6. Klassen, wurde auch ein Vertreter der Regionalpolizei beigezogen, um die Schülerinnen und Schüler für die rechtlichen Aspekte im Bereich der Sozialen Medien zu sensibilisieren.

Da Medienerziehung nur wirksam werden kann, wenn die Eltern ebenfalls aktiv sind, wurde für diese im März 2018 eine Informationsveranstaltung mit Inputreferaten rund ums Thema «Umgang mit sozialen Medien» durchgeführt.

Das Projekt ist sowohl bei den Schülerinnen und Schülern wie auch bei den Eltern auf grosses Interesse gestossen. Im 2019 ist deshalb geplant, das Thema auf die Unterstufe und den Kindergarten auszuweiten.

Generationen im Klassenzimmer

Die Kindergärten und Primarschulen starteten im vergangenen Schuljahr mit dem Projekt «Generationen im Klassenzimmer». Das Projekt läuft auf Initiative und in enger Zusammenarbeit mit der Pro Senec-

tute Aargau. Diese führt das Projekt bereits seit 2003 in verschiedenen Gemeinden im Aargau durch.

Das Angebot «Generationen im Klassenzimmer» schafft im Rahmen des normalen Schulalltags Zeit und Raum für die Begegnung von drei Generationen. Freiwillige Seniorinnen und Senioren besuchen wöchentlich an einem halben Tag eine ihnen zugeteilte Klasse. Der generationsübergreifende Austausch steht dabei im Vordergrund. Die Kinder erhalten eine zusätzliche Bezugsperson und die Seniorinnen und Senioren werden als unterstützende Klassenbegleitung geschätzt. Dieser freiwillige Einsatz ist sinnvoll, macht Freude, fördert das Verständnis zwischen Jung und Alt und hilft Vorurteile abzubauen.

Im aktuellen Schuljahr sind an den Kindergärten und Primarschulen 13 Seniorinnen und Senioren im Einsatz. Die Erfahrungen aus dem ersten Jahr sind durchwegs positiv. Das Projekt ist für alle Beteiligten ein grosser Gewinn und soll auch in den folgenden Schuljahren weitergeführt werden.

50 Jahre Schulhaus Robersten

2018 war ein besonderes Jahr für die Primarschule Robersten, denn genau vor 50 Jahren ist die Anlage eröffnet worden; damals ein hochmodernes Schulhaus. Am 28. Juni 2018 wurde das Jubiläum mit einem fröhlich bunten Schulhausfest unter dem Motto «Flower Power» gefeiert. Stadtmann Franco Mazzi erinnerte sich bei der Eröffnungsrede an seine eigene Schulzeit im Robersten. Musikalische Darbietungen der Schülerinnen und Schüler erfreuten die zahlreichen Festbesuchenden. Im ganzen Schulhaus wurden Spiele geboten und alte Fotos luden zum Schwelgen in Erinnerungen ein. Nicht nur die heutigen Schülerinnen und Schüler, Lehrpersonen und Eltern genossen das Fest, sondern auch zahlreiche Ehemalige statteten der Schule zum Jubiläum wieder einmal einen Besuch ab.



Eindrücke des Jubiläumsfestes «50 Jahre Schulhaus Robersten»

Schülerstatistik (ohne KUF)

Schülerzahlen (Kinder bzw. SchülerInnen)	August 2018	August 2017
Kindergärten	225	245
Primarschulen	657	628
Einschulungsklasse	23	25
Kleinklasse	30	25
Heilpädagogische Schule	49	54
Total	984	977

Lehrkräfte		
Primarschulen (inkl. DaZ, Fach-LP, SHP etc.)		82 LehrerInnen
Kindergarten (inkl. DaZ-LP, IHP, Teamteaching)		25 Lehrerinnen
Heilpädagogische Schule		10 LehrerInnen 4 Therapeutinnen 11 SozialpädagogInnen 4 BusfahrerInnen 4 Praktikantinnen/Zivildienstleistende

Schulleitung	
Robersten	1 Schulleiterin 80 %
Altstadt	1 Schulleiterin 60 %
Augarten	1 Schulleiterin 60 %
Schützenmatt	1 Schulleiterin 60 %
Verwaltung	1 Schulleiterin 20 %
Heilpädagogische Schule	1 Schulleiter 80 % 1 Schulleiterin Stv. 10 %

Unterbringung der Schulstufen	
Kindergärten	13 Abteilungen quartierweise aufgeteilt
Einschulungs- und Kleinklassen	2 Abteilungen Mädchenschulhaus 1 Abteilung Hugenfeldschulhaus 2 Abteilungen Schulhaus Schützenmatt
Primarschulen: Schulkreis Robersten Schulkreis Altstadt Schulkreis Augarten Schulkreis Schützenmatt	10 Abteilungen Schulhaus Robersten 6 Abteilungen Mädchen- und Hugenfeldschulhaus 7 Abteilungen Schulhaus Augarten 9 Abteilungen Schulhaus Schützenmatt
Heilpädagogische Schule	5 Abteilungen Dr. Max Wüthrich-Strasse 1 Abteilung Schulhaus Schützenmatt

Kreisschule Unteres Fricktal (KUF)

Intern erweitert und extern evaluiert

2018 war für die KUF ein zwar nicht ganz einfaches, aber auch spannendes und schlussendlich erfolgreiches Jahr. Von aussen nicht zu übersehen waren die umfangreichen Bauarbeiten fürs neue Berufsbildungszentrum Fricktal, das zum Jahresende fertiggestellt war. Diese brachten der Schule eine gehörige Menge an Lärm- und Staubimmissionen, die dank guter Organisation der Bauleitung in erträglichen Grenzen gehalten werden konnten. Und so bekommt die KUF nun aufs Schuljahr 2018/2019 hin zusätzliche Schulräume, die sie benötigen wird, nachdem neu die Schülerinnen und Schüler aus Magden, Stein und dem Fisingertal das Engerfeld besuchen werden. Die Planung der optimalen Nutzung und Ausstattung dieser Zimmer erforderte von der Schulleitung und den für Spezialräume verantwortlichen Lehrpersonen einen riesigen Zusatzaufwand, welcher aber gerne geleistet wurde und dank guter Zusammenarbeit mit den zuständigen Experten der Stadt auch weitestgehend reibungslos verlief.

Neben dieser auf die Zukunft ausgerichteten räumlichen Erweiterung erhielt die KUF am Jahresende aber auch ein differenziertes Feedback über ihre Arbeit, denn sie musste sich zum dritten Mal einer

externen Evaluation durch den Kanton unterziehen. Diese lief rundum erfreulich ab: Herzlich wurde das vierköpfige Team der pädagogischen Hochschule FHNW empfangen, engagiert beteiligten sich Schülerinnen und Schüler, Eltern, Kollegium, Schulleitung und Schulpflege an den schriftlichen Umfragen im Vorfeld und den Gesprächen während der dreitägigen Evaluation und offen zeigte die Schule sich bei den Lektionsbesuchen. Das Ergebnis fiel dann auch positiv aus: wie 2006 und 2012 erhielt die KUF nur grüne Ampeln. Diese bestätigen, dass der Schulbetrieb an der KUF die Qualitätsansprüche des Kantons erfüllt. Das Evaluationsteam hielt aber auch fest: «Darüber hinaus ist eine grosse Zufriedenheit der Lehrpersonen, Schülerinnen und Schüler sowie Eltern feststellbar, welche seit der letzten Evaluation noch gesteigert werden konnte.» Als Gründe dafür werden angeführt:

- stabile, gefestigte Organisation
- geschickte Vernetzung
- sorgfältige Führung
- respektvoller Umgang

Genügend Räume für mehr Schülerinnen und Schüler sowie Bescheinigung guter Unterrichtsqualität – die KUF ist für die kommenden Herausforderungen gerüstet!

Statistik KUF am Standort Rheinfelden

Schülerzahlen	August 2018	August 2017
Sekundarschule	*101	59
Bezirksschule	280	299
Realschule	63	68
Kleinklasse Oberstufe	34	34
Berufswahljahr BWJ Rheinfelden	17	12
Total	495	472

Lehrpersonen KUF	August 2018	August 2017
Realschule / BWJ / KKO	22	22
Sekundarschule	16	14
Bezirksschule	36	35
Hauswirtschaft	4	4
Werken / Textiles Werken	2	2
Deutsch für Fremdsprachige	2	2

Unterbringung der Schulstufen	August 2018	August 2017
Realschule / BWJ / KKO / WJ	9	9
Sekundarschule	5	3
Bezirksschule	13	14


*Auf August 2018 wurde der Aussenstandort Magden aufgehoben und die Sekundarschule nach Rheinfelden verlegt.

Heilpädagogische Schule (HPS)

Das Jahr 2018 stand in der Heilpädagogischen Schule Rheinfelden ganz im Zeichen der Beschlüsse der Gemeindeversammlungen in Frick und Rheinfelden über die Abgabe der Trägerschaften. Zuvor hatten die Gemeinderäte und Schulpflegen von Frick und Rheinfelden beschlossen, ihre Heilpädagogischen Schulen unter eine gemeinsame Führung zu stellen und die Trägerschaft auf den 1. August 2020 an die Stiftung MBF in Stein zu übertragen. Die künftige HPS Fricktal wird somit im Interesse einer optimalen Schulorganisation die ganze Region versorgen. Im Sommer 2018 hat deshalb eine gemeinsame Projektgruppe mit Vertretenden der beiden Gemeinden und Schulen sowie der Stiftung MBF ihre Arbeit begonnen, um die Einzelheiten der künftigen Organisation auszuarbeiten.

Durch die eingeleiteten Massnahmen der bisherigen Organisationsentwicklung im 2017 konnte der Konsolidierungskurs der Schule weiterhin positiv gestaltet werden; so hat sich die finanzielle Situation

im 2018 stabilisiert. Im Schulalltag wurden angedachte Angebote für Schülerinnen und Schüler mit hohem Begleitaufwand umgesetzt. So entstand eine regelmässig stattfindende «Waldgruppe», die neben der körperlichen Bewegung auch die Sinne für und mit der Natur schult. Im Schulgebäude wurden ein Ruheatelier und ein Sensorik-Raum eingerichtet, die nach unterschiedlichen Bedürfnissen genutzt werden können. Im 2018 waren acht Schulabgänge aus der Werkstufe zu verzeichnen: Alle Schülerinnen und Schüler fanden adäquate berufliche Anschlusslösungen. Die Einführung einer Arbeitsgruppe zur Unterstützten Kommunikation stellte einen weiteren Schwerpunkt im vergangenen Jahr dar. Sie mündete bereits in konkrete Umsetzungsaktivitäten; so fand eine Fortbildung zum Thema statt, die aktuellste technische Hilfsmittel und Medien beinhaltete. Auch im kommenden Jahr wird die eingangs beschriebene strategische Ausrichtung die Schule herausfordern, um die angestrebte Fusion mit der HPS Frick und den Trägerschaftswechsel zur Stiftung MBF zu bewältigen. Mit Stolz darf dann die Heilpädagogische Schule Rheinfelden im Schuljahr 2019/2020 ihr 50-Jahr-Jubiläum feiern.



74'479 Ausleihen
in der Stadtbibliothek

03 Kultur, Sport und Freizeit

Museen und bildende Kunst

An dieser Stelle wird auf den Geschäftsbericht der Ortsbürgergemeinde verwiesen.

Stadtbibliothek

Öffentlichkeitsarbeit, Veranstaltungen

Mit einer Glückwunschkarte zum 1. Geburtstag wurden alle Eltern eingeladen, das Angebot der Stadtbibliothek zu nutzen. Sarah Frey, Lesepädagogin, führte monatlich zwei Buchstartveranstaltungen durch: «A, B, C ... Versliziit für die Chlinschte» und «Geschichtereis» für 3- bis 4-Jährige. An zwei Sonntagen im Advent erzählte Sylvia Biedert Märchen für Kinder.

Alle neuen Kindergartenkinder erhielten einen Bibliotheksausweis. Die neuen Lehrpersonen hatten Gelegenheit, die Stadtbibliothek bei einem Informationsaustausch kennenzulernen.

Die zweite Ausgabe der Diskussionsreihe «Fokus Fricktal», welche in Kooperation mit der Neuen Fricktaler Zeitung organisiert wird, stellte im Januar die Frage, ob die Volksschule ein Erfolgs- oder Auslaufmodell sei. Für die Inputreferate waren Georg B. Weibel, Präsident des Verwaltungsrats der Basler Bildungsgruppe, und Elisabeth Abbassi, Präsidentin des Aargauer Lehrerinnen- und Lehrerverbandes, eingeladen. Für die Moderationen konnte wieder Gaby Gerber, Leiterin Corporate Communications & Public Affairs bei Feldschlöss-

chen, gewonnen werden. Im September wurde mit Pierre de Meuron, Architekt im Büro Herzog & de Meuron in Basel, zusammen mit Hanspeter Flury, Psychiater und Klinikdirektor der Klinik Schützen in Rheinfelden, über die Frage «Bringt uns verdichtetes Bauen weiter – oder verbauen wir uns die Zukunft?» diskutiert.

In der Reihe «Literatur in Rheinfelden», die mit Brigitte Brügger, Projektleiterin Kultur, organisiert wird, fanden zwei Veranstaltungen statt. Mit hintergründigem Humor trug Lisa Christ, U20 Schweizermeisterin im Poetry Slam, im Mai eigene Texte über Alltagsthemen und das Leben als Frau vor. Ueli Mäder, emeritierter Professor der Soziologie aus Rheinfelden, war mit seinem neuen Buch «68 – was bleibt?» zu Gast. Adrian Kohler moderierte die Lesung mit Diskussion.

Dreimal mittwochabends moderierte Hildegard Cowan Sobolewski, Sekundarlehrerin und Begabungsförderin, das Rheinfelder Erzählcafé. Bei einem Vortrag am 21. März informierte Urs Jost, Ameisengötti von Rheinfelden, über das Wesen und den Nutzen sowie den Schutz der Waldameisen im Grossraum Rheinfelden.

Im Rahmen der Infomesse «Kinder- & Jugendangebote» vom 24. März in Rheinfelden konnten interessierte junge Menschen am Stand der Bibliothek unter Anleitung Mangafiguren zeichnen und Buchzeichen basteln. Mit dem neuen Tag der Fricktaler Bibliotheken startete am 5. Mai die Aktion «Fricktal liest». In Rheinfelden gab es zum Kick-Off eine kleine Tombola. Ziel dieser Aktion ist, die Bevölkerung auf die Fricktaler Bibliotheken aufmerksam zu machen.

Anlässlich einer Veranstaltung des Vereins SeniorInnen für SeniorInnen bot Robi Conrad, Stadtführer, humoristische Erklärungen zur Herkunft von Redensarten und Ausdrücken dar.

Von Mitte Juli bis Ende Dezember konnten Interessierte mit einer Virtual Reality-Brille in die Welt der Belle Époque eintauchen, wobei sie in die Marktgasse und ins Jahr 1893 versetzt wurden. Claus Pfisterer, Fotograf aus Rheinfelden, realisierte das Projekt «Historie trifft Zukunft» zum 125-Jahr-Jubiläum für den Tourismusverein.

Die 19. Rheinfelder Erzählnacht, organisiert in Zusammenarbeit mit Liliane Regitz, Geschäftsführerin des Vereins Schjkk, stand unter

dem Motto «In allen Farben». In zwei Beizen im Städtli sowie in der Stadtbibliothek erzählten motivierte Rheinfelderinnen und Rheinfelder im November farbenfrohe Geschichten.

In der Badesaison stellte die Stadtbibliothek im Strandbad wie jedes Jahr den Bücherständer zur Selbstbedienung bereit. Das Angebot in der Bibliotheksdependance Gleis 9 ¾, in der ehemaligen Telefonkabine auf dem Perron des Rheinfelder Bahnhofs, wurde wieder rege genutzt.

Statistik

Mit einer Steigerung um gut 9% hat sich die Zahl der aktiven Schulklassen auf 35 Klassen erhöht. Wie im Vorjahr nutzten rund 1'000 Kinder und Jugendliche die Bibliothek auch in der Freizeit. 871 Erwachsene waren aktiv, was einem Rückgang von 4,7% entspricht.

Die Besucherzahl mit 3'726 im Monatsdurchschnitt war mit -4% ebenfalls leicht rückläufig. Die Ausleihen von Büchern stiegen leicht an, bei den Filmen, Musik-CDs und PC-Spielen gingen die Zahlen zurück. Die Downloads von E-Medien sind stark im Aufwärtstrend.

Medienart	Ausleihen absolut	Ausleihen Vorjahr	Veränderung prozentual	%- Anteil an den Gesamtausleihen
Erwachsene				
Belletristik	14'473	14'309	1.1%	19.4%
Sachbücher	5'751	5'894	-2.4%	7.7%
Total	20'224	20'203	0.1%	27.2%
Jugend				
Belletristik	9'716	9'180	5.8%	13.0%
Sachbücher	1'687	1'540	9.5%	2.3%
Total	11'403	10'720	6.4%	15.3%
Kinder-, Bilder- & Sachbücher	18'231	18'402	-0.9%	24.5%
Oster- und Weihnachtsbücher	629	602	4.5%	0.8%
Total Bücher	50'487	49'927	1.1%	67.8%
Weitere Medien				
Zeitschriften	275	254	8.3%	0.4%
Tonkassetten	635	796	-20.2%	0.9%
CDs	12'247	12'283	-0.3%	16.4%
DVDs	3'925	4'893	-19.8%	5.3%
CD-ROMs	76	118	-35.6%	0.1%
Konsole Spiele	506	580	-12.8%	0.1%
TipToi Stifte	115	98	17.3%	0.2%
Total weitere Medien	17'779	19'022	-6.5%	23.9%
Fernleihe	9	19	-52.6%	0.0%
e-Medien Downloads	6'204	5'118	21.2%	8.3%
Gesamttotal	74'479	74'086	0.5%	100.0%

Rund 5.5% der Ausleihen wurden von Kunden aus Badisch Rheinfelden getätigt (Vorjahr 5%).

Konzerte und Theater

Das Capriccio Barockorchester spielte in seiner Rheinfelder Konzertreihe 2 (2017 = 3) Konzerte und eine öffentliche Probe. An 4 (2017 = 4) Abenden konzertierten Stars der Klassikszene für die Reihe Klassiksterne Rheinfelden. Anlässlich des Solsberg Festivals 2018 fand 1 (2017 = 2) Konzert in der Stadtkirche St. Martin statt. Im Januar gab argovia philharmonic ihr jährliches Konzert im Bahnhofsaal. Diverse Kammermusik-Konzerte wurden in der Kapuzinerkirche gespielt.

Die internationale Jazzszene war mit 22 (2017 = 23) Konzerten in Rheinfelden zu Gast.

In den Sparten Pop/Rock wurden 3 Konzerte in der Trinkhalle gespielt, ein Open Air gab es im Stadtpark Ost und in der Manhattan Music Bar fanden wieder regelmässig Livekonzerte statt. Zudem organisierte das Hostel Tabakhüsli 5 Livekonzerte. Auf dem Zähringerplatz gastierten in den Sommermonaten 4 Theater-Compagnien.

Kulturförderung

Kulturkommission

Die Kulturkommission behandelte an 4 (2017 = 4) ordentlichen Sitzungen unter anderem 28 (2017 = 21) Unterstützungsgesuche für Einzelveranstaltungen oder Programmreihen. Der Gemeinderat stimmte 26 (2017 = 20) Gesuchen zu und bewilligte finanzielle Beiträge an Einzelanlässe und Jahresprogramme.

Die Kulturkommission bewilligte für die Johanniterkapelle 3 (2017 = 3) Kunstausstellungen.

Kulturbüro

Das Kulturbüro prüfte formal alle Unterstützungsgesuche und führte die entsprechende Korrespondenz mit den Beteiligten. Veranstalter von Grossanlässen wie Ausstellungen, Festivals usw. wurden durch das Kulturbüro zusätzlich beraten und betreut. Hier ist die Mitarbeit des Kulturbüros im Kuratoren-Team der Ausstellung «Erlebnisse in der Kunst» des Vereins Jakob Strasser, Kunstmaler besonders zu erwähnen.

Kulturprojekte

Das internationale Strassentheaterfestival «Brückensensationen», welches gemeinsam mit dem Kulturamt Rheinfelden Baden organisiert wird, fand zum 12. Mal statt. Die Feuershow am Eröffnungsabend musste leider wegen wochenlang anhaltender Trockenheit (absolutes Feuerverbot Gefahrenstufe 5) abgesagt werden.


Die vierte grenzüberschreitende jurierte und kuratierte Ausstellung «KunstLokal» vom 9. – 25 November in und auf der Kurbrunnenanlage mit 17 Künstlerinnen und Künstlern aus der Schweiz und Deutschland stand unter dem Motto «Let's TALK about Art – Sprechen wir über Kunst».

Zu Kunst und Musik in der Kurbrunnenanlage trafen sich an einem Wochenende im Oktober der Künstler Walter Eisenring, der Männerchor Rheinfelden und das Chortett des Gemischten Chors Rheinfelden.

Das neu eröffnete «Rote Haus» wurde am vierten klingenden Adventsfenster (13. Dezember) mit Licht- und Videoproduktionen beleuchtet, dazu konzertierte das Fricktaler Brass Quintett 5Brass.



KunstLokal: Dora Freiermuth mit ihrem Kunstwerk «angeschwämmt»



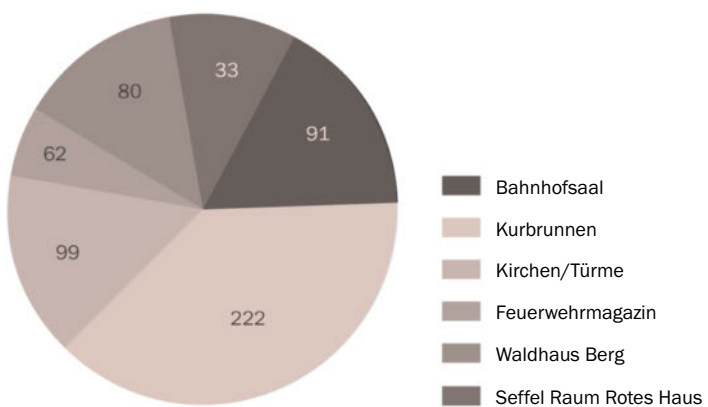
KunstLokal: Plakat zur Ausstellung



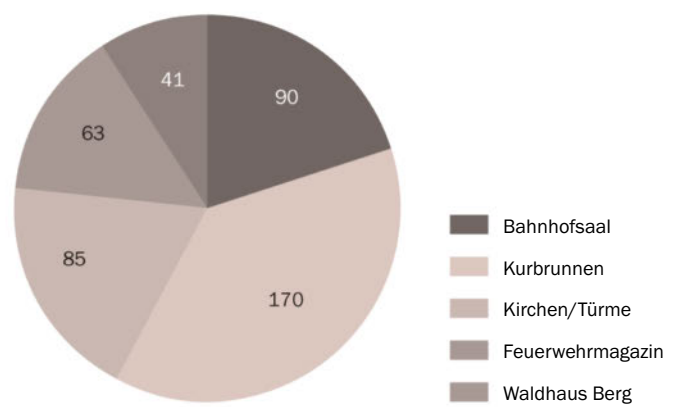
Das Fricktaler Brass Quintett 5Brass spielte anlässlich des klingenden Adventsfensters

Vermietungen

Vermietungen 2018 in Tagen




Vermietungen 2017 in Tagen



Ortsantennenanlage

Die Stadt Rheinfelden betreibt seit Ende der 80er Jahre ein eigenes Kabelnetz und bezieht die Signale im Verbund mit der Grossgemeinschafts-Antennenanlage (GGA) Pratteln. Die bis dahin von der Gemeinde Pratteln betriebene sogenannte «Kopfstation» wurde im Berichtsjahr in eine Genossenschaft überführt, an derer sich die Stadt Rheinfelden mit Beschluss der Einwohnergemeindeversammlung vom 13. Juni 2018 beteiligt hat. Das Konsumentenmagazin K-Tipp hat den Service Provider der Ortsantennenanlage, die ImproWare AG breitband.ch, in einem Vergleich zum Testsieger gekürt. Mit Abstand am schnellsten surfen Kunden von ImproWare, einem kleinen Kabelnetzverbund für die Einwohnenden von 77 Gemeinden in der Nordwestschweiz, so das Fazit des K-Tipps. Die Stadt ist über das Testergebnis hoch erfreut. Die gemeinsame langjährige Zusammenarbeit der GGA Pratteln mit der ImproWare begann im 1999, als das Internet noch in seinen Anfängen stand und es darum ging, über das Kabelnetz den Zutritt in die virtuelle Welt zu erhalten. Das wichtigste Argument damals wie heute: gute Abos für wenig Geld. Damals waren es 9.90 Franken im Monat für das Privat Light-Abo. Auch heute noch bezahlen die Kunden für das Light-Abo denselben Preis, die Geschwindigkeit ist jedoch massiv schneller (20 MBit/s). Was damals mit dem Internet begann, ist eine gemeinsame Erfolgsgeschichte. Die Ortsantennenanlage der Stadt Rheinfelden bietet heute zusammen mit der ImproWare AG Dienstleistungen für Fernsehen/PayTV, Festnetztelefonie, Internet und zeitversetztes Fernsehen an. Weitere Informationen finden Sie unter www.breitband.ch.



bietet ein sehr abwechslungsreiches, altersgerechtes Angebot an Disziplinen an. In einer Zeit, wo die Kinder und Jugendlichen eher an mangelnder Bewegung leiden, ist das Angebot des freiwilligen Schulsports umso wichtiger.

Öffentliches Rheinschwimmen; Optimierungen in der Organisation

Am Sonntag, 22. Juli 2018, fand das grenzüberschreitende öffentliche Rheinschwimmen statt. Ein erweitertes Organisationskomitee, in welchem alle fachspezifischen Institutionen vertreten sind, leistete ausgezeichnete Arbeit. Die Organisation klappte vorzüglich, dem Sicherheitsaspekt wurde hohe Beachtung eingeräumt. Das Wetter und die Wassertemperaturen waren ideal. Es nahmen rund 100 Personen daran teil, mehrheitlich aus dem Badischen. Das Organisationskomitee (OK) wird geleitet von Dieter Wild, dem Vorsitzenden des Stadtsportausschusses aus Badisch Rheinfelden. Die Sportkommission ist im OK durch Jürg Arnold und Roland Thommen vertreten.

Coop Andiamo schweiz.bewegt; wieder ein Erfolg

Das Organisationskomitee ist über den Zuspruch und den Ablauf des im Sommer 2017 erstmals in Rheinfelden stattgefundenen Anlasses von schweiz.bewegt «Coop Andiamo» erfreut. Am 2. September 2018 fand die zweite Austragung statt, komprimiert auf einen Tag (Sonntag) und ohne Einbezug der Schulen. Bei idealen Bedingungen waren tagsüber rund 5'000 Besucherinnen und Besucher anwesend, in allererster Linie Kinder, die sich an den zahlreichen Gerätschaften und Laufdisziplinen ausagieren konnten. Es herrschte eine gute Stimmung auf dem Schiffacker. Das lokale OK, unter der Leitung von Ueli Urwyler mit seinem Team des Gesundheitsforums Rheinfelden, zusammen mit schweiz.bewegt (Sandra Solenthaler und Dani Ackermann), zeigten sich sehr zufrieden mit dem Verlauf des diesjährigen «Andiamo» und werden den Anlass auch Anfang September 2019 wieder durchführen.

Aus den örtlichen Sportvereinen

Der Turn- und Sportverein Rheinfelden (TSV) wurde am 27. November 2017 150 Jahre alt. Aus diesem Anlass fand im Fricktaler Museum im 2018 eine schön gestaltete Ausstellung über die Entwicklung des Vereins statt. In den «Rheinfelder Neujahrsblättern 2018» wird zudem über die Vereinsgeschichte des TSV Rheinfelden berichtet.

Eine grössere Delegation der Sportkommission nahm an der Generalversammlung des FC Rheinfelden im Juni 2018 teil, an der Präsident Remo Jotti nach 13 Jahren zurücktrat. Seine verdienstvolle Arbeit wurde gewürdigt und verdankt. Als Nachfolger wurde Dominik Tanner mit grosser Zustimmung gewählt.

Der Fussballclub Rheinfelden führte erstmals im August 2018 ein Mädchen-Fussballturnier im Schiffacker durch. Es hätte zwar noch die eine oder andere Mannschaft mehr sein dürfen, dafür zeigten die teilnehmenden Mädchen derart grossen Einsatz, viel Freude und Spass an diesem Turnier, sodass – so wird gehofft – auch nächstes Jahr wieder ein Mädchen-Fussballturnier im Schiffacker stattfinden wird. Der Damenfussball boomt auch in unserer Region.

Nach rund 50 Vereinsjahren musste der Sportclub Coop schweren Herzens aufgrund zu geringer Mitgliederzahlen seinen Spiel- und Trainingsbetrieb im Firmensport einstellen. Die Sportkommission bedauert diese Entwicklung sehr.

Sport

Sportkommission

Nach dem Rücktritt von Béa Bieber als Stadträtin auf Ende der Legislaturperiode 2014/2017 übernahm die neu gewählte Stadträtin Susanna Schlittler das Ressort Kultur, Jugend und Sport und somit auch Einsitz in der Sportkommission. Bei der Konstituierung der Sportkommission wurden Jürg Arnold als Präsident bestätigt und Susanna Schlittler als Vize-Präsidentin gewählt.

Sportanlagen


Die Zusammenarbeit zwischen der Stadtverwaltung (inkl. Platzwart/Werkhofmitarbeitende), den Fussballvereinen und den Schulen funktioniert gut. Im Rahmen der finanziellen Möglichkeiten werden über die Jahresbudgets für die Optimierung im Schiffacker Investitionen in Absprache mit den Schulen und Vereinen getätigt. Es wird generell festgestellt, dass sich die diversen Sportanlagen in Rheinfelden in einem tadellosen Zustand befinden und rege benützt werden.

Freiwilliger Schulsport ist auf Kurs

Der freiwillige Schulsport an den Rheinfelder Schulen erfreut sich weiterhin grosser Beliebtheit und weist ein sehr attraktives Fächerangebot aus. Die Leiterin des freiwilligen Schulsports, Ruth Sieber,

11'000

Pflege- und Hauswirtschaftsstunden der Spitex in Rheinfelden



65 kg
Pilze vorgelegt

04 Gesundheit

Spitex Fricktal AG

«Miteinander vernetzt – ZÄME witercho» – an dieses Jahresmotto hielt sich die Spitex Fricktal AG im 2018.

ZÄME die Herausforderungen angehen

Gemäss dem Jahresmotto vernetzten sich im letzten Jahr 117 (73 Vollzeitstellen) Mitarbeitende täglich mit Kunden, deren Angehörigen oder PartnerInnen und setzten sich für ein «ZÄME» ein. Insgesamt leistete die Spitex Fricktal AG für alle ihr angeschlossenen Gemeinden rund 150'000 Stunden, davon waren 52'500 Stunden in Pflege und Hauswirtschaft verrechenbar. In Rheinfelden selbst leistete die Spitex Fricktal AG 11'000 Pflege- und Hauswirtschaftsstunden für Kundinnen und Kunden. Sehr erfreulich ist, dass der Spitex Fricktal AG im vergangenen Jahr auch weitere verschiedene Schritte in Richtung «ZÄME» gelungen sind.

ZÄME ausbilden und sich weiter entwickeln

Spitex Fricktal AG investierte im Geschäftsjahr rund 16'000 Stunden in die Ausbildung von Fachpersonen Gesundheit und in Studierende HF. Gleichzeitig wurden die Mitarbeitenden während knapp 14'000 Stunden mit Weiterbildungen in den verschiedenen Fachbereichen gefördert, um den Betrieb kontinuierlich weiterentwickeln zu können.

ZÄME Neues aufbauen

Der Aufbau eines Disponenten-Teams hatte zum Ziel, die Standortleitungen und die Pflegenden von der zeitintensiven Einsatzplanung zu entlasten. Seit rund einem Jahr sind vier pflege- und administrationserfahrene Spitexfrauen Ansprechperson am Telefon und für die Einsatzplanung verantwortlich.

ZÄME für die ambulante Palliative Pflege im Aargau

Der Aufbau des spezialisierten Palliative Care Kompetenzzentrums im Fricktal fasste Fuss und baute auf die Zusammenarbeit mit den Nonprofit-Spitex-Organisationen im Fricktal. Zwei spezialisierte Fachfrauen begleiteten chronisch kranke Menschen und Spitexfachpersonen im ganzen Fricktal (Aufwand rund 204 Stunden).

ZÄME in die digitale Zukunft

Mit der Einführung der elektronischen Kundendokumentation ist die SpiteX Fricktal AG bei der Digitalisierung an vorderster Front dabei. Es wird in das gesamte Projekt investiert. Die Begleitung der Mitarbeitenden beläuft sich auf knapp 1'800 Stunden. Gemeinsam mit OPAN, dem online Patienten-Anmeldesystem, wurden erste wichtige Grundlagen fürs elektronische Patientendossier geschaffen.

ZÄME Geburtstag feiern

Am 26. Oktober feierte die SpiteX Fricktal AG ihren 5. Geburtstag und liess die Korke knallen. Mit einer ungezwungenen Geburtstagsparty dankte man all jenen, welche dazu beigetragen haben, eine moderne und professionelle SpiteXorganisation aufzubauen. Die Begeisterung aller war ab dem ersten Moment spürbar. Sie sorgte für eine grosse Verbundenheit zwischen den Gästen, eine gelöste Stimmung und machte den Abend zu einem weiteren Highlight der Geschichte der SpiteX Fricktal AG.

Pilzkontrolle

Die Morcheln fruktifizierten auch im Frühjahr 2018 sehr zur Freude der Pilzliebhabenden und wurden häufig zur Kontrolle vorgelegt. Nach dem Frühling folgte eine Trockenperiode, die das normale Wachstum von Pilzen stark beeinträchtigte. Mit Temperaturen von über 25 Grad wurde das Wachstum gänzlich unterbunden. Während des ganzen Sommers liess die Artenvielfalt sehr zu wünschen übrig.

Mit dem ersten Regen nach der Hitzeperiode wurden dem Pilzkontrollleur in ungewohnt grossem Ausmass Wiesenchampignons zur Kontrolle vorgelegt und während ein paar Tagen auch noch Steinpilze. Erst gegen Jahresende nahm die Artenvielfalt zu. Grund dafür war das dazu erforderliche Gleichgewicht zwischen Feuchtigkeit und Temperatur in Luft und Boden, was dann auch zu einer erheblichen Zunahme der Kontrollen führte.

	2018	2017	2016
zur Kontrolle vorgelegte Pilze	65 kg	72 kg	32 kg
zum Verzehr freigegeben	56 kg	64 kg	27 kg
giftige und ungeniessbare Pilze	9 kg	8 kg	5 kg



1'000 AHV-Rentenfälle

05 Soziale Wohlfahrt

Alters- und Hinterlassenenversicherung AHV

69 Personen (2017 = 62) reichten bis Ende 2018 neu einen Antrag auf Ergänzungsleistung bei der Gemeindezweistelle ein; davon wurden 42 (2017 = 32) Anträge gutgeheissen.

Die mit der Festsetzung und Auszahlung der Ergänzungsleistungen betrauten Stellen haben die wirtschaftlichen Verhältnisse der Bezüger periodisch, mindestens aber alle vier Jahre, zu überprüfen. Für die Überprüfung der wirtschaftlichen Verhältnisse bei der jährlichen Ergänzungsleistung wurden 74 (2017 = 72) Ergänzungsleistungs-Revisionen durchgeführt.

Rentenfälle per 31.12.2018	2018	2017
aktive Altersrenten	1'000	983
aktive Hinterlassenenrenten	29	33
aktive Invalidenrenten	266	274
Ergänzungsleistungen	403	331
Hilflosenentschädigungen	86	91

AHV-Beitragspflichtige per 31.12.2018	2018	2017
Selbständigerwerbende ohne Personal	331	301
Selbständigerwerbende mit Personal	66	66
Arbeitnehmende ohne beitragspflichtige Arbeitgeber	7	7
AHV-abrechnende Arbeitgeber	294	294
Nur FAK-abrechnende Arbeitgeber	4	4
Nichterwerbstätige Personen	555	539
Erfassung nach vereinfachtem Verfahren		2
Landwirte ohne Personal	4	5
Landwirte mit Personal	2	3
Hausdienst Arbeitgeber	137	153
Hausdienst Arbeitgeber, die nach BGSA abrechnen	81	76
Übrige Arbeitgeber, die nach BGSA abrechnen	2	5
Beitragsbefreite Arbeitgeber ohne Personal	177	154
Beitragsbefreite Selbständigerwerbende	64	63

Alterskonzept

Zur Überarbeitung des Alterskonzepts der Stadt Rheinfelden setzte der Stadtrat eine Arbeitsgruppe ein. In dieser sind über zehn Organisationen vertreten, die sich in der Altersarbeit engagieren. Die fachliche Leitung liegt bei der Pro Senectute Aargau. Am 27. Januar 2018 nahmen rund 100 Interessierte an einer Mitwirkungsveranstaltung im Musiksaal der Kurbrunnenanlage teil. Die Arbeitsgruppe hat an-

schliessend alle Resultate des Workshops zusammengetragen und ausgewertet. Darauf sowie basierend auf den statistischen Erhebungen und auf der Ist-Analyse werden Leitsätze definiert und Massnahmenvorschläge abgeleitet. Dies mündet in einem überarbeiteten Alterskonzept, das vom Stadtrat zu genehmigen ist und im Frühjahr 2019 wiederum der Bevölkerung präsentiert werden soll.

Alimentenbevorschussung

In der Alimentenbevorschussung und beim Inkasso wurden im 2018 78 Fälle (2017 = 74) Fälle verwaltet.

Die Anzahl Dossiers ist gegenüber dem Vorjahr stabil geblieben (75). Durchschnittlich war die Höhe des Anspruchs auf Alimentenbevorschussung tiefer als im Vorjahr. Somit fiel der Aufwand um 10% tiefer aus als budgetiert.

Alimentenbevorschussung und Inkasso (in CHF)	RG 2018	BU 2018	RG 2017
Aufwand für Alimentenbevorschussung und Inkasso	426'953	481'000	479'995
Rückerstattung Alimente Kinder und Erwachsene	181'478	185'000	187'066
Nettoaufwand	245'475	296'000	292'929

Jugendschutz und Prävention

Kinder- und Jugendschutz, Prävention im Verein für Schüler-, Jugend- und Kinderkultur (schjkk)

Kinder und Jugendliche spielen, damit ist nicht immer einfach umzugehen. Sie haben immer weniger Wirkungsräume, werden an vielen Orten verscheucht und müssen sich ihre Entfaltungsmöglichkeiten «erkämpfen». Dabei ist Spielen Lernen und Lernen ist Spielen.

Bewegung, Erprobung der Sinne, Abenteuer erleben, sich mit anderen messen, Probleme lösen, sich entspannen – das alles wird spielend erlernt. Was Kinder brauchen, sind Orte, die sie zum Spielen anregen, Platz zum Toben, Platz zum Gestalten, naturpädagogische Angebote, aber auch Orte, um mit ihren Freundinnen und Freunden in Ruhe spielen zu können. So können sie Abstand gewinnen von all den Anforderungen, die die Gesellschaft und die Erwachsenen an sie stellen. Kinder bewegen sich beim Spiel, sie verfügen über ein grosses Bewegungs- und Autonomiebedürfnis, das sie ausleben müssen. Viel Übung ist nötig, um eigene Bewegungserfahrungen zu machen, die Motorik zu schulen, Knochenmasse aufzubauen und das Immunsystem zu stärken. Bewegung und Spielen an der frischen Luft verbessern die Konzentrationsfähigkeit, trainieren die Sprachfähigkeit und das Handlungsvermögen. Kinder erlernen im Spiel und spielend das soziale Miteinander mit allen Facetten: Kompromisse schliessen, Regeln aufstellen und umsetzen, Durchsetzungsvermögen und vieles mehr. Alles Kompetenzen, die sie für ihr Leben stärken.

Der Verein für offene Kinder- und Jugendarbeit (schjkk) fördert mit seinen Angeboten das Spiel und setzt sich dafür ein, dass Kinder und Jugendliche auch in Zukunft genügend Freiräume haben.

Die vollständigen Jahresberichte und alle weiteren Aktivitäten der folgenden einzelnen Betriebe des Vereins für Schüler- und Jugendkultur (schjkk)

- Robi Spielplatz Augarten
- Rheinfelder Jugendzentrum RJZ
- Mobile Jugendarbeit
- Jugendzentrum Magden
- Jugendhaus Fuchsbau
- Midnight Sports Rheinfelden

können der Homepage www.schjkk.ch entnommen werden.

Suchtberatung der Bezirke Rheinfelden und Laufenburg

Im Jahr 2018 haben sich insgesamt 134 (2017 = 122) Klientinnen und Klienten neu bei der ags Suchtberatung Rheinfelden gemeldet. Davon waren 77 (2017 = 84) Personen aus dem Bezirk Rheinfelden.

Total 223 (2017 = 205) Klientinnen und Klienten waren im Jahr 2018 bei der ags in Behandlung. 156 (2017 = 125) Behandlungen konnten abgeschlossen werden. Per 31. Dezember 2018 befanden sich 67 (per 31.12.2017 = 80) Personen bei den nunmehr zwei Fachpersonen der Beratungsstelle in Beratung und/oder Behandlung.

Von den 134 Neuanmeldungen waren 21 Klientinnen resp. 74 Klienten Selbstbetroffene und 39 Personen Angehörige. Es waren 33 Anmeldungen von unter 18-Jährigen zu verzeichnen; davon 2 wegen Alkohol und 31 wegen Cannabiskonsum. Die Neumeldungen betreffend Alkohol waren mit 54 Personen etwa gleich häufig wie infolge Cannabiskonsum mit 53 Personen. Leicht erhöht haben sich die Meldungen (14 Personen) aufgrund von Kokainkonsum (2017 = 8). Weitere 13 Anmeldungen bezogen sich auf übrige Substanzprobleme oder stoffgebundene Störungen.

Arbeitslosigkeit

Stellensuchende der Stadt Rheinfelden haben sich direkt bei der Regionalen Arbeitsvermittlungsstelle (RAV) zu melden, seit die Gemeindearbeitsämter per 01. September 2016 aufgehoben wurden. Im 2018 meldeten sich 355 arbeitslose Personen (2017 = 363) beim RAV.

Im Restaurant Joe Pepper im Salmenpark waren im 2018 11 Sozialhilfebeziehende im Einsatz. Die Sozialhilfe hat für 30 weitere Sozialhilfebezüglerinnen und -bezügler Beschäftigungsprogramme in der Höhe von CHF 225'800.00 finanziert.

Gesetzliche wirtschaftliche Hilfe

Im Jahr 2018 ist festzustellen, dass sich die Situation in der Sozialhilfe nicht positiv verändert hat: Gegenüber dem Vorjahr ist eine Zunahme von Sozialhilfebezüglerinnen und -bezügern von 7% zu verzeichnen. Die zu unterstützenden Personen sind nach wie vor schwierig zu vermitteln. Markant ist die fehlende Aussicht, einen Fall durch eine andere Sozialversicherung ablösen zu können. Im Jahr 2018 wurden Rückerstattungen von ehemaligen Sozialhilfebezüglerinnen und -bezügern in der Höhe von CHF 175'822.00 (2017 = CHF 158'397.00) eingenommen. Die Mehreinnahmen sind auf Erbschaften zurückzuführen. Seit 2018 finanzieren die Aargauer Gemeinden die Sozialhilfe allein.

Materielle Hilfe	2018	2017	2016
Sozialhilfedossiers mit Bezug im Jahr	353	322	337

Sozialhilfe; Gesamtaufwand (in CHF)	RG 2018	BU 2018	RG 2017
Aufwand für Sozialhilfe (ohne Asyl, inkl. Beschäftigungsprogramm)	7'737'893	7'650'000	8'155'717
Ertrag für Sozialhilfe (ohne Asyl, inkl. Kantonsbeitrag)	2'768'665	2'725'000	2'699'172
Aufwand zu Lasten der Einwohnergemeinde	4'969'228	4'925'000	5'456'545

Asylwesen

Der Sozialdienst hat im 2018 17 (2017 = 14) Dossiers mit Verrechnung mit dem Bund bewirtschaftet. Zwischen 28 und 29 Asylbewerber waren 2018 in Rheinfelden wohnhaft. Die Betreuung ist an den Kantonalen Sozialdienst delegiert. Gegenüber den letzten paar Jahren ist es wesentlich ruhiger geworden betreffend Zustrom von Flüchtlingen. In den Medien wurde dies so auch kommuniziert. Was sich stark verbessert hat, ist die Integration der Asylsuchenden. Der Bund hat letztes Jahr die Pauschale zur Umsetzung von Integrations-

massnahmen verdreifacht. Dadurch können die Asylsuchenden mehr Deutschkurse und Integrationsvorlehren besuchen. Das Angebot wurde enorm gesteigert. Als Folge der Beschäftigung herrscht mittlerweile in den Asylheimen erfreulicherweise eine ruhige, angenehme und entspannte Atmosphäre. Auch noch zu erwähnen ist, dass neuerdings sehr viele freiwillige Einzelpersonen und Organisationen professionelle Hilfe anbieten und auch leisten. Die gesamten Kosten für die materielle Hilfe sowie die Miete und die Betreuung betrug CHF 326'149.14 (2017 = CHF 151'642.00), inkl. der Entschädigungen durch den Bund.

Elternschaftsbeihilfe

7 Familien wurden 2018 (2017: 7) im Bereich der Elternschaftsbeihilfe unterstützt. Die gesamte Unterstützung betrug CHF 38'250.00 (2017: CHF 21'159.00).

Elternschaftsbeihilfe	2018	2017	2016
Dossiers mit Bezug im Jahr	7	7	5

Elternschaftsbeihilfe (in CHF)	RG 2018	BU 2017	RG 2016
Nettoaufwand	38'250	26'000	22'859

Subjekthilfe an Familien

Die Stadt Rheinfelden subventionierte bis 2016 nach dem Prinzip der Defizitdeckung den Kinderhort Zottelbär, der vor rund 25 Jahren auf Initiative des gemeinnützigen Frauenvereins und der Stadt gegründet wurde. Am 15. Juni 2016 beschloss die Einwohnergemeindeversammlung das Reglement über Beiträge an Betreuungsverhältnisse in Kindertagesstätten (KIBE-Reglement) und damit die Einführung der Subjekthilfe in den Kindertagesstätten. Seit dem 1. Januar 2017 werden einzelne Betreuungsverhältnisse in aktuell fünf Rheinfelder Kindertagesstätten unterstützt, sofern die Eltern eine gewisse wirtschaftliche Leistungsfähigkeit unterschreiten. Die Einwohnergemeindeversammlung vom 13. Juni 2018 genehmigte ein neues Kinderbetreuungs-Beitragsreglement (KiBe-BeR), das unter anderem neue gesetzliche Grundlagen des Kantons berücksichtigt.

Fürsorge Übriges

Sozialkommission

Die Sozialkommission ist ein beratendes Organ des Stadtrats für sozialpolitische Themen und Geschäfte. Neben den 7 vom Stadtrat gewählten Mitgliedern gehören ihr der für das Ressort Soziales und Gesundheit zuständige Stadtrat und die Leitung des Sozialdienstes an. Vertreter des Stadtrats ist seit 1. Januar 2018 Dominik Burkhardt. Anstelle des Ende 2017 aus beruflichen Gründen aus der Kommission ausgetretenen Araz Abram hat der Stadtrat ebenfalls per 1. Januar 2018 neu Marcel Brunner in die Sozialkommission gewählt.

2018 hat sich die Sozialkommission an 6 (2017 = 5) Sitzungen getroffen. Neben den regelmässigen Traktanden hat sie sich detailliert mit dem Projekt «Frühe Förderung Rheinfelden und Umgebung (Lei-

terli)», der Analyse der vom Sozialdienst erstellten Auswertung der Sozialhilfestatistik sowie der Freiwilligenarbeit in der Schwesterstadt Rheinfelden (Baden) auseinandergesetzt. Das Projekt «Frühe Förderung Rheinfelden» bezweckt, die Erziehungskompetenz von Eltern mit Kindern im Alter zwischen 4 Monaten und 4 Jahren zu fördern und die Entwicklungsunterschiede beim Kindergarteneintritt und beim Schulstart zu verringern. Wenn nur schon in wenigen Fällen künftige Ausgaben für Sozialhilfe oder schulische Sondermassnahmen vermieden werden können, zahlt sich das Angebot mehrfach aus. Die Finanzierung durch die röm.-kath. Kirchgemeinde läuft im 2019 aus und so ist das Projekt auf neue Füsse zu stellen.

Die Sozialhilfestatistik zeigt, dass sich die Sozialhilfekosten pro Fall (Familie) in den letzten Jahren erhöht haben, weil die Anzahl der pro Fall anspruchsberechtigten Personen zugenommen hat. Generell angestiegen sind aber auch die Kosten pro anspruchsberechtigte Person. Wesentliche Ursachen sind neben der Abnahme bei der Rückerstattung unter anderem auch die bei der Arbeitslosenversicherung (ALV) und der Invalidenversicherung (IV) vorgenommenen kostendämmenden Massnahmen. Weil beispielsweise die Reduktion des attestierten Invaliditätsgrades einer älteren versicherten Person bei der IV ebenfalls zu entsprechenden Kürzungen der IV-Rente der Pensionskasse führt, ergeben sich sehr deutliche Reduktionen oder sogar ein Wegfall des Einkommens. Gelingt der betreffenden Person die Integration in den Arbeitsmarkt nicht, ist sie nach der Aussteuerung bei der ALV mit grosser Wahrscheinlichkeit auf Sozialhilfe angewiesen, um neben dem minimalen Lebensunterhalt ganz grundlegende Ausgaben wie Miete und Krankenversicherung berappen zu können.

Im Rahmen eines freiwilligen Engagements tragen viele Menschen dazu bei, dass Rheinfelden ein gutes Zuhause für alle Generationen

Berufsbeistandschaft der Stadt Rheinfelden

Die Aufgaben der Berufsbeistandschaft teilten sich 4 Mitarbeitende mit total 280 Stellenprozenten. Im Erwachsenenschutz mussten bei 2/3 aller Fälle zusätzlich die Einkommens- und Vermögensverwaltung gemacht werden.

Berufsbeistandschaft, Mandate über das Jahr total	2018	2017	2016
Kindesschutz	60	46	59
Erwachsenenschutz	142	130	135

und Nationalitäten sein kann. All diesen Freiwilligen gebührt für ihren Einsatz ein grosses Dankeschön. Mit Blick auf die Veränderung der Altersstruktur der Bevölkerung (demographischer Wandel) und angesichts der nur beschränkt vorhandenen Mittel für soziale Aufgaben geht die Sozialkommission davon aus, dass die Freiwilligenarbeit in Zukunft weiter an Bedeutung gewinnen wird. In diesem Zusammenhang hat sich die Sozialkommission bei der Schwesterstadt Rheinfelden (Baden) über die dort geleistete Freiwilligenarbeit informiert. Sie ist beeindruckt, was Rheinfelden (Baden) im Bereich der Entwicklung und Förderung der Freiwilligenarbeit leistet.

Ende 2018 ist Sabrina Schmid aus der Sozialkommission ausgetreten, weil sie für längere Zeit im Ausland weilen wird. An ihrer Stelle hat Kathrin Frey Huggler in der Kommission Einsitz genommen.

Sozialausschuss

Der Sozialausschuss setzt sich zusammen aus einem Mitglied der Sozialkommission, dem für das Ressort Soziales und Gesundheit zuständigen Stadtrat und der Leiterin des Sozialdienstes. Auf der Basis der vom Stadtrat definierten Leitlinien ist der Sozialausschuss zuständig für die materielle und immaterielle Hilfe gemäss § 44 Abs. 1 und 2 des kantonalen Sozialhilfe- und Präventionsgesetzes (SPG). Er hat auch über Alimentenbevorschussungen, Elternschaftsbeihilfen, Verwandtenunterstützung, Rückforderungen gewährter Leistungen, Kinderbetreuungs-Beiträge und Beiträge aus dem Fonds für Unterstützungsbedürftige zu entscheiden. Weiter stellt er Anträge bezüglich interner Richtlinien und Arbeitsgrundlagen für den Sozialdienst.

2018 hat der Sozialausschuss anlässlich von 15 (2017 = 17) Sitzungen rund 650 Verwaltungsentscheide betreffend Sozialhilfe beurteilt und verabschiedet.

Zu Beginn des Jahres wurden 171 Mandate geführt. Im Laufe des Jahres kamen 31 Neuaufnahmen dazu und 36 Mandate konnten abgeschlossen werden, so dass zum Jahresende 166 Personen durch die Berufsbeistandschaft der Stadt Rheinfelden betreut wurden.

CHF 632'461.00

Ertrag aus Parkplatzbewirtschaftung



06 Verkehr

Kantonsstrassen

Die Einwenderverfahren betreffend Umbau Knoten K 292 Baslerstrasse / Augartenstrasse mit einer LSA-Steuerung und die Belagsanierung in der Baslerstrasse, ca. 1'000 m ab Salmenweiher, konnten im Herbst 2018 abgeschlossen werden. Anschliessend wurden die Projekte mittels Regierungsratsbeschluss des Kantons Aargau gutgeheissen. Im Februar 2019 sollen die Landerwerbsverhandlungen stattfinden.

Die Abteilung des Departements Bau, Verkehr und Umwelt (BVU) hat das Projekt «Sanierung und Umgestaltung K 292 Kaiserstrasse» zwischenzeitlich weiter vorangetrieben. In zahlreichen Planersitzungen mit Vertretenden des Kantons, der Stadt Rheinfelden und den Fachplanern wurde ein Vorprojekt erarbeitet. Zahlreiche von der Stadt Rheinfelden gewünschte Verbesserungen für FussgängerInnen und Velofahrende wurden ins Projekt aufgenommen. Auch die Entflechtung der Ein- und Ausfahrt beim Parkplatz «Post» ist Bestandteil der Projektoptimierung. Informationen über dieses Projekt erhalten Sie auf der stadteigenen Homepage www.rheinfelden.ch unter Stadtplanung – Allgemeine Projekte.

In der K 292 Zürcherstrasse konnte während den Sommerferien 2018 die zweite und letzte Deckbelagsetappe termingerecht und erfolgreich abgeschlossen werden. Somit ist die ganze Zürcherstrasse mit einem lärmindernden Fahrbahnbelag versehen.

Gemeindestrassen

Die Pflasterungsarbeiten in der Jagdgasse, Kirchgasse und Wassergasse wurden termingerecht abgeschlossen. In der Kapuzinergasse, im Abschnitt Obertorplatz – Mädchenschulhaus, ist die Oberfläche ebenfalls saniert. Die Fertigstellungsarbeiten im Abschnitt Mädchenschulhaus – Schützenweg sollen bis Frühling 2019 beendet sein.

Der Froneggweg wurde mit einer Strassenbeleuchtung ergänzt. Bei dieser Gelegenheit wurde auch der defekte Belag ersetzt.

Eine Belagssanierung im Zuge von Werkleitungserneuerungen in der Quellenstrasse, im Abschnitt Bahnhofstrasse – Quellenrain, konnte erfolgreich abgeschlossen werden.

Die Planungsarbeiten bei der ÖV-Eigenentrassierung (Kaiseraugst – Rheinfelden) gestalteten sich anspruchsvoll. Eine allseits akzeptierte Linienführung auf Kaiseraugster Boden war nur sehr schwer zu finden. In der Zwischenzeit zeichnet sich eine für alle Beteiligten zweckmässige Lösung ab. Die Planungsarbeiten werden Anfang 2019 fortgesetzt.

Parkhäuser, Parkplätze, Gebühren

Die Einnahmen der Parkgebühren bewegten sich im Bereich des Vorjahres. Der Verkauf von Parkkarten war höher als in den Vor-

jahren. Der Parkplatz «3-Könige» ist nach der Gebührensenkung besser ausgelastet und bringt daher höhere Erträge. In der Altstadt standen aufgrund der Bauarbeiten weniger Parkplätze zur Verfügung.

Erträge aus der Parkplatzbewirtschaftung Rheinfelden							
	2018	2017	2016	2015	2014	Veränderungen 2017 / 2018 absolut	Veränderungen 2017 / 2018 in %
Parkkarten / Nächtliche Dauerparkierer	153'840	146'360	133'360	103'098	74'733	7'480	5.1
Parkplatz Storchennest	135'980	141'172	122'673	132'781	142'512	-5'192	-3.7
Parkplatz Robersten	23'283	26'644	27'098	22'177	26'711	-3'361	-12.6
Parkplatz Drei Könige	16'329	12'232	11'074	19'843	22'992	4'097	33.5
Parkplatz Schützen	184'600	183'100	185'252	168'990	174'793	1'500	0.8
Parkplatz Post	19'292	19'750	22'906	16'894	12'089	-458	-2.3
Parkplätze Altstadt	58'880	65'264	70'639	70'825	9'616	-6'384	-9.8
Parkplatz Engerfeld	16'051	15'360	15'626	0	0	691	4.5
Parkplatz Waldfriedhof	24'206	22'718	0	0	0	1'488	0.0
Total	632'461	632'600	588'628	534'608	463'446	-139	0.0

Regionalverkehr; öffentlicher Verkehr

Folgende konzeptionelle Angebotsveränderungen wurden auf den Fahrplanwechsel vom 09. Dezember 2018 vorgenommen:

Buslinie 84 (Kaiseraugst – Rheinfelden)

Ausbau des Angebots am Vormittag mit zusätzlichen Kursen für die Mitarbeitenden in der Industrie Kaiseraugst (Pratteln ab 09:15 Uhr nach Rheinfelden und Rheinfelden ab 09:13 und 09:43 Uhr bis Kaiseraugst, Liebrütli).

Buslinie 85 (Rheinfelden – Augarten)

Aufgrund der Verlängerung einiger Kurse der Linie 85 über die Endhaltestelle Rheinfelden, Augarten von / nach Kaiseraugst, verkehren diese Kurse neu auf der Linie 84 statt 85.

Linie 100 (Gelterkinden – Maisprach – Rheinfelden)

Die Spätangebote fahren ab Gelterkinden, Bahnhof, von Montag bis Freitag neu um 20:40 und 21:40 Uhr sowie Freitag und Samstag neu um 22:40 und 23:40 Uhr.

Die Tarifverbände A-Welle, Libero, TNW und ZVV folgten dem nationalen Branchenentscheid, die ÖV-Ticketpreise auf dem Vorjahresniveau zu belassen.

Die PostAuto-Region Nordschweiz hat die Wirtschaftlichkeit der bestehenden Ticketautomaten im Gebiet des Tarifverbundes Nordwestschweiz (TNW) geprüft. Aufgrund der hohen Betriebskosten und ver-

gleichbar geringen Nutzung des Automaten lohnt sich eine teure Nachrüstung nicht. Die Automaten an den Bushaltestellen Rheinfelden, Augarten und Rheinfelden Reha, wurden im ersten Halbjahr 2018 ausser Betrieb genommen.

Der grenzüberschreitende Stadtbus Rheinfelden (Linie 7312) wird immer beliebter und konnte am 08. März 2018 sein 10-jähriges Jubiläum feiern. Seit 2009 haben sich die Fahrgastzahlen deutlich erhöht. Beförderte der Stadtbus damals 217'238 Personen, sind es heute schon über 325'000.

Die provisorische Bushaltestelle Rheinfelden «Weiherfeld» wurde definitiv und gemäss Behindertengleichstellungsgesetz (BehiG) gebaut und mit einer Buswartehalle versehen.

Die Bushaltestelle Rheinfelden «Reha» wurde von einer Haltestelle mit Busbucht zu einer Bushaltestelle mit Fahrbahnhalt umgebaut. Bei dieser Gelegenheit wurde die Einstiegsrampe behindertengerecht erhöht. Auch die bestehende Buswartehalle wurde den heutigen Anforderungen entsprechend ersetzt.

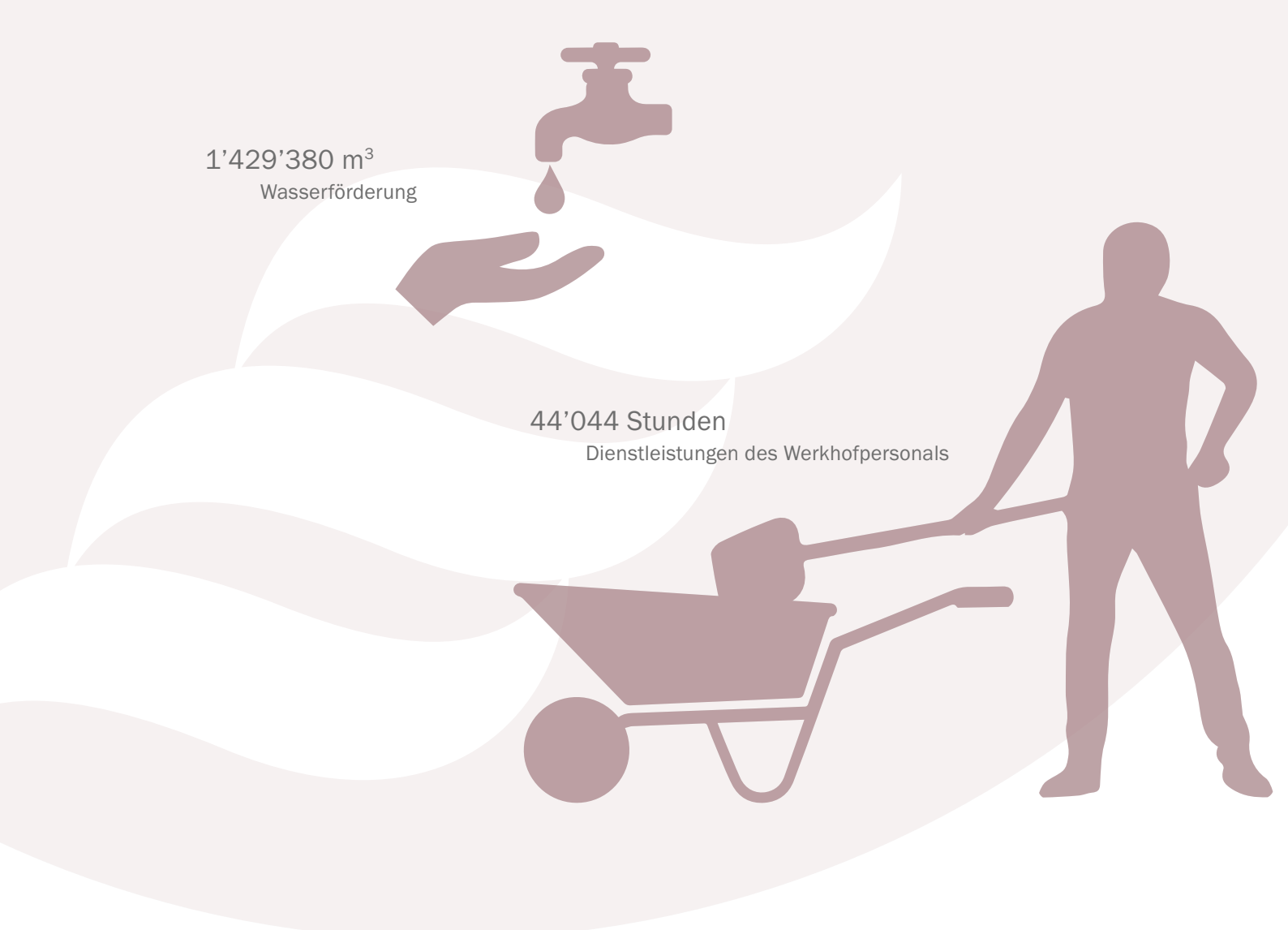
STEP Ausbauschritt 2030/35; Petitions-Herzstück Basel

Gemäss den Verkehrsprognosen des Bundes wird sowohl im Personen- wie im Güterverkehr die Nachfrage bis ins Jahr 2040 weiter stark zunehmen. Ein grosser Teil dieses Zuwachses muss vom öffentlichen Verkehr (öV) bzw. der Bahn bewältigt werden. Der Bundesrat schlug daher im Rahmen einer Vernehmlassungsvorlage einen Ausbau-

schritt 2035 im Umfang von 11,5 Milliarden Franken vor. So könne das Angebot auf überlasteten Strecken sowohl im Fern- wie auch im S-Bahn-Verkehr weiter verdichtet und an die stark steigende Nachfrage angepasst werden. Ende 2018 hat der Bundesrat die Botschaft zuhanden des Parlaments verabschiedet und ab 2019 wird der Ausbauschnitt im Parlament beraten. Das letzte Wort hat das Parlament – und bei einem Referendum das Volk.

Die vom Bund in seinem Botschaftsentwurf zum Bahnausbau-schritt 2035 in Aussicht gestellten Mittel ermöglichen wichtige Ausbauschritte in der trinationalen Agglomeration Basel, namentlich für die Erreichbarkeit des EuroAirports, für die Elektrifizierung der Hochrheinstrecke zur besseren Verknüpfung mit der Ostschweiz oder für den Doppelspurausbau im Laufental zur besseren Erreichbarkeit der Romandie. Ebenso sind Mittel für ein drittes Gleis zwischen Pratteln und Rheinfelden vorgesehen. Die bisher vorgesehenen Mittel reichen jedoch nicht aus, um das Kernstück

des Bahnknotens Basel, das sogenannte Herzstück, bis zur Bau-reife zu führen. Dies ist langfristig entscheidend, weil die regionalen Zulaufstrecken nur mit dem Herzstück zu einem leistungsfähigen Bahn-System verknüpft werden können. Ein Komitee mit dem Namen «Ja zum Herzstück Basel» unter der Geschäftsführung der Regio Basiliensis, hat sich Ende Jahr mit einer breit abgestützten Petition an den Bundesrat gewandt und fordert *«eine attraktive regionale S-Bahn für die Menschen im Grossraum Basel als umwelttaugliche Lösung für die bestehenden Verkehrsprobleme. Ein Ja ohne Wenn und Aber der Landesregierung zum Herzstück Basel, der Durchmesserstrecke zwischen Bahnhof Basel SBB, Badischem Bahnhof und Bahnhof St. Johann und ausreichende Bundesmittel im aktuellen Ausbauprogramm der nationalen Bahninfrastruktur (STEP AS 2030/35) in Höhe von CHF 120 Mio., um sicherzustellen, dass das Herzstück Basel schnell und ohne Unterbruch weiterbearbeitet werden kann.»* Der Stadtrat hat diese Petition aktiv unterstützt.



1'429'380 m³
Wasserförderung

44'044 Stunden
Dienstleistungen des Werkhofpersonals

07 Umweltschutz und Raumordnung

Wasserversorgung, Wasserwerk

Im Berichtsjahr wurde rund 4 % weniger Wasser gefördert als im Jahr 2017. Die Herkunft ist zu 76 % von der Grundwasserfassung Heimenholz und zu 24 % aus der Quellwasserfassung Weiherfeld. Die geringen Niederschläge von Juli 2015 bis April 2016 sowie im vergangenen Jahr wirkten sich bis 2018 auf die förderbare Wassermenge im Quellwasserpumpwerk Weiherfeld aus. Diese lag mit 339'000 m³/Jahr so tief wie zuletzt 2011. Der langjährige Durchschnitt beträgt rund 444'000 m³/Jahr.

Die 56 Wasserproben waren einwandfrei und das Wasser somit ohne Einschränkungen zu geniessen.

Der rückläufige Wasserverlust infolge Leitungsbrüche kann auf das installierte Überwachungssystem (Geräuschlogger) zurückgeführt werden. Eintretende Leitungsbrüche werden frühzeitig erkannt und können zeitnah behoben werden.

Wasserstatistik

Statistik	2018	2017
Wasserförderung		
Gemeindeeigene Pumpwerke:		
Quellwasser Weiherfeld	338'555 m ³	350'468 m ³
Grundwasser Heimenholz	1'089'847 m ³	1'135'831 m ³
Wasserbezug von Dritten (Gemeinde Möhlin)	978 m ³	787 m ³
Total Wasserförderung	1'429'380 m³	1'487'086 m³
Wasserverkauf		
Wasserverkauf generell	1'169'589 m ³	1'082'695 m ³
Wasserverkauf an Industrie	7'316 m ³	7'579 m ³
Wasserverkauf Fremdgemeinden	226'967 m ³	315'887 m ³
Bauwasser	2'057 m ³	4'690 m ³
Total Wasserverkauf	1'405'929 m³	1'410'851 m³
Verluste		
Nicht messbare Wassermenge	20'000 m ³	56'390 m ³
Verluste	3'451 m ³	19'845 m ³
Verluste in %	0.2%	1.3%
Leitungslänge	52.5 km	52.5 km
Verlust in Liter/ min/ km	0.13 Liter	0.72 Liter
Wasserleitungsbrüche		
Hauptleitungen, d > 100 mm	1	5
Wasserhausleitungen	3	2
Total Wasserleitungsbrüche	4	7

Abwasserbeseitigung

Für den Generellen Entwässerungsplan 2. Generation (GEP 2) konnten die Projektgrundlagen (Phase 1) dem Kanton auf Ende Jahr zur Genehmigung eingereicht werden. Da die Resultate resp. der Massnahmenkatalog des GEP 2 abgewartet werden, wird mit Ausbau- und/oder Sanierungsarbeiten, soweit zweckmässig, grundsätzlich zugewartet. Ausnahmen sind kleinere Sanierungsmassnahmen sowie Kontrollschachtanpassungen in Koordination mit anderen Werken und/oder Baustellen. Zu erwähnen sind hier der Kontrollschacht- und Knotenumbau im Haldenweg auf der Höhe des Roberstenschulhauses. Mit diesem Umbau konnte die Rückstausituation im Haldenweg entschärft werden. Weiter musste im Bereich des Neubaus Alleeweg 25-29 die öffentliche Kanalisationsleitung erweitert werden, sodass die Überbauung gemäss den Vorgaben des GEP (1. Generation) angeschlossen werden konnte.

Abfallbewirtschaftung

Die Einwohnergemeinde Rheinfelden führte in Zusammenarbeit mit der Feldschlösschen Getränke AG und Schülerinnen und Schülern der 4. Klassen aus Rheinfelden die Aktion «Sauberes Fricktal» durch. Dabei wurde am 19. September 2018 alles eingesammelt, was unsachgemäss entsorgt worden ist. Das Sammelergebnis wurde auf dem Hauptwachplatz beim Mädchenschulhaus, auf dem Zähringerplatz und bei der Kohlplatzkreuzung der Bevölkerung präsentiert.

Arten- und Landschaftsschutz (Naturschutz)

Im Jahr 2014 schied die Ortsbürgergemeinde Rheinfelden 487 Hektaren Wald (58% des Stadtwalds) als Eichenwaldreservat aus und schloss mit dem Kanton Aargau dazu eine langfristige Vereinbarung ab. Das untere Fricktal ist mit insgesamt 1'160 Hektaren Eichenwaldreservaten in den Gemeinden Kaiseraugst, Olsberg, Magden, Möhlin und Rheinfelden das wichtigste Eichenfördergebiet im Aargau. Ende September 2018 wurden in diesen Eichenwaldreservaten an 6 stark frequentierten Orten Informations-Doppeltafeln aufgestellt, 3 davon im Rheinfelder Wald in den Gebieten Unteri Rüchi, Wasserloch und Steppberg. 10 ausgewählte Reservatseingänge wurden mit einem Eichenholzquader markiert.

Im Gebiet Neuland verläuft vom Wald im Gebiet Wasserloch bis zur Kantonsstrasse in Nord-Südrichtung eine ehemalige Panzersperre quer durch die heutige Familiengartenanlage. Der Natur- und Vogelschutzverein hat die 11 m breite und über 100 m lange Parzelle vom Bund erworben, um sie als wertvollen Vernetzungskorridor zu sichern und zu pflegen. Am Naturschutztag vom 27. Oktober 2018 haben freiwillige Helferinnen und Helfer des Vereins den Korridor aufgewertet. In der Wiesenböschung des flachen Grabens entlang der Panzersperre wurden dabei mehrere Asthaufen aufgeschichtet und Sandlinsen für Sandbewohner wie die Erdbienen angelegt. Daneben wurden auch einige Wildstrauchgruppen gepflanzt.



Vielfältige Informationen zum Eichenwald



Markierungsposten an ausgewählten Eingangsporten zu den Eichenwaldreservaten



Freiwillige Helferinnen und Helfer anlässlich des Naturschutztages

Übrige Umwelt

Umwelt- und Landschaftskommission (ULK)

Die Mitglieder der ULK haben eine neue, ausgewogenere Gebietszu- teilung vorgenommen und die Gebietsverantwortlichen inkl. deren Hauptaufgaben bestimmt. Als Schwerpunkte des Mehrjahres- programms 2018–2021 sind im 2018 folgende Arbeiten angefallen:

- Unterhalt Naturschutzgebiete, Pflegepläne
- Inventare aktualisieren
- Rehaklinik, Begleitung der Umsetzung der Pflegekonzepte und Umgebungsplanung
- Golfplatz Rheinfelden, ökologische Ausgleichs- und Aufwertungs- massnahmen beurteilen
- Stadtpark West, Pflegeplanung
- Grundlagen im Bereich Grünflächen ausarbeiten

In den vergangenen Jahren sind in Abstimmung mit dem Natur- und Vogelschutzverein Rheinfelden sowie den kantonalen Fachstellen die Pflegepläne für die zahlreichen Naturschutzgebiete ausgearbeitet resp. erneuert worden. Damit liegt eine gute Übersicht mit klaren Aufgaben und Zuständigkeiten vor, um den Erhalt und die Aufwertung der Naturschutzgebiete zu ermöglichen. Ebenfalls tragen die syste- matische Inventarisierung und periodische Aktualisierung der Inven- ture im Bereich Natur und Landschaft zu einer zielgerichteten und effizienten Arbeit im Bereich Naturschutz und Landschaftspflege bei.

Das Stadtbauamt hat zusammen mit dem städtischen Werkhof ein Pflege- und Entwicklungskonzept für die städtischen Freiflächen aus- gearbeitet. Dazu gehören im 2018 auch die Vertiefungen im Stadt- park West. Hierzu musste der Bestandesplan erneuert und mit den aktuellen Baumbewertungen ergänzt werden. Darauf aufbauend wird das Leitbild aktualisiert und das Umsetzungskonzept inkl. Pfl- egeplan definiert.

Bei den invasiven Neophyten, welche die einheimische Pflanzen- und Tierwelt bedrohen, arbeitet der städtische Werkhof mit der Gärtner- gruppe mit gezielten Massnahmen kontinuierlich an der Bekämpfung resp. Eindämmung der Ausbreitung.

Zum Begriff der standortheimischen Bäume in der Bau- und Nut- zungsordnung und wie bei Neuanpflanzungen von Allee-, Garten- und Parkbäumen in den öffentlichen Anlagen der Stadt damit umzugehen ist, sind sechs Grundsätze und drei Prioritäten mit einer Arbeitsliste ausgearbeitet worden. Nach einer Vernehmlassung und Bereinigung wird die Arbeitsliste nun im Einsatz getestet und nach deren Eignung in der Praxis als behördenverbindliches Arbeitsinstrument ver- abschiedet werden.

Naturschutztag und Aussenanlass 2018

Der jährliche Aussenanlass führte die Mitglieder der ULK an den Magdenerbach des Naturschutzgebiets «Ängi». Die Begehung fand unter der fachkundigen Führung von Kurt Steck, Luzia Meier (IUB Engineering AG in Bern) und Christian Tesini (Kanton Aargau Abt. Wald) statt.

Bauvorhaben in Bauzonen, Auflagen Naturschutz

Seit der Rechtskraft der grundeigentümergebundenen Festlegungen in der Nutzungsplanung Siedlung im 2004 sind diese in den ent- sprechenden Baubewilligungen mittels Auflagen und Bedingungen verfügt und mit der Abnahme der Bauvorhaben kontrolliert worden. Das Stadtbauamt hat eine Gesamtübersicht über den Stand der Umsetzungen und Pflege (Monitoring/Controlling) innerhalb der grösseren privat erstellten Bauvorhaben seit 2004 als Grundlage erstellt. Neben den jährlichen Begehungen in speziellen Gebieten, wie z.B. der Rehaklinik oder dem Golfplatz, werden nun auch bestimmte bestehende Querungen für die Vernetzungskorridore kontrolliert und ausgewertet, um eine Wirkung bzw. einen Nutzen aufzeigen zu können.

Kontrolle Feuerungsanlagen

Im Jahr 2018 konnten alle Kaminfegerarbeiten termingerecht ausge- führt werden. Die Rauchgaskontrollen wurden an 497 kontrollpflich- tigen Feuerungsanlagen unter 1 MW durchgeführt. Davon mussten 14 Anlagen beanstandet und teilweise entsprechende Sanierungs- verfügungen erlassen werden. 13 Altanlagen wurden 2018 saniert. Die Baukontrollen für Feuerungs- und Abluftanlagen wurden vor-



Interessierte Mitglieder der ULK anlässlich der Begehung im Naturschutzgebiet «Ängi»

genommen. Die Kontrolltätigkeit für Wohnraumfeuerungen und Heizkessel, die mit Holz betrieben werden und eine Feuerungs-wärmeleistung kleiner 70kW aufweisen, wurde ausgeführt. Es wurden 4 Holz-Feuerungen kontrolliert, wobei erfreulicherweise keine Anlage beanstandet werden musste.

Aktuell sind 1'078 installierte Öl- und Gasfeuerungsanlagen erfasst. Davon entfallen 254 Anlagen auf Ölheizungen und 824 Anlagen auf Gasheizungen.

Mobilfunkanlagen

Im Berichtsjahr sind keine Neuanlagen zur Bewilligung eingereicht worden. An zwei bestehenden Mobilfunkantennenanlagen wurden die Antennenträger ausgetauscht. Im Rahmen der mit dem Kanton Aargau vereinbarten Informationspflicht teilte die Swisscom der Stadt mit, dass im Bereich «Salmenpark» eine Neuanlage und an der Zürcherstrasse (Areal AEW) eine Erweiterung geplant sei.

Friedhof

Der Gemeinderat und die begleitende Arbeitsgruppe führten anlässlich der schweizweiten Durchführung des Tags des Friedhofs am 15. September 2018 auf dem Waldfriedhof Rheinfelden eine Information mit anschliessender Führung durch. Der Anlass stiess auf reges Interesse der Bevölkerung.

Die Einwohnergemeindeversammlung genehmigte im Dezember das neue Friedhofs- und Bestattungsreglement.

Das bestehende Pontoniergrab wurde mit gezielten Eingriffen aufgewertet und an das in diesem Abschnitt sanierte Wegtrasse angeschlossen.



Das nach dem Unglück im Jahr 1956 erstellte Grabmal für die verstorbenen Pontoniere

Raumordnung

Raumplanung

IBA Basel – Rheinferrundweg extended

Der im September 2017 durch die beiden Rheinfelden eingereichte Interreg-Antrag konnte im Februar um die geforderten Unterlagen ergänzt werden. Die definitive Genehmigung der beantragten Gelder steht jedoch noch aus. Für die Genehmigung ist die Finanzierungszusage aller Partnergemeinden erforderlich. Die Gemeinde Stein hat dem Verpflichtungskredit im Sommer 2018 zugestimmt. Die Gemeinde Möhlin hat dem beantragten Budget ebenfalls im Sommer zugestimmt. In Mumpf konnte der Verpflichtungskredit an der Gemeindeversammlung im November 2018 der Bevölkerung zur Abstimmung vorgelegt werden, wo er knapp genehmigt wurde, worauf jedoch das Referendum ergriffen wurde, sodass die Urnenabstimmung Anfang 2019 abgewartet werden muss. Unabhängig davon, ob die geplanten Massnahmen in Mumpf vom Volk genehmigt werden oder nicht, dürfen die Partnergemeinden beidseits des Rheins bereits mit baulichen Massnahmen beginnen. Die Projektabrechnungen können aber erst an Interreg eingereicht werden, wenn der gesamte Umfang des Projekts definitiv finanziell gesichert und von Interreg genehmigt ist. Aufgrund der hohen in Aussicht gestellten Förderbeiträge bei den deutschen Partnern warten diese bis zur definitiven Genehmigung. Auf Schweizer Seite wurden Teile von Projekten beim Aggloprogramm Basel eingereicht, wo der Bund über die Zusicherung der Gelder im Spätsommer 2019 entscheidet. Mit Bauarbeiten für Projekte, welche beim Aggloprogramm eingereicht wurden, darf erst nach der Genehmigung begonnen werden, weshalb auch die Schweizer Partner mit der Umsetzung warten.

Die beiden Städte Rheinfelden mit Leadfunktion für das Projekt informierten die Bevölkerung an der öffentlichen Auftaktveranstaltung vom 8. Mai 2018 mit Referaten von Vertretenden des Kantons Aargau, des Bundeslandes Baden-Württemberg, der IBA und der Partnergemeinden über den aktuellen Projektstand.

Am 16. Oktober 2018 fand in Stein das erste AG-Treffen aller Partnergemeinden statt. Die Treffen dienen dem allgemeinen Austausch und sind dazu da, Fragen aufzunehmen und zu beantworten sowie die geplanten Projekte der jeweiligen Gastgebergemeinde vor Ort zu besichtigen. Diese Treffen werden zukünftig alle vier Monate, jedes Mal in einer anderen Partnergemeinde, durchgeführt.

Die IBA erarbeitete in Zusammenarbeit mit den IBA-Rheinliebe Projektpartnern einen Massnahmenkatalog zur Signaletik. Am 4. Dezember 2018 wurde dieser vorgestellt und eine Bestellliste an die Gemeindevertretenden abgegeben, um eine gemeinsame Bestellung zu tätigen. Mit der Umsetzung erster Signalisationen soll Ende 2019 gestartet werden.

- **Aussichtsplattform beim «Zähringer / Rheinlust»:**
Die IG pro Steg ist noch auf der Suche nach Sponsoren und reichte zudem im September 2018 beim Bundesamt für Kultur ein Inszenierungskonzept ein, um an weitere Unterstützungsgelder zu gelangen, damit die Plattform grösser als vorgesehen gebaut werden könnte. Die Planung wurde deshalb noch nicht weitergeführt.
- **Wanderweg Neu- und Ausbau zum Aussichtspunkt über dem Kraftwerk:**
Mit der Planung und Umsetzung wurde noch nicht fortgefahren, da die Zustimmung des Bundes für die Gelder des Aggloprogramms fehlt.
- **Aufwertung Rheinuferwegpassage (Unterführung) beim Parkresort:**
Das Stadtbauamt schrieb im Mai 2018 einen offenen Ideenwettbewerb aus. Bis Ende September gingen 27 Projektideen ein, welche im November durch eine ausgewählte Jury beurteilt wurden. Der Gemeinderat genehmigte die Beurteilung am 17. Dezember 2018 und erkor einen Sieger. Anfang 2019 soll eine Ausstellung der Projektideen organisiert werden. Das Siegerteam soll mit der Planung zur Umsetzung beauftragt werden.



«Forelle»: das zur Weiterbearbeitung empfohlene Siegerprojekt von Schneider Türtscher Architekten GmbH, Zürich

Entwicklungsschwerpunkt Rheinfelden OSZ / Bahnhof Möhlin

Im Richtplan des Kantons Aargau sind im Grenzgebiet der Gemeinden Möhlin und Rheinfelden im Umfeld des Bahnhofs Möhlin ein wirtschaftlicher Entwicklungsschwerpunkt (ESP) von kantonaler Bedeutung und ein Wohnschwerpunkt (WSP) festgesetzt. Die beiden Gemeinden haben im Hinblick auf die Entwicklung dieses zentralen Areals in den letzten Jahren eine gemeinsame städtebauliche Studie verfasst. Die planerischen Arbeiten an der Konzeptstudie wurden im Berichtsjahr mit einem umfassenden Schlussbericht abgeschlossen. Ergänzend dazu haben die Gemeinden innerhalb dieses Entwicklungsgebietes einen Standort für eine Mittelschule Fricktal evaluiert. Dieser Standort liegt unmittelbar am Bahnhof Möhlin und ist hervor-

ragend an den öffentlichen Verkehr angebunden. Gestützt darauf wurde ein Bewerbungsdossier für eine Mittelschule Fricktal erarbeitet, welches im Dezember von den beiden Gemeinden dem Departement Bildung, Kultur und Sport des Kantons Aargau eingereicht wurde. Es zeigte sich ausserdem, dass ein entscheidender Punkt für eine erfolgreiche weitere Entwicklung des ESP/WSP die Kommunikation und Öffentlichkeitsarbeit sein wird. Aus diesem Grunde wurde das Büro Zimraum, Raum + Gesellschaft, Zürich, Frau Dr. Joëlle Zimmerli, Soziologin und Planerin FSU, zur Unterstützung beigezogen und ein konkreter Vorgehensvorschlag mit Terminplan erarbeitet, der im nächsten Jahr von der Steuerungsgruppe zu diskutieren ist.

Kiesabbau im Gebiet Rheinfelden Ost

In Rheinfelden wird seit vielen Jahrzehnten Kies abgebaut. Etliche frühere Kiesgruben sind längst rekultiviert und werden heute als Bauland, Kulturland, Wald oder Naturschutzgebiet genutzt. Seit über 20 Jahren wird der Kies im Gebiet Rheinfelden Ost gewonnen. Die seit 1996 betriebene Kiesgrube Chleigrüt ist vollständig abgebaut und befindet sich in der Endphase der Wiederauffüllung. Aktuell und in den nächsten 8 bis 10 Jahren baut die Holcim Kies und Beton AG, Zürich, in der im Herbst 2015 eröffneten Grube Untere Rütene Kies ab. Die Firma Holcim wollte sich durch einen mit den betroffenen Grundeigentümern abzuschliessenden Dienstbarkeitsvertrag die Kiesabbaurechte für die im kantonalen Richtplan als Materialabbaugebiet von kantonaler Bedeutung verzeichnete Geländekammer Grossgrüt sichern, um anschliessend an den Kiesabbau Untere Rütene die Kiesgewinnung im Gebiet Grossgrüt fortführen zu können. Gleichzeitig war die Firma Holcim daran interessiert, ihr Kieswerk wenn möglich von Eiken nach Rheinfelden zu verlagern, um das im Gebiet Rheinfelden Ost in den nächsten Jahrzehnten abzubauen Kiesmaterial vor Ort für den Markt aufbereiten zu können. Die Einwohnergemeindeversammlung vom 13. Juni 2018 hat den Dienstbarkeitsvertrag für den Materialabbau und die Wiederauffüllung in der Flur «Grossgrüt» mit 5 Stimmen Unterschied abgelehnt. In diesem Zusammenhang wurde der Bau eines Kieswerks in der heutigen Gewerbezone Chleigrüt thematisiert. An der Gemeindeversammlung wurde von mehreren Parteien kritisiert, dass die Überlegungen für den Kiesabbau und das Kieswerk nicht losgelöst vom anstehenden Raumentwicklungskonzept (REK) gemacht werden dürfen und der Gemeinderat zuerst die Pläne in diesen Gesamtzusammenhang stellen müsse. Vor diesem Hintergrund will der Stadtrat nun im REK-Prozess mit Fachplanern und Begleitkommission die langfristige Entwicklung des Gebietes aufnehmen und prüfen.

Strukturplan Bahnhof – Neugestaltung Bahnhofareal

Die Stadt konnte nach intensiven Verhandlungen mit den Schweizerischen Bundesbahnen SBB, die bis vor die Sommerferien andauerten, eine Planungsvereinbarung für die Testplanung Bahnhof aushandeln und abschliessen. Gestützt auf diese Grundlage wurde das Programm für die Testplanung erarbeitet sowie das Beurteilungsgremium konstituiert und die drei teilnehmenden Planungsteams bestimmt. Die Startveranstaltung fand am 29. November 2018 statt. Das Verfahren soll bis Ende Mai 2019 abgeschlossen werden. Aktuelle Informationen erhalten Sie auf der stadt-eigenen Homepage www.rheinfelden.ch unter Stadtplanung – Allgemeine Projekte.

Arealüberbauung «DENSEA-Areal»

Der Gemeinderat erteilte die Baubewilligung für eine Wohn- und Gewerbeüberbauung mit 155 Neubau-Wohnungen. Nach Ablauf der Beschwerdefrist ist die Baubewilligung in Rechtskraft erwachsen und das bewilligte Bauvorhaben kann umgesetzt werden. Als eine der ersten baulichen Massnahmen musste der weithin sichtbare Hochkamin weichen. Die spektakuläre Sprengung konnte erfolgreich durchgeführt werden.

Aktuelle Informationen erhalten Sie auf der stadt-eigenen Homepage www.rheinfelden.ch unter Stadtplanung – Allgemeine Projekte.



Der Hochkamin des ehemaligen Furnierwerks musste zu Gunsten der Überbauung abgerissen werden

Stadteigene Projekte

Schulanlage Engerfeld, Sanierung und Erweiterung

Die Bauarbeiten für das neue Schulhaus wurden mit grossem Einsatz aller Beteiligten wie vorgesehen vorangetrieben, so dass der Bau rechtzeitig Ende Jahr für den Betrieb freigegeben werden konnte. Das BZF konnte im Dezember umziehen und wird Anfang 2019 den Schulbetrieb im neuen Gebäude aufnehmen.

Die Sanierungsarbeiten für das bestehende Schulhaus sind zwischenzeitlich im Gange und die Planung für den Bau der Dreifachturnhalle ist in Vorbereitung.

Rheinsteig

Der Stadtrat konnte im Sommer 2018 für den Bau eines neuen Rheinübergangs für Fussgängerinnen und Fussgänger sowie Radfahrende eine Baubewilligung erteilen. Für Oktober 2018 war der Spatenstich vorgesehen. Anlässlich der Submission der Bauarbeiten musste von einer extremen Kostenüberschreitung beim geplanten Bauvorhaben Kenntnis genommen werden. Das weitere Vorgehen soll im Jahr 2019 beschlossen werden. Aktuelle Informationen finden Sie auf der stadt-eigenen Homepage www.rheinfelden.ch unter Stadtplanung – Allgemeine Projekte.

Rotes Haus

Das «Rote Haus» konnte per 1. März 2018 in Betrieb genommen und von den Mieterinnen und Mietern bezogen werden. Der Neubau wurde einen Monat später fertiggestellt. Der für verschiedene Nutzungen konzipierte «Seffel Raum» konnte mittlerweile bereits für diverse Veranstaltungen genutzt werden. Die Vermietung aller Räume wie auch die Mängelbehebung, der Fassadenanstrich und die Neugestaltung der Umgebung zogen sich bis Ende Juli hin, sodass schliesslich am 24. August 2018 unter Einbezug der Mietenden ein

Salmenpark Überbauung 2. Etappe

Mit dem Wechsel des Grundeigentümers und des Bauherren infolge Verkaufs des Grundstücks inkl. des bewilligten Bauprojekts fand eine wesentliche Projektanpassung statt. Dies hatte eine Neuauflage der Publikation des Bauvorhabens zu den gewünschten Projektanpassungen zur Folge. Nach Abschluss des Baubewilligungs- und Einwendungsverfahrens erteilte der Gemeinderat die Baubewilligung. Nach Ablauf der Beschwerdefrist ist die Baubewilligung in Rechtskraft erwachsen. Damit kann nun das bewilligte Bauvorhaben mit 132 Neubau-Wohnungen umgesetzt werden. Informationen zum Projekt finden Sie auf der Website www.salmenpark2.ch.

Sondernutzungsplanung, Gestaltungspläne

N: Schiffacker: Bevor die Entwürfe bereinigt werden konnten, musste die Studie zur ökologischen Aufwertung und Vernetzung im Gebiet Schiffacker weiter bearbeitet werden. Das Vorprojekt bildet dabei die wichtige Grundlage für die verbindlichen qualitativen Festlegungen im Gestaltungsplan. Ebenfalls mussten rechtliche Aspekte aus der Stellungnahme der kantonalen Fachstelle geprüft werden. Die bereinigten Entwürfe werden erneut dem Departement Bau, Verkehr und Umwelt zur abschliessenden Vorprüfung zugestellt. Erst danach kann das eigentliche Beschlussverfahren durchgeführt und damit künftig eine abgestimmte bauliche Entwicklung im Schiffacker ermöglicht werden.



Das «Rote Haus» mit seiner schönen Umgebung erstrahlt in neuem Glanz



Der Seffelraum im «Roten Haus», welcher für Aktivitäten verschiedenster Sparten zur Verfügung steht

gelungener «Tag der offenen Tür» im «Roten Haus» und in der neu gestalteten Umgebung stattfinden konnte. Zeitgleich veröffentlichte die Neue Fricktaler Zeitung eine Baureportage in der Hauptausgabe.

Die Malerarbeiten und wesentliche Mängel im Zusammenhang mit den Böden absorbierten sehr viele Personalressourcen im Berichtsjahr und werden die Projektleitung Hochbau auch im 2019 noch beschäftigen, bevor die Abrechnung definitiv abgeschlossen werden kann.

Bereich Bewilligungen und Vollzug

Baubewilligungsverfahren

Im Jahr 2018 wurden 143 Baugesuche eingereicht und behandelt (Vorjahr: 137 Baugesuche). Das Investitionsvolumen der gesamten Bausummen beläuft sich auf rund 39 Mio. Franken (Vorjahr: 50 Mio. Franken). Im Vergleich zum Vorjahr ist die Anzahl Baugesuche leicht angestiegen und gleichzeitig das Investitionsvolumen zurückgegangen.

Statistiken

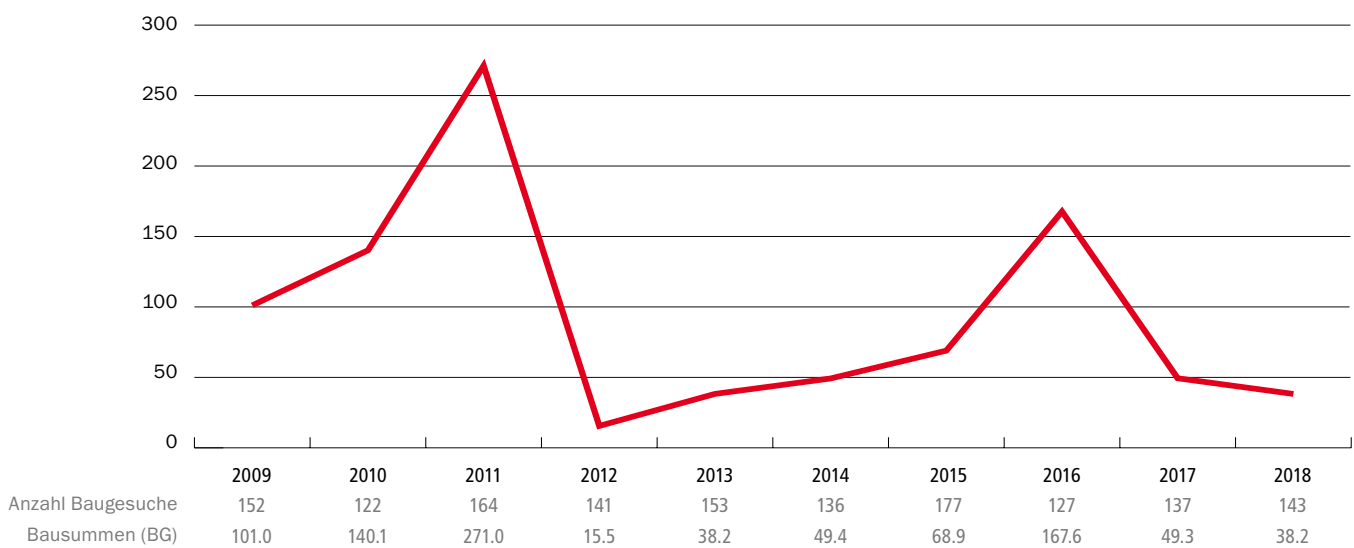
Von den 143 (2017 = 137) eingegangenen Baugesuchen wurden 102 (2017 = 97) Baugesuche im sogenannten ordentlichen Baubewilligungsverfahren publiziert sowie öffentlich aufgelegt. 41 Baugesuche wurden im vereinfachten Verfahren behandelt. Während des Verfahrens wurden 4 Baugesuche zurückgezogen. Bei 4 Baugesuchen gingen fristgerecht Einwände ein. Verzögerungen in der Behandlung der Baugesuche entstanden infolge Einwendungs- oder Beschwerdeverfahren sowie bei Unterlagenergänzungen. Im aktuellen Berichtsjahr musste der Bereich Baubewilligungen in fünf Beschwerdeverfahren zu Bauentscheiden mitwirken sowie die notwendigen Sachverhalte und Stellungnahmen bearbeiten.

Von den zu bearbeitenden 143 Baugesuchen befanden sich:

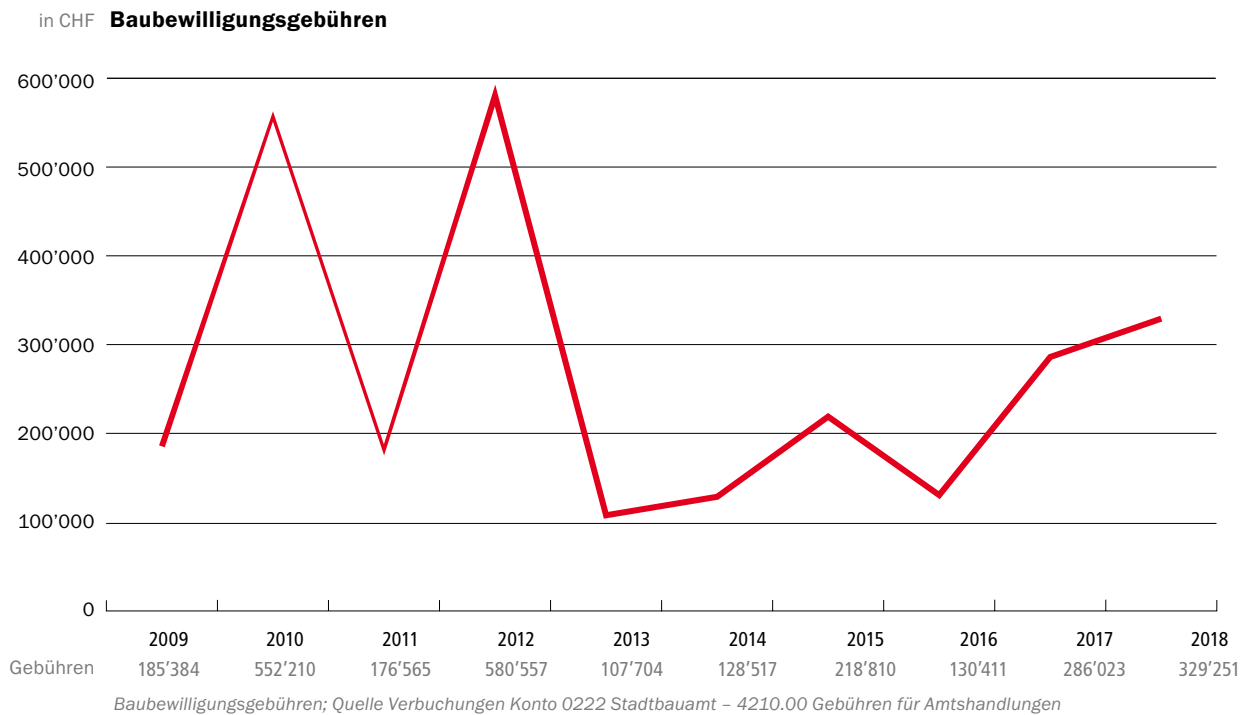
- 62 in den Wohnzonen
- 42 in den Arbeitszonen
- 26 in den Zonen Altstadt und Stadtgraben
- 7 in ÖBA-Zonen
- 6 ausserhalb Bauzonen

Nebst vielen Umbau- und Sanierungsvorhaben innerhalb der Wohnzonen konnten weitere gewerbliche Mieterausbauten in der Überbauung «Salmenpark 1» sowie in der Arealüberbauung «Furnierwerk» bearbeitet werden. Der Umbau des Besucherzentrums der Brauerei Feldschlösschen, der Umbau mit Umnutzung des ehemaligen Coop-Gebäudes an der Bahnhofstrasse für die ISRH International School Rheinfelden sowie ein Gewerbe-Neubau mit Wohnungen auf dem Areal der Wuhrmann-Fabrik gehörten 2018 zu den grösseren Bauvorhaben, welche dem Stadtbauamt eingereicht wurden.

in Mio. CHF **Bausummen der eingereichten Baugesuche**



Bausummen der eingereichten Baugesuche; Quelle: Erfassung GemDat



Bauaufsicht

Die Bauaufsicht übt folgende gesetzliche Haupttätigkeiten aus:

- Kontrolle der Bauprofile (ca. 60 Stück)
- Aufnahme Inventar Entwässerung in bestehenden Gebäuden (ca. 70 Stück)
- Kontrolle der Schnurgerüstprotokolle
- Kontrolle der Ausführungspläne und der in der Baubewilligung verfügbaren Auflagen und Bedingungen
- Rohbaukontrollen inkl. Abklärung und Kontrolle der Wärmedämmung
- Schlusskontrolle
- Aufnahme der Anschlusseinheiten inkl. Zusammenstellen der Anschlussgebühren zur Weiterverrechnung an die Bauherrschaft
- Bewilligung von Gesuchen betreffend die Benützung von öffentlichem Grund
- Baukostenabrechnung für allfällige Nachforderungen im Bereich Bau- und Brandschutzbewilligungsgebühren

Beirat Stadtgestaltung

Die Mitglieder des Beirats Stadtgestaltung haben wiederum über verschiedene, für die Stadt wichtige Projekte beraten und ihre wertvollen Empfehlungen zur weiteren Bearbeitung abgegeben. Insbesondere zu erwähnen sind:

- Salmenpark 2. Etappe, Projektanpassungen mit neuen Wohnungsgrundrissen, Fassaden- und Umgebungsgestaltung
- Neubau Heizzentrale, Vorprojekt
- Kunzental, Studien zur Areal-Überbauung
- Salinenstrasse 7, Machbarkeitsstudie für den Neubau eines Mehrfamilienhauses
- Fröschweid 9, Vor- und Bauprojekt für einen Umbau mit neuem Anbau



Die durch das Stadtbauamt zu überwachende Grossbaustelle «Überbauung Töpferweg»

Bau- und Planungskommission (BPK) und Fachausschuss Altstadt (FAA)

Die Bau- und Planungskommission nahm im Geschäftsjahr 2018 an 11 (2017 = 8) Sitzungen zu verbindlichen Voranfragen und Baugesuchen Stellung. Für die bewilligungspflichtigen baulichen und gestalterischen Massnahmen innerhalb der Altstadt nahm der Fachausschuss Altstadt – bestehend aus drei Mitgliedern der Bau- und Planungskommission sowie einer externen Beraterin – an 13 (2017 = 17) Ortsbegehungen und Sitzungen seine Beurteilung vor.

Farbkarte für die Altstadt Rheinfelden

Die Gebäude in der Altstadt Rheinfelden weisen eine nuancenreiche und über Jahrhunderte überlieferte Farbkultur auf, die massgeblich zu Identität und Qualität des Ortsbildes beiträgt. Aufgrund der technologischen Entwicklung hat sich das Spektrum der Materialien und Farben für die Gestaltung von Fassaden laufend erweitert. Daher sind für die Pflege des Ortsbildes farbspezifische Grundlagen immer mehr gefragt. Sie sollen helfen, einen differenzierten Umgang mit historischen Farben zu finden und neue bereichernd ins Ortsbild zu integrieren. Der Gemeinderat hat das «Haus der Farbe – Fachstelle für Farbe im öffentlichen Raum» mit der Ausarbeitung einer Farbkarte für die Altstadt Rheinfelden beauftragt. Anhand einer anwendungsorientierten Studie wurde ein Arbeitsinstrument bereitgestellt, das BauherrInnen und ArchitektInnen im sorgfältigen und qualitätsvollen Umgang mit Farben und Materialien in der Altstadt unterstützt. Die Farbkarte ist beim Stadtbauamt erhältlich.



Ein neuer Hausanstrich erfolgte an der Liegenschaft Brodlaube 6 nach Beurteilung des Fachausschusses Altstadt (FAA)

Unterhalt (Werkhof)

In diesem Jahr erbrachten die Werkhofmitarbeitenden 44'044 (2017: 41'180) Stunden an Dienstleistungen.

In Stunden	2018	2017
Gruppe Allgemein und Strassen	13'716	13'532
Gruppe Gärtner	20'544	18'369
Gruppe Wasser	6'042	5'574
Stabstelle Werkstatt	1'899	1'898
Stabstelle Material + Logistik (inkl. 70% Feuerwehr)	1'843	1'807
Total	44'044	41'180

Folgende Kostenstellen waren dabei am meisten betroffen:


In Stunden	2018	2017
Strassen- und Parkplatzunterhalt (Reinigung, Oberbausanierungen, Winterdienst)	8'200	7'720
Parkanlagen, Wanderwege, Robidog, öffentliche Spielplätze	9'150	7'600
Werkhof (Magazin, Fahrzeug- unterhalt und AVOR)	6'830	6'340
Friedhof und Bestattungen	3'350	3'630
Sportanlagen (Unterhalt, Rasenschnitt) Unterhalt Finnenbahn & Vitaparcours	2'340	1'890
Feuerwehr (Materialwart und Beihilfen)	1'240	1'260
Wasserversorgung	4'780	4'400
Kommunale Werbung	2'040	2'130
Bildung (Unterhalt diverser Schulanlagen und Kindergärten)	2'200	2'795

Anschaffungen und Ersatz von Fahrzeugen und Maschinen

Im Oktober wurde bei der Gärtnergruppe das 12jährige Fahrzeug, ein Effedi, durch einen Nissan NT 400 Capstar ersetzt.




Seit März 2018 ergänzt ein Minibagger den Maschinenpark des Werkhofes. Der Bagger mit einem Gesamtgewicht von 1.7 t der Marke Caterpillar wurde bei der Firma AVESCO, Langenthal, als Occasion mit 200 Betriebsstunden erworben.



Der Stadtparkreinigung wurde im Juli 2018 ein elektrisch angetriebenes Dreirad der Marke Kyburz inkl. Anhänger zur Verfügung gestellt.



7'691 Beschäftigte
in Rheinfelden



329 Stadtführungen

08 Volkswirtschaft

Landwirtschaft, Wald, Jagd und Fischerei

An dieser Stelle wird auf den Geschäftsbericht der Ortsbürgergemeinde verwiesen.

Tourismus

Verein Tourismus Rheinfelden

Der Verein Tourismus Rheinfelden feierte im 2018 sein 125-jähriges Bestehen. Das Jubiläumsjahr wurde mit der Generalversammlung eingeläutet. Zu Beginn spielte das Capriccio Barockorchester einige Stücke aus der Wiener Kaffeehauszeit. Alle Mitglieder erhielten einen Jubiläumspin.

Stadtführungen

Anlässlich des Frühlingserwachens vom 1. Mai wurden die Gäste mittels einer Virtual Reality-Brille in die Rheinfelder Marktgasse von anno dazumal katapultiert. Die Installation, welche Claus Pfisterer im Auftrag von Tourismus Rheinfelden erarbeitete, war noch bis Ende Jahr in der Stadtbibliothek zu sehen.

Im Zusammenhang mit dem Jubiläumsjahr wurde die bisherige Führung «In Sale Salus» neu konzipiert. Die neue Führung «Kurort Rheinfelden. Tradition und Moderne» erzählt ebenfalls die Kurgeschichte. Auf Wunsch können im Anschluss an die Führung die Katakomben der Wellness-Welt «sole uno» besichtigt werden.

Die Früchte des Wakkerjahrs (2016) sind auch bei den Führungen immer noch spürbar. Die Anzahl der Führungen ist zwar leicht rückgängig, doch im Vergleich zu 2015 konnte eine Steigerung von rund 25% erzielt werden. Die Stadtführerinnen und Stadtführer haben im letzten Jahr 5'500 Gästen das schöne Städtchen Rheinfelden präsentiert.

Eine neue Führung wurde ins Programm von Tourismus Rheinfelden aufgenommen. Unter dem Titel «Leben, Lieben und Leiden im Mittelalter» berichtet die Führung über den Alltag der Menschen im Mittelalter und der Renaissance. Die Premiere fand anlässlich des Mittelalterfestes im Juni statt.

Eine Neuheit konnte im 2018 über das Tourismusbüro gebucht werden: die «Stand Up Paddling-Führung». Zusammen mit einem Surflehrer paddelt man auf dem SUP-Board den Rhein hinunter und erfährt gleichzeitig etwas über die Geschichte Rheinfeldens. Der Abschluss ist im Strandbad, wo man bei einem Essen das Erlebnis Revue passieren lassen kann.

Jahr	Anzahl Führungen
2018	329
2017	345
2016	402
2015	265
2014	260

Öffentlichkeitsarbeit

Vom 21. – 25. März 2018 war Tourismus Rheinfelden zu Gast an der Aargauer Messe Aarau AMA. Mit dem Glücksrad und einem Wettbewerb konnten die Besuchenden der Messe empfangen werden. Es wurden 1'800 Preise abgegeben sowie 300 Wettbewerbsformulare ausgefüllt. Ebenfalls als Eyecatcher war am Stand ein Segway zu

begutachten. Beat Meier vom Segway-Point unterstützte das Tourismusteam tatkräftig und warb für die Segway-Touren durch Rheinfelden. Auch am Tag des Biers bei der Feldschlösschen Brauerei war Tourismus Rheinfelden mit einem Stand und dem Glücksrad vor Ort.



Die SUP-Tour auf dem Paddel den Rhein entlang der Altstadt



Das Team des Tourismus an der AMA in Aarau


Bundesfeier

Lange blieb es unklar: Nach der heissen Periode ohne Regen musste das Feuerwerk jedoch aus Sicherheitsgründen abgesagt werden. Als Alternative zum Feuerwerk wurde kurzfristig das Inseli illuminiert, welches in verschiedenen Farben erstrahlte. Angelo Pisano & Band sorgten auf dem Kurbrunnenareal für eine gute Stimmung. Das Duo «Mora» begeisterte das Publikum mit Gesang und Gitarre, der Jodlerklub Laufenburg-Rheinfelden sorgte für den traditionellen Teil. Peter Stalder, Geschäftsführer der Basler Personenschiffahrt AG (BPG), hielt die Festansprache. Er kam zum ersten Mal mit dem neuen Flaggschiff «MS Rhystärn» der BPG nach Rheinfelden, welches aufgrund des niedrigen Pegels leider nicht anlegen konnte und beim Inseli wieder abdrehen musste.

Gerade als die Kinder sich für den Lampionumzug einstellten, fing es kurz an zu regnen. Nach rund 15 Minuten war die nasse Abkühlung vorbei und der Umzug konnte in Richtung Städtli ziehen. Nachdem auch die Bänke wieder abgetrocknet waren, konnte die Feier weitergehen.

Vorverkäufe

Als Vorverkaufsstelle hat sich das Tourismusbüro einen Namen gemacht. Tickets für die Klassiksterne, das Solsberg, das Capriccio Barockorchester oder das Openairkino Rheinfelden und für zahlreiche weitere Anlässe sind erhältlich.



Das neue Schiff «Rhystärn» der Basler Personenschiffahrt AG nahm am 1. August 2018 das erste Mal Kurs nach Rheinfelden

Industrie, Gewerbe, Handel (Wirtschaftsförderung)

Wichtige Kontakt- und Vernetzungsstelle für die Wirtschaft

Die Hauptaufgaben der Wirtschaftsförderung sind:

- die Positionierung der Stadt Rheinfelden als attraktiver Wirtschaftsstandort;
- die Betreuung der ansässigen Firmen und deren Anliegen bei Standortfragen;
- die Bearbeitung von Ansiedlungsprojekten externer Firmen;
- die Bündelung von Areal- und Liegenschaftsangeboten.

Die Wirtschaftsförderung unterstützt und berät Unternehmen in der Evaluations- und Realisationsphase neuer Unternehmensstandorte. Sie vernetzt dabei die beteiligten Akteure, insbesondere die Verwaltung, Politik, Region sowie die kantonale Standortförderung mit der

Wirtschaft. Sie ist aber auch eine Kontaktstelle für ansässige Unternehmen zur Verwaltung mit dem Ziel einer prosperierenden Entwicklung der Unternehmen vor Ort und in der Region.

Neue Regionalpolitik des Bundes; Kanton Aargau beteiligt sich

Die Neue Regionalpolitik (NRP) des Bundes ist als wirtschaftsorientierte regionale Strukturpolitik konzipiert. Sie bezweckt, den Strukturwandel im Berggebiet, im weiteren ländlichen Raum und den Grenzregionen zu unterstützen und die Wettbewerbsfähigkeit dieser Räume zu stärken. Geeignete Projekte sollen die regionale Innovationskraft stärken, die Wettbewerbsfähigkeit fördern und dadurch die regionale Wertschöpfung steigern. Der Kanton Aargau beteiligt sich an der Umsetzung.

Statistik

Die Zahlen, welche vom Bundesamt für Statistik letztmals im 2015 ermittelt wurden, präsentieren sich wie folgt (Rundungsabweichungen möglich):

Rheinfelden 2015	Variabel Arbeitsstätten	Beschäftigte	Vollzeitäquivalente
Primärer Sektor (Landwirtschaft, Wald)	5	18	16
Sekundärer Sektor (Industrie, Gewerbe)	116	1'308	1'193
Tertiärer Sektor (Dienstleistungen)	796	6'365	4'698
Total	917	7'691	5'906

Rheinfelden pulsiert

Dass in Rheinfelden kein Stillstand herrscht, zeigen unter anderem auch folgende Projekte privater Investoren:

- Der Erweiterungsbau Ost der Reha Klinik wurde bezogen.
- Die Klinik Schützen hat das renovierte Therapie- und Verwaltungsgebäude an der Martinsgasse (vormals Aarg. Kantonalbank) bezogen.
- Die Firma Swiss-Shrimp hat ihren Betrieb im Gebiet Rheinfelden Ost aufgenommen.
- Auf dem Areal der Schweizer Salinen hat die Betriebsaufnahme des ersten Biomasse-Kraftwerks mit Pellets stattgefunden.
- Die Firma Tillotts Pharma AG hat das Vorhaben zur Erweiterung ihrer Büroräume im Salmenpark realisiert.

Und über das Jahr 2018 hinaus

- Vom 10. – 12. Mai 2019 findet in Rheinfelden die EXPO Fricktal statt, eine grosse Gewerbeschau, welche die Schaffens- und Innovationskraft des unteren Fricktals aufzeigen wird.
- Die Baubewilligung für die Transformation des ehemaligen Furnierwerk-Areals zum Wohnbauprojekt der Firma Densa wird zu 155 neuen Mietwohnungen und 3'000 m² Gewerbeflächen führen.
- Die Baubewilligung für das Projekt Salmenpark II der Firma Swisslife ermöglicht 132 Wohnungen. Davon werden 44 speziell als ideale Alterswohnungen ausgestaltet.
- Die Neukonzeption des Areals Bahnhof wird gemeinsam mit den SBB entwickelt.

- Gemeinsam mit der Nachbargemeinde Möhlin wird die Stadt Rheinfelden die Zukunft des kantonalen Entwicklungsschwerpunktes Möhlin/Ryburg und Rheinfelden Ost um den Bahnhof Möhlin planen.

Wirtschafts- und Standortförderung – Kanton und Regionen müssen zusammenspannen

Auch im Berichtsjahr 2018 hat sich gezeigt, dass gezielte und wirkungsvolle Wirtschafts- und Standortförderung nur gemeinsam mit weiteren Playern erfolgreich gestaltet werden kann. Die Stadt Rheinfelden pflegt eine aktive Zusammenarbeit mit Aargau Services sowie dem Planungsverband Fricktal Regio.

Zusammenarbeit mit Aargau Services; Hilfestellung durch städtische Homepage

Aargau Services, angegliedert an das Departement für Volkswirtschaft und Inneres des Kantons Aargau, gelangt mit bei ihnen eingehenden Immobilien- und Grundstücksanfragen regelmässig an die Regionen. Die Stadt Rheinfelden nimmt jeweils mit potentiellen Anbietenden (Kauf oder Miete) von Grundstücken, welche die Vorstellungen der Anfrage erfüllen, Kontakt auf und macht sie auf diese Anfragen aufmerksam. In diesen Prozess ist auch der Fricktal Regio Planungsverband involviert. Im Jahr 2018 erfolgten rund 15 derartige und ähnliche Anfragen an die Koordinationsstelle der Wirtschaftsförderung der Stadt Rheinfelden.

Auf der städtischen Homepage www.rheinfelden.ch kann unter der Rubrik «Leben und Wohnen» unter «Immobilien» nach freien Wohnungen und Firmenarealen in Rheinfelden Ausschau gehalten werden. Die abgebildeten Objekte werden aus einer Verknüpfung zu www.immoscout24.ch angezeigt und können nicht direkt bei der städtischen Homepage angelegt werden.

Lädelisterben in der Altstadt – Der Stadtrat geht in die Offensive

Die repräsentative Bevölkerungsbefragung, die jeweils auf den Beginn einer neuen 4jährigen Legislaturperiode durchgeführt wird, hat nebst vielen sehr positiven Rückmeldungen als grösste Probleme das Lädelisterben im Städtli sowie die hohe Belastung durch Verkehr und hohe Mieten angeführt.

Der Stadtrat hat aufgrund dieser Aussage die Überlegungen zum Rückgang der Läden im Stadtzentrum vertieft und sich mit dem Verein Rheinfelden Pro Altstadt, Rheinfelden Medical und dem Gewerbeverein auf konkrete Massnahmen verständigt. So wird in Rheinfelden ein «City-Management» aufgebaut, mit dem Ziel, eine Schnittstelle zwischen Detailhandel, Gastronomie, Hausbesitzenden, Politik, Bevölkerung und Verwaltung zu schaffen, um eine nachhaltige Entwicklung der Kernzone von Rheinfelden sicherzustellen. All diese Massnahmen bilden die Leitplanken, damit Rheinfelden seine Attraktivität für Firmen und Bewohnerinnen und Bewohner nicht nur behält, sondern noch weiter steigern kann.



Die Baubewilligung für die Transformation des ehemaligen Furnierwerk-Areals zum Wohnbauprojekt der Firma Densa wird zu 155 neuen Mietwohnungen und zu rund 3'000 m² zusätzlichen Gewerbeflächen führen

Raiffeisen-Bancomat bleibt in der Altstadt

Auf Mitte 2019 verlegt die Raiffeisenbank ihre Geschäftsstelle von der Rheinfelder Altstadt in den Salmenpark. Mit dem alten Standort am Albrechtsplatz geht auch der zuweilen einzige Bancomat in der Altstadt verloren. Die Stadt hat deshalb gemeinsam mit der Raiffeisenbank eine Alternative gesucht, um den Bargeldbezug in der Innenstadt zu sichern. Zusammen mit der Raiffeisenbank wurde eine Lösung mit einem neuen Bancomat-Standort beim Zähringerplatz in einer städtischen Liegenschaft gefunden. Der Stadtrat ist überzeugt, dass die Möglichkeit des Bargeldbezuges für den Detailhandel und die Gastronomie in der Altstadt nach wie vor bedeutend ist, auch wenn das bargeldlose Zahlen immer wichtiger wird. Vor diesem Hintergrund hat sich die Stadt auch für den Standort in der Altstadt engagiert und mit einer eigenen Liegenschaft eine optimale Lösung anbieten können. Der Einbau des neuen Bancomaten am Zähringerplatz erfolgt im Zuge der Sanierung der städtischen Liegenschaft.



Unter dem Vordach der städtischen Liegenschaft am Zähringerplatz (rechts im Bild) wird der neue Bancomat eingebaut

Energie (Elektrizität, Gas)

Energiestadt

Das energiepolitische Aktivitätenprogramm 2018–2021 bildet die wichtigste Arbeitsgrundlage für die verschiedenen Projekte der Energiestadt. Im Berichtsjahr konnte der aktuelle Beschaffungsstandard für die Stadtverwaltung eingeführt werden. Daneben war die aktive Mitarbeit in der Energieregion Fricktal und beim Anlass des Gewerbevereins Rheinfelden (Energie- und Umweltforum) gefragt. Das erste gemeinsame grenzüberschreitende Stadtradeln mit Einbezug der Bevölkerung konnte durchgeführt werden. Damit wurde das bisherige Engagement beim verwaltungsinternen «bike to work» erweitert.



Die zwei Stadtoberhäupter Klaus Eberhardt, OB Rheinfelden (Baden), und Franco Mazzi, Stadtammann, gehen mit gutem Beispiel voran

Rheinfelden erhält nationalen Minergie-Preis

Die Stadt Rheinfelden wurde vom Verein Minergie Schweiz mit dem 3. Rang im erstmals schweizweit durchgeführten Minergie-Rating




Stadtbaumeister Urs Affolter (Mitte) nimmt in Bern den Preis im Minergie-Rating entgegen

ausgezeichnet. Das Engagement als Energiestadt erfährt damit eine nationale Würdigung. Insgesamt 9 Gemeinden der Schweiz und des Fürstentums Liechtenstein haben einen der begehrten Preise im nationalen Minergie-Rating 2018 gewonnen. Darunter die Stadt Rheinfelden, welche in der Kategorie der grössten Gemeinden den 3. Rang erreichte. Die Zähringerstadt wurde für das vorbildliche Engagement zu Gunsten einer umweltschonenden und energieeffizienten baulichen Entwicklung gewürdigt. Die Folge dieses Einsatzes zeigt sich an der hohen Anzahl von Minergie-Gebäuden in der Stadt.

Das Minergie-Rating ist ein von Minergie lancierter Wettbewerb. Ursprünglich vom Kanton Bern entwickelt, wurde das Rating 2018 erstmals national durchgeführt. Die über 2'000 Gemeinden der Schweiz und des Fürstentums Liechtenstein werden dabei je nach Einwohnerzahl in die drei Kategorien «Gross», «Mittel» und «Klein» aufgeteilt und mittels eines einheitlichen Punkteschemas bewertet. Dieses umfasst die Anzahl Minergie-Zertifikate nach Neubau und nach Modernisierung, die zertifizierte Energiebezugsfläche, den Anteil der Topstandards Minergie-P, Minergie-A und Minergie-ECO sowie das Engagement der Gemeinde für Minergie.

Erster Erfolg für Rheinfelden Solar

Im Frühjahr 2018 hat der Stadtrat grünes Licht für ein vielversprechendes Gemeinschaftsprojekt der Stadt Rheinfelden und der AEW Energie AG gegeben: Auf dem Pultdach des Feuerwehrmagazins wurde eine Solarstrom-Anlage geplant, an der sich die Bevölkerung beteiligen kann. Dank dem Engagement der Bevölkerung in und um Rheinfelden konnte die Finanzierungsgrenze von 75 % bereits Mitte September 2018 erreicht werden. Die AEW startete darauf mit dem Bau der Solarstrom-Anlage. Bis zur Inbetriebnahme Anfang 2019 war die Anlage «ausverkauft». Es handelt sich dabei um eine stattliche Anlage mit einer Leistung von 179 Kilowatt peak. Damit können rund 40 Haushalte mit Solarstrom versorgt werden. Informationen dazu finden Sie auf <https://rheinfelden.solar/>.



Interessierte anlässlich der Infoveranstaltung über «Rheinfelder Solar»

Die Stadtverwaltung ist neu mit einem Elektrofahrzeug unterwegs

Die Stadt Rheinfelden beschreitet zusammen mit der AEW Energie AG neue Pfade in der Mobilität. Die Mitarbeitenden der Stadt können für Dienstfahrten neu ein Elektrofahrzeug benutzen, das von der AEW zur Verfügung gestellt wird. Der BMW i3, der seit dem 8. November 2018 im Einsatz ist, verfügt gemäss Hersteller-Angaben über eine Reichweite von 230 km und wird an der durch die AEW erstellten Ladestation mit Aargauer Naturstrom aufgeladen. Als eine der ersten Gemeinden im Kanton setzt die Energiestadt Rheinfelden somit auf E-Fahrzeuge, angetrieben von rein erneuerbarer Energie. Das neue Elektroauto steht Mitarbeitenden der Stadtverwaltung Rheinfelden zur Verfügung. Es handelt sich nach den beiden öffentlich nutzbaren E-Carsharing-Angeboten im Salmenpark Rheinfelden sowie beim

Sternenplatz in Dottikon um das dritte Projekt dieser Art für die AEW Energie AG. Weitere Standorte sind in Planung.

Energiebuchhaltung für die stadt eigenen Gebäude

Die Energiebuchhaltung verfolgt das grundsätzliche Ziel der systematischen Erfassung und Überwachung des Energieverbrauchs und der Energiekosten der gemeindeeigenen Liegenschaften. Dazu wurden die vorhandenen Daten in das Online-Tool EnerCoach überführt. Die 24 relevanten kommunalen Gebäude mit einer Energiebezugsfläche von 44'700 m² verbrauchten im 2017 gesamthaft 5'300 MWh Energie (Strom und Wärme). Die dafür aufgewendeten Energiekosten belaufen sich auf rund CHF 630'000. Die vier Schulhäuser (Engerfeld, Augarten, Schützenmatt und Robersten) und das Rathaus verbrauchen zusammen etwa 70 % des gesamten Wärmebedarfs.

Dank dem Anschluss an die verschiedenen Wärmeverbände beträgt der Anteil der erneuerbaren Wärme rund 53 % oder 1'678 MWh. Beim Strom beziehen sämtliche kommunalen Gebäude von der AEW Energie AG das Produkt Wasser CH aus erneuerbarer Energie (100 % Wasserkraft).

Energietage in den Schulen

Die Energiewende ist ein Generationenprojekt. Die frühzeitige Sensibilisierung der Kinder und Jugendlichen ist deshalb ein wichtiger Bestandteil des energiepolitischen Programms. Mit dem Energietag anlässlich des Kollegiumstages der Kreisschule Unteres Fricktal (KUF) vom 26. Januar 2018 wurden den Lehrpersonen die aktuellen Energiebildungsangebote für Schulen vorgestellt und die Zusammenarbeit mit der KUF verstärkt. Schwerpunkt des Kollegiumstages war, mittels verschiedener Workshops das breite Spektrum von Klimaschutz und Energie altersstufengerecht aufzuzeigen. Dank der Unterstützung der Schulleitung und der Schulleitenden sowie von Energie-ZukunftSchweiz konnten bedarfsgerechte Angebote für die Schülerinnen und Schüler der KUF konkretisiert werden.

In den Primarschulen fand der mittlerweile institutionalisierte «Energie-Erlebnistag» statt, der, unterstützt durch die Leitung der Schulverwaltung und der Lehrpersonen, vom Ökozentrum Langenbruck durchgeführt wird. Auf spielerische Art wird das Thema «Energie» vermittelt.



Christian Lier (Stadt Rheinfelden, Mobilitätsmanagement), Danilo Vidoni (Stadt Rheinfelden, Energiestadtverantwortlicher) und Arian Rohs (AEW Energie AG, Teamleiter Netzplanung) bei der Schlüsselübergabe für das neue E-Fahrzeug




Eindruck eines Workshops in den Schulen anlässlich des Kollegiumstages



8'401
Steuerpflichtige



8 Landwirte



09 Finanzen und Steuern

Steuerwesen

Für die Vornahme der Steuerveranlagungen ist die Steuerkommission zuständig. Die Steuerveranlagungen werden in der Regel durch eine Delegation, bestehend aus dem kantonalen Steuerkommissär und dem Leiter des Steueramtes, vorgenommen. In Ausnahmefällen erfolgt die Veranlagung durch die Gesamtsteuerkommission. Bei Veranlagungen, die von der Gesamtsteuerkommission vorgenommen werden, sind drei Kategorien zu unterscheiden:

- in der Verordnung vorgesehene Fälle (Einsprachen)
- Fälle, welche die Steuerkommission im Voraus bestimmt hat
- Fälle, welche die Delegation vorlegt

Im Jahr 2018 hat die Gesamtsteuerkommission 4 (2017 = 4) Sitzungen abgehalten.

Mittels Richtlinie «Behandlungsfristen Steuerverwaltung» legt der Regierungsrat des Kantons Aargau, in Zusammenarbeit mit dem Kantonalen Steueramt, jeweils die Jahresziele in Veranlagungs- und Rechtsmittelverfahren fest. Per 31. Dezember 2018 wurde folgender Veranlagungsstand erreicht:

Steuerperiode 2017

Taxiert	Ziel	Total	6'050	80.0%	Vorjahr	80.0 %
Taxiert	Ist	Total	6'427	85.0%	Vorjahr	85.6 %

Steuerperiode 2016

Taxiert	Ziel	Total	7'343	97.0%	Vorjahr	97.0 %
Taxiert	Ist	Total	7'390	97.6%	Vorjahr	98.6 %

Per 31. Dezember 2018 waren in Rheinfelden 8'401 (31.12.2017: 8'399) Steuerpflichtige (natürliche Personen) im Steuerregister eingetragen. Diese setzten sich wie folgt zusammen:

Zusammensetzung Steuerpflichtige per	31.12.2018	31.12.2017
Unselbstständigerwerbende	7'572	7'566
Selbstständigerwerbende	289	305
sekundär Ausserkantonale	370	366
Landwirte	8	8

Zusätzlich wurden 162 unterjährige Steuererklärungen 2018 (2017: 154) wie Todesfälle, Zuzug/Wegzug Ausland sowie Eintritt/Austritt Quellensteuer verarbeitet.

weitere Verwaltungstätigkeiten	2018	2017
erledigte Einsprachen	103	105
Bussenanträge (Steuererklärung/Aktenergänzung nicht eingereicht)	232	221

Das Steuerprogramm Easy Tax wurde auch im Jahr 2017 rege benutzt, der Anteil beträgt wiederum 75%.

Finanzwesen

a) Ergebnis

Die Jahresrechnung 2018 der Einwohnergemeinde Rheinfelden basiert auf einem Steuerfuss von 95%. Das Ergebnis der Jahresrechnung 2018 im Vergleich zum Budget und Vorjahr gestaltet sich wie folgt:

Einwohnergemeinde in CHF Mio. (ohne Spezialfinanzierungen)	RG 2018	BU 2018	RG 2017
Erfolgsrechnung			
Betrieblicher Aufwand	59.6	59.8	61.4
Betrieblicher Ertrag	67.5	61.3	63.0
Ergebnis aus betrieblicher Tätigkeit	7.9	1.5	1.6
Finanzaufwand	1.4	0.2	0.2
Finanzertrag	5.7	3.9	4.3
Ergebnis aus Finanzierung	4.3	3.7	4.1
Operatives Ergebnis	12.2	5.2	5.7
Ausserordentlicher Aufwand/Ertrag	0.0	0.0	0.0
Gesamtergebnis Erfolgsrechnung (+ Überschuss / - = Fehlbetrag)	12.2	5.2	5.7
Investitionsrechnung			
Investitionsausgaben	18.9	31.1	8.2
Investitionseinnahmen	2.9	1.8	2.4
Ergebnis Investitionsrechnung	-16.0	-29.2	-5.8
Selbstfinanzierung*	16.0	9.2	11.1
Finanzierungsergebnis (+ Überschuss / - = Fehlbetrag)	0.0	-20.1	5.2

Rundungsabweichungen möglich

* Nachweis der Selbstfinanzierung:

Gesamtergebnis Erfolgsrechnung	12.2	5.2	5.7
Abschreibungen Verwaltungsvermögen	3.7	3.6	3.3
Einlagen in Fonds und Spezialfinanzierungen	0.3	0.2	0.3
Wertberichtigung Beteiligungen Verwaltungsvermögen	0.0	0.0	1.7
Abschreibungen Investitionsbeiträge	0.2	0.2	0.2
./.. Aufwertungen Verwaltungsvermögen	-0.1	0.0	0.0
./.. Entnahmen aus Fonds und Spezialfinanzierungen	-0.2	-0.1	-0.1
./.. Auflösung passivierte Investitionsbeiträge	-0.1	0.0	-0.1
Selbstfinanzierung	16.0	9.2	11.1

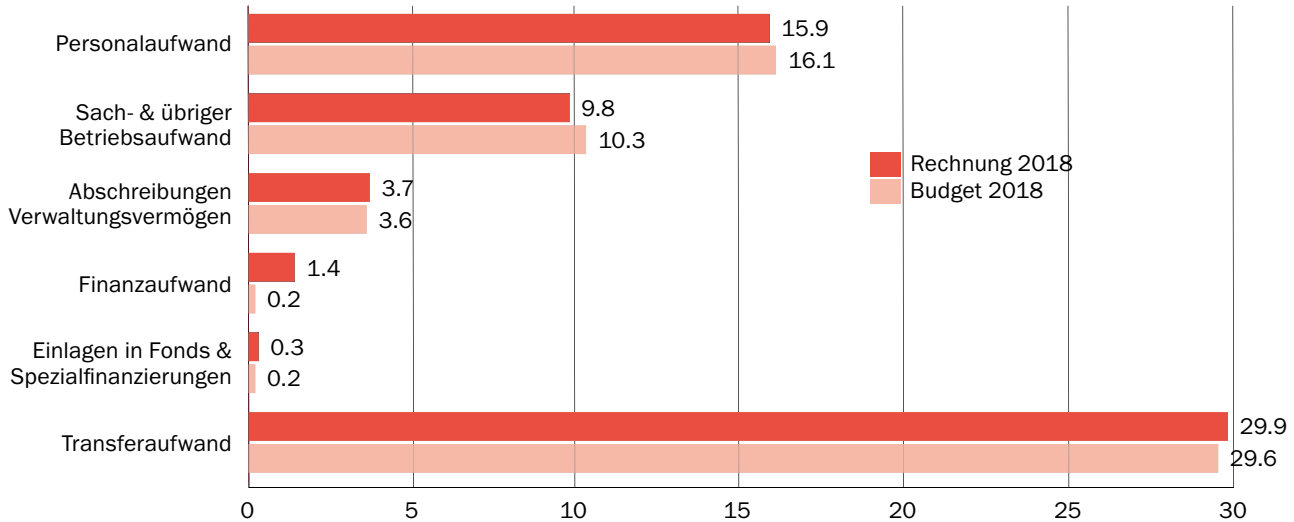
Der Ertragsüberschuss der Erfolgsrechnung beträgt CHF 12.2 Mio. Die Investitionen belaufen sich auf netto CHF 16.0 Mio., was bei einer Selbstfinanzierung in derselben Höhe ein ausgeglichenes Finanzierungsergebnis zur Folge hat.

Im Vergleich resultierte im Budget 2018 ein Finanzierungsfehlbetrag von CHF 20.1 Mio. und in der Jahresrechnung 2017 konnte ein Finanzierungsergebnisüberschuss von CHF 5.2 Mio. verbucht werden.

b) Erfolgsrechnung

Ein Vergleich nach Kostenarten ergibt folgende Übersicht (ohne Spezialfinanzierungen):

Aufwand in CHF Mio.



Der Personalaufwand beträgt CHF 15.9 Mio. und liegt 1.2% oder CHF 0.2 Mio. unter Budget. Der ordentliche Reinigungsaufwand in der Schulanlage Engerfeld wurde wegen der laufenden Sanierungsarbeiten auf das absolut Notwendige reduziert. Für Personalarbeit sind geringere Aufwendungen zu verzeichnen und die Versicherungstaggeldleistungen für erkrankte oder verunfallte Mitarbeitende sind höher ausgefallen als budgetiert.

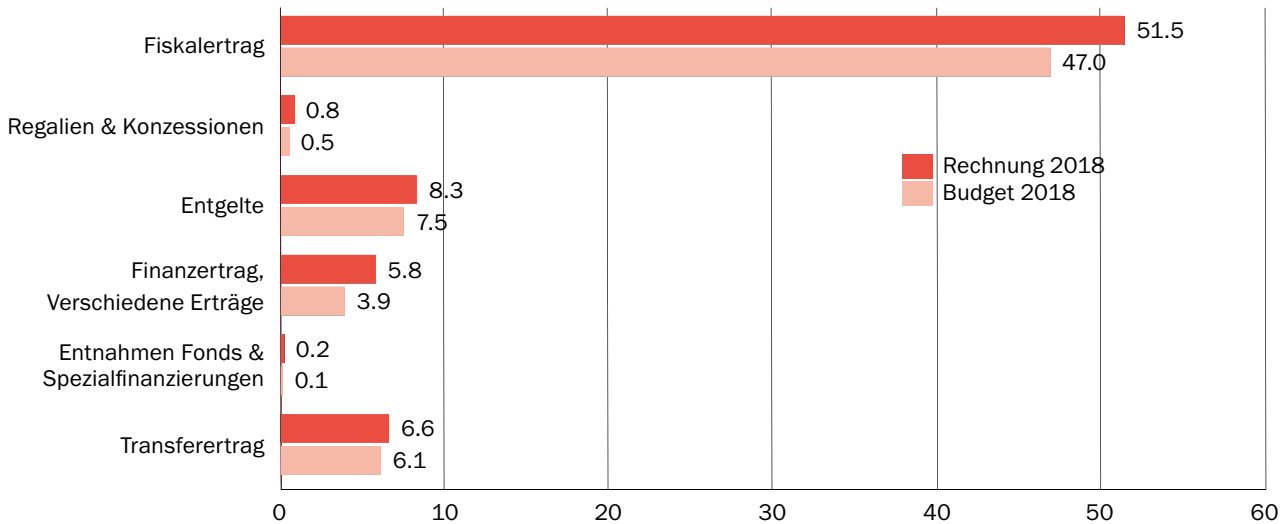
Der Sach- und übrige Betriebsaufwand erreicht eine Höhe von CHF 9.8 Mio. Im Budget ist ein Aufwand von CHF 10.3 Mio. eingestellt. Der bauliche Unterhalt der gemeindeeigenen Liegenschaften ist gesamthaft um 8.7% tiefer ausgefallen als budgetiert. Insbesondere wurde bei der Schulanlage Engerfeld der laufende Unterhalt angesichts der fortschreitenden Sanierungsarbeiten möglichst gering gehalten. Im Weiteren sind weniger Unterhaltsarbeiten bei den Mobilien und Gerätschaften (Parkuhren, Wasserwerk, u.a.) zu verzeichnen. Die Forderungsverluste von Gemeindesteuern liegen erfreulicherweise unter Budget.

Die Abschreibungen auf dem Verwaltungsvermögen betragen gesamthaft CHF 3.7 Mio. und liegen somit um CHF 0.1 Mio. leicht über Budget. Investitionsobjekte müssen gemäss geltenden Finanzrichtlinien ab dem Zeitpunkt der Inbetriebnahme abgeschrieben werden.

Der Finanzaufwand beläuft sich auf CHF 1.4 Mio. und die Einlagen in Fonds und Spezialfinanzierungen erreichen eine Höhe von CHF 0.3 Mio. Der Finanzaufwand liegt damit CHF 1.2 Mio. über dem Budgetbetrag von CHF 0.2 Mio. Zurückzuführen ist dieser Mehraufwand auf die periodische Neubewertung der Liegenschaften des Finanzvermögens, welche alle vier Jahre vorgenommen werden muss. Zu beachten ist, dass diesem Buchverlust Aufwertungen bei anderen Liegenschaften von CHF 1.5 Mio. gegenüberstehen. Per Saldo resultiert aus der Neubewertung der Liegenschaften eine Aufwertung von CHF 0.3 Mio.

Im Transferaufwand sind die Entschädigungen und Beiträge an Gemeinwesen und Dritte sowie der Abschreibungsaufwand von Investitionsbeiträgen enthalten. Er beträgt gesamthaft CHF 29.9 Mio. und ist damit CHF 0.3 Mio. oder 1.1% höher als budgetiert. Die Gemeindebeiträge an die Restkosten der stationären und ambulanten Pflege sowie der Aufwand für Sozialhilfe und Asylwesen liegen über Budget.

Ertrag in CHF Mio.



Die Fiskalerträge betragen gesamthaft CHF 51.5 Mio. und liegen damit CHF 4.5 Mio. oder 9.5 % über Budget. Es wird auf die nachstehende Übersicht verwiesen:

in CHF Mio.	RG 2018	BU 2018
Einkommenssteuern natürliche Personen Rechnungsjahr	28.6	29.2
Einkommenssteuern natürliche Personen Vorjahre	4.3	4.7
Vermögenssteuern natürliche Personen Rechnungsjahr	3.0	3.4
Vermögenssteuern natürliche Personen Vorjahre	0.5	0.6
Quellensteuern	5.1	3.8
Gewinn- und Kapitalsteuern juristische Personen	8.8	4.7
Sondersteuern	1.1	0.7
Total	51.5	47.0

Rundungsabweichungen möglich

Die Regalien und Konzessionen erreichen eine Höhe von CHF 0.8 Mio. Budgetiert war ein Betrag von CHF 0.5 Mio. Zum Mehrertrag führten Entschädigungen der Aushubdeponie Chleigrüt. Diese waren in der Investitionsrechnung budgetiert, mussten aber buchhalterisch nach Auflösung der diesbezüglichen Rückstellung über die Erfolgsrechnung verbucht werden.

Die Entgelte belaufen sich auf CHF 8.3 Mio. und fallen damit um CHF 0.8 Mio. höher aus als budgetiert. Mehrerträge fallen an bei den Baubewilligungsgebühren und den Rückerstattungen aus Sozialhilfe. Zudem konnte ein einmaliger Erlös aus dem Verkauf eines Teils einer Strassenparzelle erzielt werden.

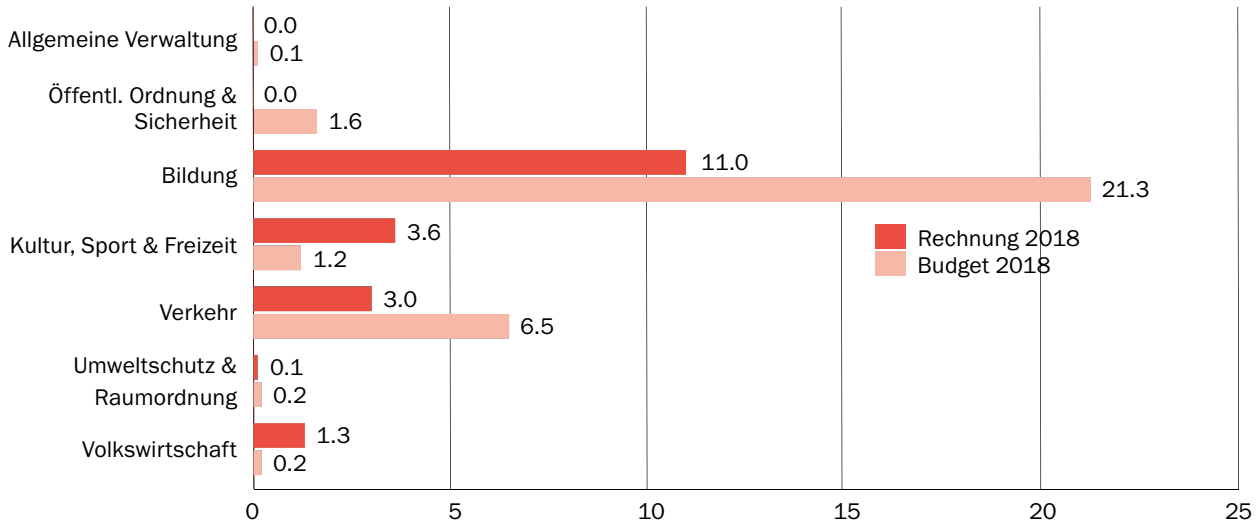
Der Finanzertrag und die verschiedenen Erträge betragen CHF 5.8 Mio. Der Mehrertrag gegenüber Budget beläuft sich auf CHF 1.9 Mio. und ist insbesondere auf die periodische Überprüfung und Marktwertanpassung der Liegenschaften Finanzvermögen zurückzuführen.

Im Transferertrag sind die Entschädigungen und Beiträge von Gemeinwesen enthalten. Mit CHF 6.6 Mio. liegen sie CHF 0.5 Mio. oder 7.9 % über Budget. Zu Buche schlagen insbesondere die letztmaligen Kantonsbeiträge an den Aufwand für Sozialhilfe aus den Vorjahren.

c) Investitionsrechnung

Die Investitionsausgaben (exkl. Spezialfinanzierungen) in der Jahresrechnung 2018 erreichen eine Höhe von gesamthaft CHF 18.9 Mio. Im Budget waren Investitionen von CHF 31.1 Mio. vorgesehen, also rund CHF 12.2 Mio. mehr, als effektiv realisiert wurden. Sie verteilen sich wie folgt:

Investitionsausgaben (in CHF Mio.)



Im Bereich der Öffentlichen Sicherheit haben sich die Sanierungsarbeiten für die beiden Zivilschutzanlagen im Augarten und in Stein verzögert. Die Ausführungsarbeiten folgen im Jahre 2019.

Bei der Bildung sind die Arbeiten für die Sanierung und Erweiterung der Schulanlage Engerfeld im Gange. Im Rechnungsjahr 2018 wurden Rechnungen in der Höhe von CHF 10.4 Mio. (Budget CHF 17.0 Mio.) bezahlt. Die Sanierung des Flachdachs und der Beleuchtungersatz der Schulanlage Robersten sowie der Anbau und die Umgebungsgestaltung des Kindergartens Dianapark verzögerten sich infolge zusätzlicher notwendiger Abklärungen.

Beim Verkehr konnten diverse Strassensanierungsarbeiten in der Altstadt realisiert werden. Die für den neuen Rheinsteg erwarteten Ausgaben sind indes nicht angefallen und die Erneuerung der Schiffsanlegestelle hat sich verzögert.

Der Bereich Umweltschutz und Raumordnung beinhaltet die ersten Aufwendungen im Zusammenhang mit dem Raumentwicklungskonzept.

Bei der Volkswirtschaft wurde dem Wärmeverbund Rheinfelden AG im Rahmen des Projektfortschritts eine weitere Kredittranche über CHF 1.25 Mio. ausbezahlt.

d) Bilanz

Die Bilanz gliedert sich im Rechnungsjahr 2018 wie folgt (in CHF Mio.):

Bilanz Zusammenzug	01.01.2018	31.12.2018
Aktiven	331.3	341.6
Finanzvermögen	127.9	126.8
Flüssige Mittel & kurzfrist. Geldanlagen	37.2	27.7
Forderungen	14.4	16.6
Kurzfristige Finanzanlagen	15.0	0.0
Aktive Rechnungsabgrenzungen	2.6	3.4
Vorräte	0.1	0.0
Finanzanlagen	15.0	33.0
Sachanlagen FV	43.7	46.0
Verwaltungsvermögen	203.4	214.8
Sachanlagen VV	181.8	190.5
Immaterielle Anlagen	0.1	0.2
Darlehen	12.8	15.3
Beteiligungen, Grundkapitalien	4.7	4.7
Investitionsbeiträge	4.2	4.2
Passiven	331.3	341.6
Fremdkapital	33.1	30.8
Laufende Verbindlichkeiten	26.0	22.1
Passive Rechnungsabgrenzungen	1.3	2.3
Kurzfristige Rückstellungen	0.4	0.4
Langfristige Finanzverbindlichkeiten	3.6	4.6
Langfristige Rückstellungen	0.7	0.5
Verbindlichkeiten gegenüber SF & Fonds im FK	1.1	0.9
Eigenkapital	298.2	310.8
Verpflichtungen(+) & Vorschüsse(-) gegenüber Spezialfinanzierungen	46.9	47.3
Fonds	2.3	2.3
Aufwertungsreserve	138.3	74.1
Bilanzüberschuss	110.6	187.0

Rundungsabweichungen möglich

Auf der Aktivseite reduzieren sich die flüssigen Mittel um CHF 9.5 Mio. und die kurzfristigen Finanzanlagen um CHF 15.0 Mio. Im Gegenzug haben sich die mittel- bis langfristigen Finanzanlagen um CHF 18.0 Mio. erhöht und betragen neu CHF 33.0 Mio. Bei den längerfristigen Anlagen können geringe Zinserträge erzielt werden. Bei den liquiden Mitteln resultiert nach wie vor eine Nullverzinsung oder es müssen Minuszinsen bezahlt werden. Die Steuerausstände erhöhen sich leicht von CHF 11.8 Mio. auf CHF 12.4 Mio. Sie erreichen in Rheinfelden per Ende Jahr eine Höhe von 14.63% (Vorjahr 14.54%) der Sollstellung. Die Sachanlagen Finanzvermögen betragen per 31.12.2018 CHF 46.0 Mio. Die Liegenschaft Marktgasse 1 wurde nach Genehmigung der Kreditabrechnung vom Verwaltungs- ins Finanzvermögen überführt. Das Verwaltungsvermögen erhöht sich von CHF 203.4 Mio. auf CHF 214.8 Mio. Die Nettozunahme ergibt sich aus der Investitionstätigkeit, den Abschreibungen und den Wertberichtigungen.

Bei den Passiven reduziert sich das Fremdkapital von CHF 33.1 Mio. auf CHF 30.8 Mio. Die laufenden Finanzverbindlichkeiten konnten um CHF 3.9 Mio. abgebaut werden. Bei den langfristigen Finanzverbindlichkeiten ist demgegenüber eine Zunahme um CHF 1.0 zu verzeichnen. Das Eigenkapital erhöht sich von CHF 298.2 Mio. auf CHF 310.8 Mio. Die Aufwertungsreserve der übrigen Anlagen in der Höhe von CHF 63.8 Mio. durfte im Rechnungsjahr 2018 gemäss Mitteilung der Finanzaufsicht vollständig aufgelöst und in die kumulierten Ergebnisse der Vorjahre überführt werden.

e) Finanzkennzahlen

Die harmonisierten Finanzkennzahlen (ohne Spezialfinanzierungen) zeigen sich in der Übersicht wie folgt:

	RG 2018	RG 2017
Nettoschuld I pro Einwohner in CHF (Pro-Kopf-Verschuldung)	-5'454.00	-5'524.00
Nettoverschuldungsquotient in % (Nettoschuld in Prozent vom Fiskalertrag/Finanzausgleich)	-148.1%	-167.3%
Zinsbelastungsanteil in % (Nettozinsaufwand in Prozent vom laufenden Ertrag)	-0.2%	-0.2%
Eigenkapitaldeckungsgrad in % (Relevantes Eigenkapital in Prozent vom operativen Aufwand Vorjahr)	423.9%	418.4%
Selbstfinanzierungsgrad in % (Selbstfinanzierung in Prozent der Nettoinvestitionen)	99.9%	190.0%
Selbstfinanzierungsanteil in % (Selbstfinanzierung in Prozent vom laufenden Ertrag)	21.8%	16.4%
Kapitaldienstanteil in % (Nettozinsaufwand + Abschreibungen in Prozent vom laufenden Ertrag)	5.1%	7.5%

Antrag des Gemeinderates

**Vom Geschäftsbericht 2018 sei Kenntnis zu nehmen
und die Jahresrechnung der Einwohnergemeinde Rheinfelden
für das Jahr 2018 sei zu genehmigen.**

Stadt Rheinfelden
Gemeinderat
Franco Mazzi, Stadtmann
Roger Erdin, Stadtschreiber

Mai 2019

Verwaltungsrechnungen 2018



Erfolgs- und Finanzierungsausweis Einwohnergemeinde (ohne Spezialfinanzierungen)		Rechnung 2018	Budget 2018	Rechnung 2017
ERFOLGSRECHNUNG				
Betrieblicher Aufwand				
30	Personalaufwand	15'899'216.23	16'093'900.00	15'688'719.68
31	Sach- und übriger Betriebsaufwand	9'843'588.70	10'270'200.00	8'557'072.01
33	Abschreibungen Verwaltungsvermögen	3'677'302.95	3'637'100.00	3'271'968.15
35	Einlagen in Fonds und Spezialfinanzierungen	268'662.00	231'500.00	278'193.03
36	Transferaufwand	29'922'997.72	29'596'000.00	33'608'810.19
37	Durchlaufende Beiträge	0.00	0.00	0.00
	Total Betrieblicher Aufwand	59'611'767.60	59'828'700.00	61'404'763.06
Betrieblicher Ertrag				
40	Fiskalertrag	51'515'451.80	47'035'000.00	45'590'634.50
41	Regalien und Konzessionen	751'946.44	510'900.00	540'409.84
42	Entgelte	8'330'556.30	7'518'100.00	7'848'677.08
43	Verschiedene Erträge	94'159.40	0.00	52'908.13
45	Entnahmen aus Fonds und Spezialfinanzierungen	229'897.60	123'100.00	77'501.45
46	Transferertrag	6'608'759.64	6'125'100.00	8'892'198.96
47	Durchlaufende Beiträge	0.00	0.00	0.00
	Total Betrieblicher Ertrag	67'530'771.18	61'312'200.00	63'002'329.96
	Ergebnis aus betrieblicher Tätigkeit	7'919'003.58	1'483'500.00	1'597'566.90
34	Finanzaufwand	1'364'248.92	183'500.00	203'158.51
44	Finanzertrag	5'658'757.67	3'921'100.00	4'319'600.31
	Ergebnis aus Finanzierung	4'294'508.75	3'737'600.00	4'116'441.80
	Operatives Ergebnis	12'213'512.33	5'221'100.00	5'714'008.70
38	Ausserordentlicher Aufwand	0.00	0.00	0.00
48	Ausserordentlicher Ertrag	0.00	0.00	0.00
	Ausserordentliches Ergebnis	0.00	0.00	0.00
	Gesamtergebnis Erfolgsrechnung (+ = Ertragsüberschuss / - = Aufwandüberschuss)	12'213'512.33	5'221'100.00	5'714'008.70
INVESTITIONSRECHNUNG				
Investitionsausgaben				
50	Sachanlagen	15'300'161.20	30'249'000.00	7'394'606.82
51	Investitionen auf Rechnung Dritter	0.00	0.00	0.00
52	Immaterielle Anlagen	130'131.40	200'000.00	53'783.85
54	Darlehen	3'250'000.00	0.00	0.00
55	Beteiligungen & Grundkapitalien	0.00	0.00	0.00
56	Eigene Investitionsbeiträge	237'049.00	605'000.00	755'646.35
58	Ausserordentliche Investitionen	0.00	0.00	0.00
	Total Investitionsausgaben	18'917'341.60	31'054'000.00	8'204'037.02
Investitionseinnahmen				
60	Abgang von Sachanlagen	1'927'777.65	0.00	0.00
61	Rückerstattung Investitionen auf Rechnung Dritter	0.00	0.00	0.00
62	Abgang von immateriellen Anlagen	0.00	0.00	0.00
63	Investitionsbeiträge	371'400.00	1'830'000.00	690'014.25
64	Rückzahlung von Darlehen	624'083.30	0.00	824'083.30
65	Abgang von Beteiligungen, Grundkapitalien	0.00	0.00	0.00
66	Rückzahlung von Investitionsbeiträgen	0.00	0.00	863'534.00
68	Ausserordentliche Investitionseinnahmen	0.00	0.00	0.00
	Total Investitionseinnahmen	2'923'260.95	1'830'000.00	2'377'631.55
	Ergebnis Investitionsrechnung	-15'994'080.65	-29'224'000.00	-5'826'405.47
	Selbstfinanzierung	15'974'210.18	9'161'900.00	11'069'634.93
	Finanzierungsergebnis (+ = Finanzierungsüberschuss / - = Finanzierungsfehlbetrag)	-19'870.47	-20'062'100.00	5'243'229.46

Erfolgs- und Finanzierungsausweis Heilpädagogische Schule		Rechnung 2018	Budget 2018	Rechnung 2017
ERFOLGSRECHNUNG				
Betrieblicher Aufwand				
30	Personalaufwand	1'141'479.05	1'230'600.00	1'357'269.49
31	Sach- und übriger Betriebsaufwand	325'344.43	398'500.00	420'447.83
33	Abschreibungen Verwaltungsvermögen	166'489.00	168'500.00	166'500.00
35	Einlagen in Fonds und Spezialfinanzierungen	7'834.35	500.00	377.00
36	Transferaufwand	1'283'608.98	1'397'800.00	1'522'306.88
37	Durchlaufende Beiträge	0.00	0.00	0.00
	Total Betrieblicher Aufwand	2'924'755.81	3'195'900.00	3'466'901.20
Betrieblicher Ertrag				
40	Fiskalertrag	0.00	0.00	0.00
41	Regalien und Konzessionen	0.00	0.00	0.00
42	Entgelte	47'360.00	56'200.00	59'402.00
43	Verschiedene Erträge	7'834.35	500.00	377.00
45	Entnahmen aus Fonds und Spezialfinanzierungen	0.00	0.00	0.00
46	Transferertrag	3'134'557.20	3'212'300.00	3'096'913.40
47	Durchlaufende Beiträge	0.00	0.00	0.00
	Total Betrieblicher Ertrag	3'189'751.55	3'269'000.00	3'156'692.40
	Ergebnis aus betrieblicher Tätigkeit	264'995.74	73'100.00	-310'208.80
34	Finanzaufwand	2'924.10	6'000.00	1'506.60
44	Finanzertrag	2'340.00	3'100.00	3'090.00
	Ergebnis aus Finanzierung	-584.10	-2'900.00	1'583.40
	Operatives Ergebnis	264'411.64	70'200.00	-308'625.40
38	Ausserordentlicher Aufwand	0.00	0.00	0.00
48	Ausserordentlicher Ertrag	0.00	0.00	0.00
	Ausserordentliches Ergebnis	0.00	0.00	0.00
	Gesamtergebnis Erfolgsrechnung (+ = Ertragsüberschuss / - = Aufwandüberschuss)	264'411.64	70'200.00	-308'625.40
INVESTITIONSRECHNUNG				
Investitionsausgaben				
50	Sachanlagen	0.00	0.00	0.00
51	Investitionen auf Rechnung Dritter	0.00	0.00	0.00
52	Immaterielle Anlagen	0.00	0.00	0.00
54	Darlehen	0.00	0.00	0.00
55	Beteiligungen & Grundkapitalien	0.00	0.00	0.00
56	Eigene Investitionsbeiträge	0.00	0.00	0.00
58	Ausserordentliche Investitionen	0.00	0.00	0.00
	Total Investitionsausgaben	0.00	0.00	0.00
Investitionseinnahmen				
60	Abgang von Sachanlagen	0.00	0.00	0.00
61	Rückerstattung Investitionen auf Rechnung Dritter	0.00	0.00	0.00
62	Abgang von immateriellen Anlagen	0.00	0.00	0.00
63	Investitionsbeiträge	0.00	0.00	0.00
64	Rückzahlung von Darlehen	0.00	0.00	0.00
65	Abgang von Beteiligungen, Grundkapitalien	0.00	0.00	0.00
66	Rückzahlung von Investitionsbeiträgen	0.00	0.00	0.00
68	Ausserordentliche Investitionseinnahmen	0.00	0.00	0.00
	Total Investitionseinnahmen	0.00	0.00	0.00
	Ergebnis Investitionsrechnung	0.00	0.00	0.00
	Selbstfinanzierung	438'734.99	239'200.00	-141'748.40
	Finanzierungsergebnis (+ = Finanzierungsüberschuss / - = Finanzierungsfehlbetrag)	438'734.99	239'200.00	-141'748.40

**Erfolgs- und Finanzierungsausweis
Heilpädagogische Schule**

Rechnung 2018

Budget 2018

Rechnung 2017

BILANZ

Nettovermögen/Nettoschuld per 01.01.
Nettovermögen/Nettoschuld per 31.12.
(+ = Nettovermögen / - = Nettoschuld)
Veränderung = Finanzierungsergebnis

-292'409.59
146'325.40
438'734.99

-150'661.19
-292'409.59
-141'748.40

Erfolgs- und Finanzierungsausweis Ortsantennenanlage		Rechnung 2018	Budget 2018	Rechnung 2017
ERFOLGSRECHNUNG				
Betrieblicher Aufwand				
30	Personalaufwand	0.00	0.00	0.00
31	Sach- und übriger Betriebsaufwand	360'853.04	380'300.00	394'460.85
33	Abschreibungen Verwaltungsvermögen	0.00	0.00	0.00
35	Einlagen in Fonds und Spezialfinanzierungen	0.00	0.00	0.00
36	Transferaufwand	109'119.14	109'000.00	109'000.00
37	Durchlaufende Beiträge	0.00	0.00	0.00
	Total Betrieblicher Aufwand	469'972.18	489'300.00	503'460.85
Betrieblicher Ertrag				
40	Fiskalertrag	0.00	0.00	0.00
41	Regalien und Konzessionen	148'382.30	149'100.00	148'814.20
42	Entgelte	696'634.20	720'000.00	695'952.70
43	Verschiedene Erträge	0.00	0.00	0.00
45	Entnahmen aus Fonds und Spezialfinanzierungen	0.00	0.00	0.00
46	Transferertrag	0.00	0.00	0.00
47	Durchlaufende Beiträge	0.00	0.00	0.00
	Total Betrieblicher Ertrag	845'016.50	869'100.00	844'766.90
	Ergebnis aus betrieblicher Tätigkeit	375'044.32	379'800.00	341'306.05
34	Finanzaufwand	0.00	0.00	0.00
44	Finanzertrag	967.60	700.00	796.55
	Ergebnis aus Finanzierung	967.60	700.00	796.55
	Operatives Ergebnis	376'011.92	380'500.00	342'102.60
38	Ausserordentlicher Aufwand	0.00	0.00	0.00
48	Ausserordentlicher Ertrag	0.00	0.00	0.00
	Ausserordentliches Ergebnis	0.00	0.00	0.00
	Gesamtergebnis Erfolgsrechnung (+ = Ertragsüberschuss / - = Aufwandüberschuss)	376'011.92	380'500.00	342'102.60
INVESTITIONSRECHNUNG				
Investitionsausgaben				
50	Sachanlagen	0.00	0.00	0.00
51	Investitionen auf Rechnung Dritter	0.00	0.00	0.00
52	Immaterielle Anlagen	0.00	0.00	0.00
54	Darlehen	0.00	0.00	0.00
55	Beteiligungen & Grundkapitalien	0.00	0.00	0.00
56	Eigene Investitionsbeiträge	0.00	0.00	0.00
58	Ausserordentliche Investitionen	0.00	0.00	0.00
	Total Investitionsausgaben	0.00	0.00	0.00
Investitionseinnahmen				
60	Abgang von Sachanlagen	0.00	0.00	0.00
61	Rückerstattung Investitionen auf Rechnung Dritter	0.00	0.00	0.00
62	Abgang von immateriellen Anlagen	0.00	0.00	0.00
63	Investitionsbeiträge	0.00	0.00	0.00
64	Rückzahlung von Darlehen	0.00	0.00	0.00
65	Abgang von Beteiligungen, Grundkapitalien	0.00	0.00	0.00
66	Rückzahlung von Investitionsbeiträgen	0.00	0.00	0.00
68	Ausserordentliche Investitionseinnahmen	0.00	0.00	0.00
	Total Investitionseinnahmen	0.00	0.00	0.00
	Ergebnis Investitionsrechnung	0.00	0.00	0.00
	Selbstfinanzierung	376'011.92	380'500.00	342'102.60
	Finanzierungsergebnis (+ = Finanzierungsüberschuss / - = Finanzierungsfehlbetrag)	376'011.92	380'500.00	342'102.60

Erfolgs- und Finanzierungsausweis
Ortsantennenanlage
Rechnung 2018
Budget 2018
Rechnung 2017
BILANZ

 Nettovermögen/Nettoschuld per 01.01.
 Nettovermögen/Nettoschuld per 31.12.
 (+ = Nettovermögen / - = Nettoschuld)
 Veränderung = Finanzierungsergebnis

 1'935'233.74
 2'311'245.66
 376'011.92

 1'593'131.14
 1'935'233.74
 342'102.60

Erfolgs- und Finanzierungsausweis Wasserwerk		Rechnung 2018	Budget 2018	Rechnung 2017
ERFOLGSRECHNUNG				
Betrieblicher Aufwand				
30	Personalaufwand	6'323.90	6'700.00	7'626.50
31	Sach- und übriger Betriebsaufwand	448'601.05	521'500.00	648'863.90
33	Abschreibungen Verwaltungsvermögen	485'635.30	491'800.00	467'440.00
35	Einlagen in Fonds und Spezialfinanzierungen	0.00	0.00	0.00
36	Transferaufwand	617'736.61	617'600.00	583'898.72
37	Durchlaufende Beiträge	0.00	0.00	0.00
	Total Betrieblicher Aufwand	1'558'296.86	1'637'600.00	1'707'829.12
Betrieblicher Ertrag				
40	Fiskalertrag	0.00	0.00	0.00
41	Regalien und Konzessionen	0.00	0.00	0.00
42	Entgelte	1'024'587.15	889'000.00	1'016'376.30
43	Verschiedene Erträge	0.00	0.00	0.00
45	Entnahmen aus Fonds und Spezialfinanzierungen	0.00	0.00	0.00
46	Transferertrag	95'326.40	56'800.00	79'583.25
47	Durchlaufende Beiträge	0.00	0.00	0.00
	Total Betrieblicher Ertrag	1'119'913.55	945'800.00	1'095'959.55
	Ergebnis aus betrieblicher Tätigkeit	-438'383.31	-691'800.00	-611'869.57
34	Finanzaufwand	0.00	0.00	0.00
44	Finanzertrag	5'217.55	5'500.00	5'383.70
	Ergebnis aus Finanzierung	5'217.55	5'500.00	5'383.70
	Operatives Ergebnis	-433'165.76	-686'300.00	-606'485.87
38	Ausserordentlicher Aufwand	0.00	0.00	0.00
48	Ausserordentlicher Ertrag	0.00	0.00	0.00
	Ausserordentliches Ergebnis	0.00	0.00	0.00
	Gesamtergebnis Erfolgsrechnung (+ = Ertragsüberschuss / - = Aufwandüberschuss)	-433'165.76	-686'300.00	-606'485.87
INVESTITIONSRECHNUNG				
Investitionsausgaben				
50	Sachanlagen	228'883.15	1'745'000.00	470'220.25
51	Investitionen auf Rechnung Dritter	0.00	0.00	0.00
52	Immaterielle Anlagen	0.00	0.00	0.00
54	Darlehen	0.00	0.00	0.00
55	Beteiligungen & Grundkapitalien	0.00	0.00	0.00
56	Eigene Investitionsbeiträge	0.00	0.00	0.00
58	Ausserordentliche Investitionen	0.00	0.00	0.00
	Total Investitionsausgaben	228'883.15	1'745'000.00	470'220.25
Investitionseinnahmen				
60	Abgang von Sachanlagen	0.00	0.00	0.00
61	Rückerstattung Investitionen auf Rechnung Dritter	0.00	0.00	0.00
62	Abgang von immateriellen Anlagen	0.00	0.00	0.00
63	Investitionsbeiträge	426'852.60	100'000.00	315'056.40
64	Rückzahlung von Darlehen	0.00	0.00	0.00
65	Abgang von Beteiligungen, Grundkapitalien	0.00	0.00	0.00
66	Rückzahlung von Investitionsbeiträgen	0.00	0.00	0.00
68	Ausserordentliche Investitionseinnahmen	0.00	0.00	0.00
	Total Investitionseinnahmen	426'852.60	100'000.00	315'056.40
	Ergebnis Investitionsrechnung	197'969.45	-1'645'000.00	-155'163.85
	Selbstfinanzierung	-1'356.86	-206'900.00	-177'129.12
	Finanzierungsergebnis (+ = Finanzierungsüberschuss / - = Finanzierungsfehlbetrag)	196'612.59	-1'851'900.00	-332'292.97

**Erfolgs- und Finanzierungsausweis
Wasserwerk**

Rechnung 2018

Budget 2018

Rechnung 2017

BILANZ

Nettovermögen/Nettoschuld per 01.01.

10'435'136.53

10'767'429.50

Nettovermögen/Nettoschuld per 31.12.

10'631'749.12

10'435'136.53

(+ = Nettovermögen / - = Nettoschuld)

Veränderung = Finanzierungsergebnis

196'612.59

-332'292.97

Erfolgs- und Finanzierungsausweis Abwasserbeseitigung		Rechnung 2018	Budget 2018	Rechnung 2017
ERFOLGSRECHNUNG				
Betrieblicher Aufwand				
30	Personalaufwand	0.00	0.00	0.00
31	Sach- und übriger Betriebsaufwand	336'551.99	284'300.00	279'219.20
33	Abschreibungen Verwaltungsvermögen	304'560.00	312'400.00	304'560.00
35	Einlagen in Fonds und Spezialfinanzierungen	0.00	0.00	0.00
36	Transferaufwand	1'440'707.26	1'308'400.00	1'170'025.44
37	Durchlaufende Beiträge	0.00	0.00	0.00
	Total Betrieblicher Aufwand	2'081'819.25	1'905'100.00	1'753'804.64
Betrieblicher Ertrag				
40	Fiskalertrag	0.00	0.00	0.00
41	Regalien und Konzessionen	0.00	0.00	0.00
42	Entgelte	2'104'181.75	1'971'700.00	1'939'576.90
43	Verschiedene Erträge	0.00	0.00	0.00
45	Entnahmen aus Fonds und Spezialfinanzierungen	0.00	0.00	0.00
46	Transferertrag	118'530.00	22'800.00	81'620.00
47	Durchlaufende Beiträge	0.00	0.00	0.00
	Total Betrieblicher Ertrag	2'222'711.75	1'994'500.00	2'021'196.90
	Ergebnis aus betrieblicher Tätigkeit	140'892.50	89'400.00	267'392.26
34	Finanzaufwand	0.00	0.00	0.00
44	Finanzertrag	4'589.90	4'500.00	4'316.60
	Ergebnis aus Finanzierung	4'589.90	4'500.00	4'316.60
	Operatives Ergebnis	145'482.40	93'900.00	271'708.86
38	Ausserordentlicher Aufwand	0.00	0.00	0.00
48	Ausserordentlicher Ertrag	0.00	0.00	0.00
	Ausserordentliches Ergebnis	0.00	0.00	0.00
	Gesamtergebnis Erfolgsrechnung (+ = Ertragsüberschuss / - = Aufwandüberschuss)	145'482.40	93'900.00	271'708.86
INVESTITIONSRECHNUNG				
Investitionsausgaben				
50	Sachanlagen	111'667.25	200'000.00	81'124.95
51	Investitionen auf Rechnung Dritter	0.00	0.00	0.00
52	Immaterielle Anlagen	48'484.35	240'000.00	260'188.55
54	Darlehen	0.00	0.00	250'000.00
55	Beteiligungen & Grundkapitalien	0.00	0.00	0.00
56	Eigene Investitionsbeiträge	0.00	0.00	0.00
58	Ausserordentliche Investitionen	0.00	0.00	0.00
	Total Investitionsausgaben	160'151.60	440'000.00	591'313.50
Investitionseinnahmen				
60	Abgang von Sachanlagen	0.00	0.00	0.00
61	Rückerstattung Investitionen auf Rechnung Dritter	0.00	0.00	0.00
62	Abgang von immateriellen Anlagen	0.00	0.00	0.00
63	Investitionsbeiträge	768'876.30	200'000.00	638'270.00
64	Rückzahlung von Darlehen	250'000.00	0.00	0.00
65	Abgang von Beteiligungen, Grundkapitalien	0.00	0.00	0.00
66	Rückzahlung von Investitionsbeiträgen	0.00	0.00	0.00
68	Ausserordentliche Investitionseinnahmen	0.00	0.00	0.00
	Total Investitionseinnahmen	1'018'876.30	200'000.00	638'270.00
	Ergebnis Investitionsrechnung	858'724.70	-240'000.00	46'956.50
	Selbstfinanzierung	341'512.40	383'500.00	499'648.86
	Finanzierungsergebnis (+ = Finanzierungsüberschuss / - = Finanzierungsfehlbetrag)	1'200'237.10	143'500.00	546'605.36

**Erfolgs- und Finanzierungsausweis
Abwasserbeseitigung**

Rechnung 2018

Budget 2018

Rechnung 2017

BILANZ

Nettovermögen/Nettoschuld per 01.01.	9'179'784.24		8'633'178.88
Nettovermögen/Nettoschuld per 31.12. (+ = Nettovermögen / - = Nettoschuld)	10'380'021.34		9'179'784.24
Veränderung = Finanzierungsergebnis	1'200'237.10		546'605.36

Erfolgs- und Finanzierungsausweis Einwohnergemeinde (mit Spezialfinanzierungen)		Rechnung 2018	Budget 2018	Rechnung 2017
ERFOLGSRECHNUNG				
Betrieblicher Aufwand				
30	Personalaufwand	17'047'019.18	17'331'200.00	17'053'615.67
31	Sach- und übriger Betriebsaufwand	11'314'939.21	11'854'800.00	10'300'063.79
33	Abschreibungen Verwaltungsvermögen	4'633'987.25	4'609'800.00	4'210'468.15
35	Einlagen in Fonds und Spezialfinanzierungen	276'496.35	232'000.00	278'570.03
36	Transferaufwand	33'374'169.71	33'028'800.00	36'994'041.23
37	Durchlaufende Beiträge	0.00	0.00	0.00
	Total Betrieblicher Aufwand	66'646'611.70	67'056'600.00	68'836'758.87
Betrieblicher Ertrag				
40	Fiskalertrag	51'515'451.80	47'035'000.00	45'590'634.50
41	Regalien und Konzessionen	900'328.74	660'000.00	689'224.04
42	Entgelte	12'203'319.40	11'155'000.00	11'559'984.98
43	Verschiedene Erträge	101'993.75	500.00	53'285.13
45	Entnahmen aus Fonds und Spezialfinanzierungen	229'897.60	123'100.00	77'501.45
46	Transferertrag	9'957'173.24	9'417'000.00	12'150'315.61
47	Durchlaufende Beiträge	0.00	0.00	0.00
	Total Betrieblicher Ertrag	74'908'164.53	68'390'600.00	70'120'945.71
	Ergebnis aus betrieblicher Tätigkeit	8'261'552.83	1'334'000.00	1'284'186.84
34	Finanzaufwand	1'367'173.02	189'500.00	204'665.11
44	Finanzertrag	5'671'872.72	3'934'900.00	4'333'187.16
	Ergebnis aus Finanzierung	4'304'699.70	3'745'400.00	4'128'522.05
	Operatives Ergebnis	12'566'252.53	5'079'400.00	5'412'708.89
38	Ausserordentlicher Aufwand	0.00	0.00	0.00
48	Ausserordentlicher Ertrag	0.00	0.00	0.00
	Ausserordentliches Ergebnis	0.00	0.00	0.00
	Gesamtergebnis Erfolgsrechnung (+ = Ertragsüberschuss / - = Aufwandüberschuss)	12'566'252.53	5'079'400.00	5'412'708.89
INVESTITIONSRECHNUNG				
Investitionsausgaben				
50	Sachanlagen	15'640'711.60	32'194'000.00	7'945'952.02
51	Investitionen auf Rechnung Dritter	0.00	0.00	0.00
52	Immaterielle Anlagen	178'615.75	440'000.00	313'972.40
54	Darlehen	3'250'000.00	0.00	250'000.00
55	Beteiligungen & Grundkapitalien	0.00	0.00	0.00
56	Eigene Investitionsbeiträge	237'049.00	605'000.00	755'646.35
58	Ausserordentliche Investitionen	0.00	0.00	0.00
	Total Investitionsausgaben	19'306'376.35	33'239'000.00	9'265'570.77
Investitionseinnahmen				
60	Abgang von Sachanlagen	1'927'777.65	0.00	0.00
61	Rückerstattung Investitionen auf Rechnung Dritter	0.00	0.00	0.00
62	Abgang von immateriellen Anlagen	0.00	0.00	0.00
63	Investitionsbeiträge	1'567'128.90	2'130'000.00	1'643'340.65
64	Rückzahlung von Darlehen	874'083.30	0.00	824'083.30
65	Abgang von Beteiligungen, Grundkapitalien	0.00	0.00	0.00
66	Rückzahlung eigener Investitionsbeiträge	0.00	0.00	863'534.00
68	Ausserordentliche Investitionseinnahmen	0.00	0.00	0.00
	Total Investitionseinnahmen	4'368'989.85	2'130'000.00	3'330'957.95
	Ergebnis Investitionsrechnung	-14'937'386.50	-31'109'000.00	-5'934'612.82
	Selbstfinanzierung	17'129'112.63	9'958'200.00	11'592'508.87
	Finanzierungsergebnis (+ = Finanzierungsüberschuss / - = Finanzierungsfehlbetrag)	2'191'726.13	-21'150'800.00	5'657'896.05

Erfolgsrechnung Zusammensetzung Einwohnergemeinde	Rechnung 2018		Budget 2018		Rechnung 2017	
	Aufwand	Ertrag	Aufwand	Ertrag	Aufwand	Ertrag
FUNKTIONALE GLIEDERUNG	84'580'915.23	84'580'915.23	76'615'800.00	76'615'800.00	78'721'785.00	78'721'785.00
0 ALLGEMEINE VERWALTUNG	8'235'809.18	2'770'797.91	8'324'900.00	2'513'100.00	7'874'100.08	2'632'054.12
Nettoergebnis		5'465'011.27		5'811'800.00		5'242'045.96
1 ÖFFENTL. ORDNUNG & SICHERHEIT, VERTEIDIGUNG	7'206'106.52	5'509'409.89	7'290'300.00	5'554'100.00	7'009'823.88	5'435'624.67
Nettoergebnis		1'696'696.63		1'736'200.00		1'574'199.21
2 BILDUNG	16'707'388.01	6'221'698.90	17'264'900.00	6'259'800.00	16'949'367.17	6'843'317.55
Nettoergebnis		10'485'689.11		11'005'100.00		10'106'049.62
3 KULTUR, SPORT & FREIZEIT	5'662'062.98	1'261'209.57	5'717'900.00	1'363'800.00	5'498'207.00	1'302'463.98
Nettoergebnis		4'400'853.41		4'354'100.00		4'195'743.02
4 GESUNDHEIT	2'843'582.70	155'000.50	2'655'800.00	1'200.00	4'007'732.75	64'800.20
Nettoergebnis		2'688'582.20		2'654'600.00		3'942'932.55
5 SOZIALE SICHERHEIT	15'544'071.57	4'928'140.33	15'280'900.00	3'965'100.00	15'424'073.44	7'232'380.43
Nettoergebnis		10'615'931.24		11'315'800.00		8'191'693.01
6 VERKEHR & NACHRICHTENÜBERMITTL	3'515'611.77	1'005'913.59	3'480'100.00	735'400.00	4'932'249.70	847'489.90
Nettoergebnis		2'509'698.18		2'744'700.00		4'084'759.80
7 UMWELTSCHUTZ & RAUMORDNUNG	5'279'737.46	4'107'650.81	5'269'300.00	4'010'800.00	4'976'493.67	4'168'064.52
Nettoergebnis		1'172'086.65		1'258'500.00		808'429.15
8 VOLKSWIRTSCHAFT	578'571.19	747'345.39	578'200.00	476'900.00	868'146.35	508'969.59
Nettoergebnis	168'774.20			101'300.00		359'176.76
9 FINANZEN & STEUERN	19'007'973.85	57'873'748.34	10'753'500.00	51'735'600.00	11'181'590.96	49'686'620.04
Nettoergebnis	38'865'774.49		40'982'100.00		38'505'029.08	

Erfolgsrechnung Einwohnergemeinde		Rechnung 2018		Budget 2018		Rechnung 2017	
		Aufwand	Ertrag	Aufwand	Ertrag	Aufwand	Ertrag
0	FUNKTIONALE GLIEDERUNG	84'580'915.23	84'580'915.23	76'615'800.00	76'615'800.00	78'721'785.00	78'721'785.00
00	ALLGEMEINE VERWALTUNG	8'235'809.18	2'770'797.91	8'324'900.00	2'513'100.00	7'874'100.08	2'632'054.12
	Nettoergebnis		5'465'011.27		5'811'800.00		5'242'045.96
0110	Legislative	209'104.55		213'000.00		217'655.42	
3000.00	Tag- & Sitzungsgelder Kommissionen	21'656.60		25'000.00		22'061.20	
3102.00	Drucksachen, Publikationen	91'673.25		87'000.00		90'147.85	
3130.00	Dienstleistungen Dritter	41'397.75		8'000.00		6'692.60	
3130.03	Frankaturen & Versandkosten	6'162.31		50'000.00		53'333.50	
3130.05	Mitglieder- & Verbandsbeiträge	10'402.20		10'500.00		10'263.00	
3132.00	Honorare externe Berater, Gutachter, Experte	20'075.85		18'100.00		18'090.00	
3160.00	Mieten & Baurechtszinsen Liegenschaften	6'000.00		6'000.00		6'000.00	
3161.00	Mieten, Benützungskosten Sachanlagen	1'070.00		1'000.00		1'575.00	
3170.00	Spesen & Reisekosten öV	1'081.25		1'000.00		2'069.30	
3634.00	Beiträge an öffentliche Unternehmungen	2'000.00		2'000.00		2'000.00	
3910.03	Interne Verrechnung Werkhof	7'585.34		4'400.00		5'422.97	
0120	Exekutive	630'534.15		661'800.00		557'065.35	
3000.01	Löhne Stadtrat	410'092.80		411'700.00		407'646.00	
3010.03	Löhne übriges Personal	2'511.15		2'000.00		2'783.35	
3010.09	EO- & Versicherungstaggeldleistungen	-104.20					
3050.00	AG-Beiträge AHV, IV, EO, ALV	23'958.70		25'800.00		23'828.25	
3052.00	AG-Beiträge Pensionskasse	46'617.00		51'300.00		47'248.20	
3053.00	AG-Beiträge Unfallversicherung	2'302.90		3'100.00		2'292.40	
3054.00	AG-Beiträge Familienausgleichskasse	5'073.00		5'300.00		5'277.75	
3055.00	AG-Beiträge Krankentaggeldversicherung	2'185.20		2'500.00		2'258.40	
3112.00	Arbeits- & Sicherheitsbekleidung			1'000.00			
3113.00	Hardware					485.00	
3130.05	Mitglieder- & Verbandsbeiträge	5'175.95		6'300.00		5'269.20	
3130.06	Absenzenmanagement (SIZ)	338.90		400.00		362.80	
3132.00	Honorare externe Berater, Gutachter, Experte	63'641.60		90'000.00		7'439.40	
3134.00	Sachversicherungsprämien allgemein	292.30		400.00		300.00	
3170.00	Spesen & Reisekosten öV	15'062.70		15'000.00		8'319.90	
3170.01	Kompetenzsumme, Repräsentationskosten	46'720.40		40'000.00		37'732.15	
3170.03	Spesen Benützung private Motorfahrzeuge	764.40					
3171.02	Gemeindeanlässe	5'901.35		7'000.00		5'822.55	
0211	Finanzverwaltung	837'702.03	106'100.38	863'200.00	111'900.00	870'882.95	104'090.39
3010.00	Löhne Verwaltungs- & Betriebspersonal	545'426.00		557'500.00		585'381.50	
3050.00	AG-Beiträge AHV, IV, EO, ALV	34'450.30		35'000.00		36'838.90	
3052.00	AG-Beiträge Pensionskasse	57'093.60		59'900.00		62'651.05	
3053.00	AG-Beiträge Unfallversicherung	3'281.55		3'900.00		3'500.30	
3054.00	AG-Beiträge Familienausgleichskasse	7'118.45		7'200.00		7'960.85	
3055.00	AG-Beiträge Krankentaggeldversicherung	3'387.60		3'500.00		3'539.40	
3090.00	Aus- & Weiterbildung Personal	9'703.05		6'800.00		12'018.40	
3100.00	Büromaterial	5'351.35		8'000.00		7'204.30	
3100.01	Fotokopierkosten	2'701.00		4'600.00		3'267.30	
3102.00	Drucksachen, Publikationen			500.00		376.60	
3103.00	Fachliteratur, Zeitschriften	544.50		500.00		519.00	
3110.00	Büromöbel & -geräte	6'889.20		7'000.00		1'199.10	
3113.00	Hardware	10'327.20		9'800.00			
3118.00	Immaterielle Anlagen (Software)	327.60					
3130.02	Betriebsgebühren	32'581.65		48'000.00		30'159.55	
3130.03	Frankaturen & Versandkosten	15'189.85		17'000.00		15'586.50	
3130.04	Bank- & Postkontospesen	19'138.00		21'000.00		22'271.29	
3130.05	Mitglieder- & Verbandsbeiträge	345.00		300.00		270.00	
3130.06	Absenzenmanagement (SIZ)	593.05		600.00		544.20	
3132.00	Honorare externe Berater, Gutachter, Experten			7'500.00		7'172.50	
3153.00	Unterhalt Informatik (Hardware)	2'461.05		2'300.00		2'300.00	
3158.00	Unterhalt immaterielle Anlagen (Software)	1'197.00					
3199.00	Übriger Betriebsaufwand	2'568.68		300.00		62.56	
3611.00	Entschädigungen an Kanton	77'026.35		62'000.00		68'059.65	
4210.00	Gebühren für Amtshandlungen		100'817.75		107'500.00		99'234.45
4260.00	Rückerstattungen & Kostenbeteiligungen Dritter		2'045.70		4'000.00		4'426.30
4290.00	Übrige Entgelte		3'236.93		400.00		429.64
0212	Steueramt	951'896.15	124'802.40	951'000.00	60'000.00	957'887.70	70'543.50
3000.00	Tag- & Sitzungsgelder Kommissionen	975.00		2'000.00		1'505.80	
3010.00	Löhne Verwaltungs- & Betriebspersonal	637'394.90		622'900.00		623'803.05	

Erfolgsrechnung		Rechnung 2018		Budget 2018		Rechnung 2017	
Einwohnergemeinde		Aufwand	Ertrag	Aufwand	Ertrag	Aufwand	Ertrag
3010.09	EO- & Versicherungstaggeldleistungen	-13'191.00					
3050.00	AG-Beiträge AHV, IV, EO, ALV	39'472.05		39'100.00		39'108.05	
3052.00	AG-Beiträge Pensionskasse	70'108.20		68'900.00		67'234.80	
3053.00	AG-Beiträge Unfallversicherung	3'861.25		3'800.00		3'826.80	
3054.00	AG-Beiträge Familienausgleichskasse	8'113.10		8'000.00		8'412.00	
3055.00	AG-Beiträge Krankentaggeldversicherung	3'972.05		3'700.00		3'929.15	
3090.00	Aus- & Weiterbildung Personal	910.00		1'000.00		13'150.00	
3099.00	Übriger Personalaufwand	200.00				53.00	
3100.00	Büromaterial	4'635.20		5'500.00		3'600.20	
3100.01	Fotokopierkosten	3'682.70		4'200.00		3'805.10	
3102.00	Drucksachen, Publikationen	226.80				210.00	
3103.00	Fachliteratur, Zeitschriften	610.00		1'000.00		681.50	
3110.00	Büromöbel & -geräte	3'129.00		1'200.00		4'258.65	
3113.00	Hardware					398.00	
3130.03	Frankaturen & Versandkosten	21'110.40		26'000.00		17'893.90	
3130.05	Mitglieder- & Verbandsbeiträge	280.00		300.00		280.00	
3130.06	Absenzenmanagement (SIZ)	677.85		800.00		725.60	
3153.00	Unterhalt Informatik (Hardware)	2'600.00		2'600.00		2'600.00	
3611.00	Entschädigungen an Kanton	163'128.65		160'000.00		162'412.10	
4260.00	Rückerstattungen & Kostenbeteiligungen Dritter		5'520.00				339.20
4270.00	Bussen		117'947.40		60'000.00		67'144.30
4611.00	Entschädigungen vom Kanton		1'335.00				3'060.00
0220	Allgemeine Dienste, übrige	697'038.73	523'323.10	711'400.00	537'700.00	664'175.41	540'881.35
3010.00	Löhne Verwaltungs- & Betriebspersonal	318'191.70		316'900.00		308'861.60	
3010.02	Löhne Aushilfen, Lernende, Praktikanten	79'156.95		76'700.00		71'295.90	
3010.09	EO- & Versicherungstaggeldleistungen					-7'930.40	
3050.00	AG-Beiträge AHV, IV, EO, ALV	23'120.70		21'800.00		21'367.10	
3052.00	AG-Beiträge Pensionskasse	44'629.20		44'600.00		42'083.35	
3053.00	AG-Beiträge Unfallversicherung	2'574.70		2'400.00		2'839.30	
3054.00	AG-Beiträge Familienausgleichskasse	4'752.85		4'500.00		4'601.85	
3055.00	AG-Beiträge Krankentaggeldversicherung	2'422.70		2'400.00		2'316.75	
3090.00	Aus- & Weiterbildung Personal	7'583.55		8'200.00		7'506.80	
3091.00	Personalwerbung	24'356.50		40'600.00		18'759.30	
3099.00	Übriger Personalaufwand	40'977.95		35'900.00		29'135.05	
3099.02	Reka-Checks (Arbeitgeber-Anteil)	21'178.10		24'000.00		17'656.90	
3100.00	Büromaterial	3'007.30		3'000.00		2'545.95	
3100.01	Fotokopierkosten	2'230.10		800.00		1'678.05	
3101.01	Treibstoffe	1'933.45		1'500.00		1'738.95	
3102.00	Drucksachen, Publikationen	8'613.55		9'500.00		10'347.45	
3103.00	Fachliteratur, Zeitschriften	257.00		500.00		257.00	
3113.00	Hardware	1'205.80		800.00		508.95	
3118.00	Immaterielle Anlagen (Software)					32'369.30	
3130.00	Dienstleistungen Dritter	9'494.95		9'800.00		11'031.85	
3130.03	Frankaturen & Versandkosten	16'079.41		15'000.00		14'627.41	
3130.05	Mitglieder- & Verbandsbeiträge	200.00		200.00		200.00	
3130.06	Absenzenmanagement (SIZ)	762.55		300.00		544.20	
3132.00	Honorare externe Berater, Gutachter, Experte	5'936.95		35'000.00			
3134.00	Sachversicherungsprämien allgemein	7'266.91		12'000.00		11'136.15	
3137.00	Steuern & Abgaben	1'585.05		1'500.00		1'721.70	
3150.00	Unterhalt Büromobiliar & -geräte	452.85		1'200.00		3'576.80	
3151.01	Unterhalt Fahrzeuge	2'540.95		1'000.00		1'009.55	
3153.00	Unterhalt Informatik (Hardware)	900.00		700.00		929.90	
3158.00	Unterhalt immaterielle Anlagen (Software)	8'051.80		5'400.00		6'560.00	
3160.00	Mieten & Baurechtszinsen Liegenschaften	3'450.00		3'200.00		1'800.00	
3170.00	Spesen & Reisekosten öV	8'662.75		8'500.00		9'344.35	
3170.03	Spesen Benützung private Motorfahrzeuge	3'042.90					
3612.00	Entschädigungen an Gemeinden	41'665.00		20'000.00		28'645.75	
3910.03	Interne Verrechnung Werkhof	754.56		3'500.00		5'108.60	
4240.00	Benützungsgebühren & Dienstleistungen		15'000.00		15'000.00		15'000.00
4260.00	Rückerstattungen & Kostenbeteiligungen Dritter		66.50		1'000.00		946.65
4611.00	Entschädigungen vom Kanton		2'054.55		2'600.00		1'772.50
4612.00	Entschädigungen von Gemeinden & Gemeindeverbänden		506'202.05		519'100.00		523'162.20
0221	Stadtkanzlei	565'613.75	42'215.55	553'400.00	33'000.00	556'330.85	42'645.43
3010.00	Löhne Verwaltungs- & Betriebspersonal	373'632.00		369'600.00		381'601.85	
3050.00	AG-Beiträge AHV, IV, EO, ALV	23'372.65		23'200.00		23'792.65	
3052.00	AG-Beiträge Pensionskasse	47'415.60		47'400.00		44'449.80	
3053.00	AG-Beiträge Unfallversicherung	2'262.70		2'700.00		2'292.85	
3054.00	AG-Beiträge Familienausgleichskasse	4'813.55		4'800.00		5'133.15	

Erfolgsrechnung		Rechnung 2018		Budget 2018		Rechnung 2017	
Einwohnergemeinde		Aufwand	Ertrag	Aufwand	Ertrag	Aufwand	Ertrag
3055.00	AG-Beiträge Krankentaggeldversicherung	2'258.15		2'200.00		2'299.15	
3090.00	Aus- & Weiterbildung Personal	323.10				2'111.80	
3099.00	Übriger Personalaufwand					53.00	
3100.00	Büromaterial	37'836.30		35'000.00		39'037.55	
3100.01	Fotokopierkosten	7'947.00		7'300.00		7'052.05	
3103.00	Fachliteratur, Zeitschriften	1'752.20		1'700.00		2'004.25	
3110.00	Büromöbel & -geräte	4'052.65		4'600.00		576.00	
3113.00	Hardware	1'346.00		1'800.00		433.00	
3118.00	Immaterielle Anlagen (Software)	14'548.95		14'400.00			
3130.03	Frankaturen & Versandkosten	5'459.20		6'000.00		4'735.70	
3130.05	Mitglieder- & Verbandsbeiträge	250.00		300.00		250.00	
3130.06	Absenzenmanagement (SIZ)	338.90		400.00		362.80	
3153.00	Unterhalt Informatik (Hardware)	2'300.00		2'300.00		2'300.00	
3158.00	Unterhalt immaterielle Anlagen (Software)	35'454.80		29'700.00		37'095.25	
3181.00	Tatsächliche Forderungsverluste	250.00				750.00	
4210.00	Gebühren für Amtshandlungen		2'233.90		1'800.00		2'364.10
4250.00	Verkäufe		34'887.15		30'000.00		34'482.08
4260.00	Rückerstattungen & Kostenbeteiligungen Dritter		254.50		200.00		342.00
4270.00	Bussen		4'840.00		1'000.00		5'457.25
0222	Stadtbauamt	1'466'607.68	936'259.20	1'501'200.00	815'900.00	1'442'598.68	876'066.25
3000.00	Tag- & Sitzungsgelder Kommissionen	20'235.70		33'000.00		12'576.50	
3010.00	Löhne Verwaltungs- & Betriebspersonal	1'037'241.00		1'029'500.00		997'311.25	
3010.02	Löhne Aushilfen, Lernende, Praktikanten	9'000.00				18'000.00	
3010.09	EO- & Versicherungstaggeldleistungen	-23'146.55				-15'153.60	
3050.00	AG-Beiträge AHV, IV, EO, ALV	63'615.25		65'200.00		62'622.00	
3052.00	AG-Beiträge Pensionskasse	141'856.40		143'700.00		135'768.60	
3053.00	AG-Beiträge Unfallversicherung	10'827.55		11'500.00		10'589.40	
3054.00	AG-Beiträge Familienausgleichskasse	13'074.85		13'400.00		13'482.05	
3055.00	AG-Beiträge Krankentaggeldversicherung	5'339.45		6'200.00		5'297.15	
3090.00	Aus- & Weiterbildung Personal	4'200.00		1'300.00		7'810.00	
3091.00	Personalwerbung					1'279.80	
3100.00	Büromaterial	7'881.00		7'000.00		7'367.45	
3100.01	Fotokopierkosten	7'341.10		8'200.00		7'954.95	
3101.00	Betriebs-, Verbrauchsmaterial					182.50	
3102.00	Drucksachen, Publikationen	517.35		3'000.00		3'120.90	
3103.00	Fachliteratur, Zeitschriften	1'458.90		2'500.00		2'051.75	
3110.00	Büromöbel & -geräte	13'064.00		12'500.00		8'552.95	
3113.00	Hardware	6'225.60		5'600.00		6'688.00	
3118.00	Immaterielle Anlagen (Software)	9'596.10		10'000.00		4'130.45	
3130.03	Frankaturen & Versandkosten	3'554.70		6'000.00		3'578.40	
3130.05	Mitglieder- & Verbandsbeiträge	1'935.00		2'000.00		1'935.00	
3130.06	Absenzenmanagement (SIZ)	762.55		900.00		816.30	
3132.00	Honorare externe Berater, Gutachter, Experte	82'421.50		88'200.00		104'824.55	
3150.00	Unterhalt Büromobiliar & -geräte	191.25		1'800.00		212.50	
3153.00	Unterhalt Informatik (Hardware)	7'515.85		8'000.00		7'775.60	
3158.00	Unterhalt immaterielle Anlagen (Software)	34'714.70		33'800.00		24'516.75	
3170.00	Spesen & Reisekosten öV	2'065.15		3'500.00		3'373.65	
3170.03	Spesen Benützung private Motorfahrzeuge	1'306.75					
3910.03	Interne Verrechnung Werkhof	3'812.53		4'400.00		5'933.83	
4210.00	Gebühren für Amtshandlungen		329'251.60		250'000.00		286'023.10
4240.00	Benützungsgebühren & Dienstleistungen		8'008.80		7'000.00		7'686.75
4260.00	Rückerstattungen & Kostenbeteiligungen Dritter		24'648.80		30'000.00		20'656.40
4310.00	Aktivierbare Eigenenleistungen auf Sachanlagen		46'350.00				30'700.00
4612.00	Entschädigungen von Gemeinden & Gemeindeverbänden		338'000.00		338'900.00		338'000.00
4910.04	Interne Verrechnung Verwaltung		190'000.00		190'000.00		193'000.00
0223	Informatik	928'706.25	32'200.00	934'900.00	33'700.00	724'567.65	31'925.85
3010.00	Löhne Verwaltungs- & Betriebspersonal	339'035.65		341'000.00		342'392.30	
3010.09	EO- & Versicherungstaggeldleistungen					-4'747.00	
3050.00	AG-Beiträge AHV, IV, EO, ALV	21'483.55		21'400.00		21'217.00	
3052.00	AG-Beiträge Pensionskasse	48'184.20		48'200.00		47'051.25	
3053.00	AG-Beiträge Unfallversicherung	2'101.55		2'100.00		2'048.35	
3054.00	AG-Beiträge Familienausgleichskasse	4'415.40		4'400.00		4'569.00	
3055.00	AG-Beiträge Krankentaggeldversicherung	1'762.75		2'000.00		1'742.80	
3090.00	Aus- & Weiterbildung Personal	3'974.15		10'300.00		4'730.40	
3100.00	Büromaterial	511.30		200.00		36.60	
3103.00	Fachliteratur, Zeitschriften	58.00		100.00		196.00	
3110.00	Büromöbel & -geräte	1'195.75		1'400.00		662.65	
3113.00	Hardware	86'998.80		84'800.00		17'434.25	

Erfolgsrechnung Einwohnergemeinde		Rechnung 2018		Budget 2018		Rechnung 2017	
		Aufwand	Ertrag	Aufwand	Ertrag	Aufwand	Ertrag
3118.00	Immaterielle Anlagen (Software)	14'235.30				-4'951.00	
3130.01	Telefon & Kommunikation	41'146.10		50'100.00		42'582.85	
3130.05	Mitglieder- & Verbandsbeiträge	150.00		200.00		150.00	
3130.06	Absenzenmanagement (SIZ)	254.20		300.00		272.10	
3150.00	Unterhalt Büromobiliar & -geräte			4'000.00			
3153.00	Unterhalt Informatik (Hardware)	139'577.60		147'000.00		71'159.10	
3158.00	Unterhalt immaterielle Anlagen (Software)	223'145.55		216'600.00		178'021.00	
3170.00	Spesen & Reisekosten öV	476.40		800.00			
4260.00	Rückerstattungen & Kostenbeteiligungen Dritter		32'200.00		33'700.00		31'925.85
0224	Stadtbüro	326'828.23	195'190.20	324'800.00	194'400.00	320'969.37	195'653.40
3010.00	Löhne Verwaltungs- & Betriebspersonal	242'798.15		241'500.00		242'586.54	
3010.09	EO- & Versicherungstaggeldleistungen	-7'646.00					
3050.00	AG-Beiträge AHV, IV, EO, ALV	14'719.80		15'200.00		15'299.05	
3052.00	AG-Beiträge Pensionskasse	19'004.05		20'200.00		21'925.80	
3053.00	AG-Beiträge Unfallversicherung	1'433.95		1'500.00		1'497.05	
3054.00	AG-Beiträge Familienausgleichskasse	3'109.10		3'100.00		3'291.10	
3055.00	AG-Beiträge Krankentaggeldversicherung	1'398.95		1'500.00		1'570.55	
3090.00	Aus- & Weiterbildung Personal	2'570.00		1'300.00		2'050.00	
3100.00	Büromaterial	3'978.95		3'500.00		2'430.45	
3100.01	Fotokopierkosten	4'860.20		5'200.00		4'878.05	
3101.00	Betriebs-, Verbrauchsmaterial	1'066.00		1'500.00		1'170.00	
3102.00	Drucksachen, Publikationen	6'709.50		6'000.00		2'566.10	
3113.00	Hardware	7'762.40		8'400.00		426.50	
3130.01	Telefon & Kommunikation	42.00		100.00		25.00	
3130.03	Frankaturen & Versandkosten	19'223.30		10'000.00		14'707.30	
3130.06	Absenzenmanagement (SIZ)	338.90		500.00		362.80	
3153.00	Unterhalt Informatik (Hardware)	3'500.00		3'500.00		3'500.00	
3158.00	Unterhalt immaterielle Anlagen (Software)	569.00		900.00		521.75	
3910.03	Interne Verrechnung Werkhof	1'389.98		900.00		2'161.33	
4210.00	Gebühren für Amtshandlungen		5'055.00		5'500.00		6'205.00
4240.00	Benützungsgebühren & Dienstleistungen		322.00		600.00		445.85
4250.00	Verkäufe		78.20		2'600.00		905.55
4260.00	Rückerstattungen & Kostenbeteiligungen Dritter		15'335.00		11'300.00		13'697.00
4910.04	Interne Verrechnung Verwaltung		174'400.00		174'400.00		174'400.00
0225	Liegenschaften	485'662.14	75'172.50	472'800.00	75'000.00	483'233.05	100'627.15
3010.00	Löhne Verwaltungs- & Betriebspersonal	356'072.65		346'000.00		346'157.20	
3010.09	EO- & Versicherungstaggeldleistungen	-2'499.00					
3050.00	AG-Beiträge AHV, IV, EO, ALV	22'178.00		21'700.00		21'579.60	
3052.00	AG-Beiträge Pensionskasse	49'039.20		48'200.00		47'606.40	
3053.00	AG-Beiträge Unfallversicherung	2'174.40		2'600.00		2'085.15	
3054.00	AG-Beiträge Familienausgleichskasse	4'570.95		4'500.00		4'653.05	
3055.00	AG-Beiträge Krankentaggeldversicherung	1'954.60		2'100.00		1'890.25	
3090.00	Aus- & Weiterbildung Personal	968.80		1'500.00		1'240.00	
3100.00	Büromaterial	1'921.40		900.00		1'049.15	
3100.01	Fotokopierkosten	2'871.10		2'800.00		2'585.20	
3103.00	Fachliteratur, Zeitschriften	103.50		300.00		282.00	
3110.00	Büromöbel & -geräte	269.00				2'467.50	
3113.00	Hardware	1'352.00		1'400.00			
3130.03	Frankaturen & Versandkosten	935.40		700.00		750.15	
3130.05	Mitglieder- & Verbandsbeiträge	1'015.05		1'000.00		1'017.00	
3130.06	Absenzenmanagement (SIZ)	254.20		300.00		272.10	
3132.00	Honorare externe Berater, Gutachter, Experte	18'083.15		17'000.00		26'667.25	
3153.00	Unterhalt Informatik (Hardware)	1'200.00		1'200.00		1'200.00	
3158.00	Unterhalt immaterielle Anlagen (Software)	9'734.75		10'300.00		9'784.80	
3910.03	Interne Verrechnung Werkhof	13'462.99		10'300.00		11'946.25	
4310.00	Aktivierbare Eigenleistungen auf Sachanlagen		6'000.00				2'025.00
4612.00	Entschädigungen von Gemeinden & Gemeindeverbänden		69'172.50		75'000.00		98'602.15
0290	Verwaltungsliegenschaften, übriges	447'749.40	665'548.58	429'300.00	581'800.00	300'261.78	600'234.80
3010.01	Löhne Reinigungspersonal	1'030.50		1'500.00		2'261.25	
3050.00	AG-Beiträge AHV, IV, EO, ALV	65.58		100.00		141.75	
3052.00	AG-Beiträge Pensionskasse	20.60					
3053.00	AG-Beiträge Unfallversicherung	5.95				13.30	
3054.00	AG-Beiträge Familienausgleichskasse	13.20				30.65	
3120.01	Strom, Wasser, Heizmaterialien Hochbauten	45'542.90		31'700.00		45'086.10	
3130.01	Telefon & Kommunikation	1'649.45					
3130.08	Entsorgungskosten allgemein	1'374.80				1'850.10	
3130.09	Entsorgungskosten Hochbauten	121.10		700.00			

Erfolgsrechnung Einwohnergemeinde		Rechnung 2018		Budget 2018		Rechnung 2017	
		Aufwand	Ertrag	Aufwand	Ertrag	Aufwand	Ertrag
3134.00	Sachversicherungsprämien allgemein	189.60		900.00		932.50	
3134.01	Sachversicherungsprämien Hochbauten	8'202.91		6'200.00		6'153.55	
3144.00	Unterhalt Hochbauten, wiederkehrend	15'661.05		18'300.00		13'008.70	
3144.01	Unterhalt Hochbauten, einmalig/gebunden	228'075.75		168'200.00		58'768.60	
3144.05	Unterhalt Hochbauten, übrige Anlagen					553.80	
3160.00	Mieten & Baurechtszinsen Liegenschaften	107'030.45		106'100.00		115'810.70	
3300.40	Abschreibungen Hochbauten allg. Haushalt	25'660.00		36'600.00		25'650.00	
3611.00	Entschädigungen an Kanton			22'800.00		22'770.15	
3910.03	Interne Verrechnung Werkhof	13'105.56		36'200.00		7'230.63	
4260.02	Rückerstattungen Dritter Nebenkosten		20'450.85		20'000.00		23'994.90
4290.00	Übrige Entgelte		18'385.93				250.00
4470.00	Miet- & Pachtzinsen Liegenschaften VV		385'706.15		323'600.00		337'768.10
4470.01	Baurechtszinsen Liegenschaften VV		137'645.65		137'600.00		137'621.80
4472.00	Vergütung Benützung Liegenschaften VV		5'880.00				
4472.09	Erläss Vergütung Benützunggebühren		-3'120.00				
4920.00	Interne Verrechnung Mieten, Pacht		100'600.00		100'600.00		100'600.00
0291	Rathaus	688'366.12	69'986.00	708'100.00	69'700.00	778'471.87	69'386.00
3010.00	Löhne Verwaltungs- & Betriebspersonal	87'759.20		89'200.00		89'488.75	
3010.01	Löhne Reinigungspersonal	43'490.10		47'600.00		47'826.00	
3050.00	AG-Beiträge AHV, IV, EO, ALV	8'301.30		8'600.00		8'475.00	
3052.00	AG-Beiträge Pensionskasse	14'341.20		12'400.00		12'802.80	
3053.00	AG-Beiträge Unfallversicherung	792.80		800.00		803.20	
3054.00	AG-Beiträge Familienausgleichskasse	1'706.40		1'800.00		1'823.45	
3055.00	AG-Beiträge Krankentaggeldversicherung	459.50		500.00		454.95	
3120.01	Strom, Wasser, Heizmaterialien Hochbauten	55'625.80		57'300.00		54'050.75	
3130.00	Dienstleistungen Dritter	1'108.60		1'200.00		1'587.00	
3130.06	Absenzenmanagement (SIZ)	84.70		100.00		90.70	
3130.09	Entsorgungskosten Hochbauten	2'160.00		3'000.00		2'108.15	
3134.00	Sachversicherungsprämien allgemein	312.75		2'000.00		1'652.70	
3134.01	Sachversicherungsprämien Hochbauten	12'443.77		11'000.00		11'066.05	
3144.00	Unterhalt Hochbauten, wiederkehrend	35'395.50		34'700.00		29'474.85	
3144.01	Unterhalt Hochbauten, einmalig/gebunden	58'805.50		59'000.00		152'057.75	
3300.40	Abschreibungen Hochbauten allg. Haushalt	352'950.00		366'000.00		352'960.00	
3910.03	Interne Verrechnung Werkhof	12'629.00		12'900.00		11'749.77	
4260.02	Rückerstattungen Dritter Nebenkosten		10'980.00		11'000.00		10'980.00
4470.00	Miet- & Pachtzinsen Liegenschaften VV		56'246.00		56'200.00		56'246.00
4472.00	Vergütung Benützung Liegenschaften VV		1'360.00		500.00		460.00
4472.09	Erläss Vergütung Benützunggebühren		-600.00				-300.00
4910.04	Interne Verrechnung Verwaltung		2'000.00		2'000.00		2'000.00
1	ÖFFENTL. ORDNUNG & SICHERHEIT, VEF Nettoergebnis	7'206'106.52	5'509'409.89 1'696'696.63	7'290'300.00	5'554'100.00 1'736'200.00	7'009'823.88	5'435'624.67 1'574'199.21
1110	Polizei	443'121.71	50'770.00	551'000.00	45'000.00	451'035.51	39'440.00
3130.00	Dienstleistungen Dritter	20'400.00		21'000.00		17'800.00	
3161.00	Mieten, Benützungskosten Sachanlagen	1'453.95		10'000.00		1'944.00	
3612.00	Entschädigungen an Gemeinden	421'267.76		520'000.00		431'291.51	
4270.00	Bussen		50'770.00		45'000.00		39'440.00
1116	Regionalpolizei Unteres Fricktal	2'533'902.22	2'533'902.22	2'540'400.00	2'540'400.00	2'524'126.32	2'524'126.32
3010.00	Löhne Verwaltungs- & Betriebspersonal	1'314'230.35		1'391'900.00		1'366'630.55	
3010.01	Löhne Reinigungspersonal			3'600.00			
3010.02	Löhne Aushilfen, Lernende, Praktikanten	63'470.25				14'842.45	
3010.08	Pikettenschädigungen, Zulagen & übr. Leist.	127'408.90		107'000.00		102'857.75	
3010.09	EO- & Versicherungstaggeldleistungen	-43'593.00				-49'712.25	
3050.00	AG-Beiträge AHV, IV, EO, ALV	92'516.40		94'300.00		89'901.90	
3052.00	AG-Beiträge Pensionskasse	156'394.70		161'000.00		151'949.25	
3053.00	AG-Beiträge Unfallversicherung	9'050.80		9'100.00		8'820.35	
3054.00	AG-Beiträge Familienausgleichskasse	19'016.25		19'400.00		19'336.95	
3055.00	AG-Beiträge Krankentaggeldversicherung	7'866.20		8'900.00		7'299.60	
3090.00	Aus- & Weiterbildung Personal	20'921.25		24'000.00		77'820.80	
3091.00	Personalwerbung			10'000.00		4'338.85	
3099.00	Übriger Personalaufwand			500.00		553.00	
3100.00	Büromaterial	12'496.55		3'000.00		14'335.35	
3100.01	Fotokopierkosten	4'648.10		5'000.00		4'868.35	
3101.00	Betriebs-, Verbrauchsmaterial	17'114.35		15'000.00		10'791.80	
3101.01	Treibstoffe	16'547.40		17'000.00		14'898.90	
3102.00	Drucksachen, Publikationen	4'945.70		10'000.00		3'063.40	
3111.00	Apparate, Geräte, Maschinen	23'884.95		16'600.00		58'137.55	

Erfolgsrechnung Einwohnergemeinde		Rechnung 2018		Budget 2018		Rechnung 2017	
		Aufwand	Ertrag	Aufwand	Ertrag	Aufwand	Ertrag
3111.01	Fahrzeuge	88'319.00		94'100.00		3'340.00	
3112.00	Arbeits- & Sicherheitsbekleidung	24'271.00		13'000.00		37'492.40	
3113.00	Hardware	14'812.15		14'800.00		93.70	
3120.01	Strom, Wasser, Heizmaterialien Hochbauten	20'000.00		24'000.00		21'846.25	
3130.00	Dienstleistungen Dritter	26'367.30		11'000.00		31'910.65	
3130.01	Telefon & Kommunikation	14'521.95		11'500.00		8'395.50	
3130.03	Frankaturen & Versandkosten	24'447.88		21'000.00		20'551.34	
3130.04	Bank- & Postkontospesen	11'316.16		11'000.00		9'432.49	
3130.05	Mitglieder- & Verbandsbeiträge	6'850.50		7'600.00		7'388.00	
3130.06	Absenzenmanagement (SIZ)	1'398.05		1'700.00		1'451.30	
3130.07	Verkehrserziehung	8'706.05		6'000.00		8'186.70	
3134.00	Sachversicherungsprämien allgemein	9'713.78		8'000.00		7'279.00	
3137.00	Steuern & Abgaben	1'794.00		1'900.00		1'782.15	
3144.00	Unterhalt Hochbauten, wiederkehrend	11'281.20		12'500.00		6'421.20	
3150.00	Unterhalt Büromobiliar & -geräte			1'000.00		965.00	
3151.00	Unterhalt Apparate, Geräte, Maschinen	13'423.70		25'000.00		20'174.25	
3151.01	Unterhalt Fahrzeuge	19'699.75		18'000.00		20'541.25	
3153.00	Unterhalt Informatik (Hardware)	3'158.35		3'100.00		3'100.00	
3158.00	Unterhalt immaterielle Anlagen (Software)	34'847.60		35'800.00		33'488.55	
3160.00	Mieten & Baurechtszinsen Liegenschaften	127'910.00		127'300.00		128'260.00	
3170.00	Spesen & Reisekosten öV	6'391.85		17'000.00		19'042.10	
3170.01	Kompetenzsumme, Repräsentationskosten					1'800.65	
3170.03	Spesen Benützung private Motorfahrzeuge	6'633.50					
3181.00	Tatsächliche Forderungsverluste					2'630.70	
3190.01	Schadenersatzleistungen	2'589.40					
3199.00	Übriger Betriebsaufwand					6'652.25	
3300.60	Abschreibungen Mobilien allg. Haushalt	59'980.00		60'000.00		94'569.25	
3409.01	Verzinsung Nettoschuld / Nettovermögen	3'598.90		4'000.00		5'076.70	
3611.00	Entschädigungen an Kanton	7'700.00		7'700.00		7'700.00	
3612.00	Entschädigungen an Gemeinden	135'450.00		105'800.00		109'930.00	
3910.03	Interne Verrechnung Werkhof	1'801.00		1'300.00		3'890.39	
4231.00	Kursgelder		15'465.00		15'000.00		16'286.00
4240.00	Benützungsgebühren & Dienstleistungen		39'614.00		27'000.00		23'125.00
4260.00	Rückerstattungen & Kostenbeteiligungen Dritter		12'743.75		15'000.00		12'175.60
4270.00	Bussen		1'298'726.56		1'000'000.00		1'257'693.76
4611.00	Entschädigungen vom Kanton		21'800.00		26'000.00		21'100.00
4612.00	Entschädigungen von Gemeinden & Gemeindeverbänden		1'145'552.91		1'457'400.00		1'193'745.96
1400	Allgemeines Rechtswesen	751'260.25	87'877.05	752'000.00	127'500.00	740'871.00	129'503.60
3000.00	Tag- & Sitzungsgelder Kommissionen	5'255.00		8'000.00		5'283.00	
3010.00	Löhne Verwaltungs- & Betriebspersonal	163'506.15		164'500.00		164'217.50	
3010.03	Löhne übriges Personal			2'700.00		1'241.40	
3050.00	AG-Beiträge AHV, IV, EO, ALV	10'599.55		10'500.00		10'183.60	
3052.00	AG-Beiträge Pensionskasse	17'367.90		15'400.00		15'302.10	
3053.00	AG-Beiträge Unfallversicherung	1'037.25		1'000.00		995.30	
3054.00	AG-Beiträge Familienausgleichskasse	2'178.45		2'100.00		2'190.90	
3055.00	AG-Beiträge Krankentaggeldversicherung	1'131.50		1'000.00		1'089.15	
3091.00	Personalwerbung					1'134.65	
3100.00	Büromaterial	1'253.25		2'000.00		1'287.70	
3110.00	Büromöbel & -geräte	1'092.40					
3130.02	Betriebsgebühren	170.00		400.00		391.00	
3130.03	Frankaturen & Versandkosten	984.55		1'500.00		1'095.60	
3130.06	Absenzenmanagement (SIZ)	254.20		300.00		272.10	
3153.00	Unterhalt Informatik (Hardware)	300.00		500.00		300.00	
3159.00	Unterhalt übrige mobile Anlagen	2'283.25		2'500.00		2'175.10	
3170.00	Spesen & Reisekosten öV	250.00				270.00	
3181.00	Tatsächliche Forderungsverluste	249.35					
3612.00	Entschädigungen an Gemeinden	54'908.26		57'000.00		51'313.65	
3632.00	Beiträge an Gemeinden	25'000.00		25'000.00		25'062.00	
3632.01	Beiträge an Gemeindeverbände					180.00	
3636.00	Beiträge an private Organisationen ohne Erw	5'000.00		5'000.00		5'000.00	
3910.03	Interne Verrechnung Werkhof	8'439.19		2'600.00		1'886.25	
3910.04	Interne Verrechnung Verwaltung	450'000.00		450'000.00		450'000.00	
4120.00	Konzessionen allgemein		11'723.05		30'000.00		31'183.45
4210.00	Gebühren für Amtshandlungen		72'617.50		90'000.00		88'580.15
4240.00	Benützungsgebühren & Dienstleistungen		3'536.50		5'000.00		4'115.00
4611.00	Entschädigungen vom Kanton				2'500.00		5'625.00
1401	Einwohnerdienste	324'825.90	229'499.06	298'700.00	200'000.00	297'518.90	195'685.90
3130.05	Mitglieder- & Verbandsbeiträge	205.00		300.00		170.00	

Erfolgsrechnung		Rechnung 2018		Budget 2018		Rechnung 2017	
Einwohnergemeinde		Aufwand	Ertrag	Aufwand	Ertrag	Aufwand	Ertrag
3181.00	Tatsächliche Forderungsverluste	343.30		200.00		88.00	
3601.00	Ertragsanteil an Kanton	128'187.90		100'000.00		99'553.90	
3611.00	Entschädigungen an Kanton	25'292.70		26'000.00		25'223.00	
3612.00	Entschädigungen an Gemeinden	3'597.00		5'000.00		5'284.00	
3910.04	Interne Verrechnung Verwaltung	167'200.00		167'200.00		167'200.00	
4210.00	Gebühren für Amtshandlungen		229'499.06		200'000.00		195'685.90
1402	Betreibungsamt Rheinfelden-Magden	456'520.10	559'526.98	484'900.00	527'000.00	461'220.90	577'455.17
3010.00	Löhne Verwaltungs- & Betriebspersonal	286'752.75		317'300.00		299'823.55	
3010.01	Löhne Reinigungspersonal	4'384.65		4'200.00		4'433.50	
3010.09	EO- & Versicherungstaggeldleistungen	-2'512.00					
3050.00	AG-Beiträge AHV, IV, EO, ALV	18'319.45		20'200.00		19'031.40	
3052.00	AG-Beiträge Pensionskasse	27'985.80		33'000.00		30'558.60	
3053.00	AG-Beiträge Unfallversicherung	1'793.70		1'900.00		1'861.30	
3054.00	AG-Beiträge Familienausgleichskasse	3'797.50		4'100.00		4'094.35	
3055.00	AG-Beiträge Krankentaggeldversicherung	1'703.65		1'900.00		1'733.20	
3090.00	Aus- & Weiterbildung Personal	6'044.90		7'500.00		3'715.20	
3091.00	Personalwerbung					1'320.40	
3099.00	Übriger Personalaufwand	102.00				100.00	
3100.00	Büromaterial	4'637.05		5'000.00		6'504.60	
3100.01	Fotokopierkosten	583.05		700.00		591.90	
3103.00	Fachliteratur, Zeitschriften	236.25		500.00		487.00	
3110.00	Büromöbel & -geräte	1'186.55		1'000.00			
3118.00	Immaterielle Anlagen (Software)	317.70				318.60	
3120.01	Strom, Wasser, Heizmaterialien Hochbauten	2'620.65		1'800.00		720.10	
3130.00	Dienstleistungen Dritter	590.15		500.00		458.30	
3130.01	Telefon & Kommunikation	1'285.30		2'200.00		1'885.10	
3130.03	Frankaturen & Versandkosten	33'456.40		20'000.00		26'878.75	
3130.05	Mitglieder- & Verbandsbeiträge	150.00		200.00		100.00	
3130.06	Absenzenmanagement (SIZ)	423.65		400.00		453.50	
3130.09	Entsorgungskosten Hochbauten	75.60				135.00	
3134.00	Sachversicherungsprämien allgemein	753.24		300.00		215.85	
3144.00	Unterhalt Hochbauten, wiederkehrend	2'032.30		2'400.00		2'539.00	
3144.01	Unterhalt Hochbauten, einmalig/gebunden	9'364.65		7'700.00		831.50	
3150.00	Unterhalt Büromobiliar & -geräte	347.75				306.40	
3153.00	Unterhalt Informatik (Hardware)	1'000.00		1'000.00		1'000.00	
3158.00	Unterhalt immaterielle Anlagen (Software)	7'920.10		7'400.00		9'444.80	
3160.00	Mieten & Baurechtszinsen Liegenschaften	16'440.00		16'500.00		16'440.00	
3170.00	Spesen & Reisekosten öV	556.80		3'000.00		2'058.30	
3170.03	Spesen Benützung private Motorfahrzeuge	1'908.85					
3300.60	Abschreibungen Mobilien allg. Haushalt	7'350.00		11'000.00		7'360.00	
3409.01	Verzinsung Nettoschuld / Nettovermögen	147.10		200.00		220.70	
3612.00	Entschädigungen an Gemeinden	14'010.00		13'000.00		15'600.00	
3910.03	Interne Verrechnung Werkhof	754.56					
4210.00	Gebühren für Amtshandlungen		553'736.98		520'000.00		565'360.17
4260.00	Rückerstattungen & Kostenbeteiligungen Dritter						5'000.00
4612.00	Entschädigungen von Gemeinden & Gemeindeverbänden		5'790.00		7'000.00		7'095.00
1406	Regionales Zivilstandsamt	385'855.37	385'855.37	396'400.00	396'400.00	389'413.55	389'413.55
3010.00	Löhne Verwaltungs- & Betriebspersonal	255'340.60		254'100.00		261'411.45	
3050.00	AG-Beiträge AHV, IV, EO, ALV	16'052.15		15'900.00		16'131.00	
3052.00	AG-Beiträge Pensionskasse	27'644.40		27'600.00		27'244.80	
3053.00	AG-Beiträge Unfallversicherung	1'570.35		1'600.00		1'578.10	
3054.00	AG-Beiträge Familienausgleichskasse	3'299.25		3'300.00		3'469.40	
3055.00	AG-Beiträge Krankentaggeldversicherung	1'532.90		1'500.00		1'536.65	
3090.00	Aus- & Weiterbildung Personal	500.00		1'200.00		3'650.00	
3100.00	Büromaterial	4'253.20		5'500.00		5'136.05	
3101.00	Betriebs-, Verbrauchsmaterial	6'717.90		7'000.00		6'394.65	
3102.00	Drucksachen, Publikationen	529.20		600.00		604.80	
3103.00	Fachliteratur, Zeitschriften	257.85		500.00		232.10	
3110.00	Büromöbel & -geräte	221.40					
3113.00	Hardware	6'904.20		7'000.00			
3118.00	Immaterielle Anlagen (Software)			5'400.00			
3120.01	Strom, Wasser, Heizmaterialien Hochbauten	5'000.00		5'000.00		5'000.00	
3130.03	Frankaturen & Versandkosten	3'734.85		4'500.00		3'781.30	
3130.05	Mitglieder- & Verbandsbeiträge	300.00		300.00		300.00	
3130.06	Absenzenmanagement (SIZ)	254.20		300.00		272.10	
3134.00	Sachversicherungsprämien allgemein	630.21		300.00		197.85	
3150.00	Unterhalt Büromobiliar & -geräte	240.00					
3153.00	Unterhalt Informatik (Hardware)	900.00		900.00		900.00	

Erfolgsrechnung Einwohnergemeinde		Rechnung 2018		Budget 2018		Rechnung 2017	
		Aufwand	Ertrag	Aufwand	Ertrag	Aufwand	Ertrag
3158.00	Unterhalt immaterielle Anlagen (Software)	10'861.35		11'200.00		11'037.25	
3160.00	Mieten & Baurechtszinsen Liegenschaften	24'990.00		25'000.00		24'990.00	
3170.00	Spesen & Reisekosten öV	34.00		400.00			
3170.03	Spesen Benützung private Motorfahrzeuge	13.60					
3181.00	Tatsächliche Forderungsverluste	655.00		1'000.00		261.00	
3199.00	Übriger Betriebsaufwand					1'486.00	
3611.00	Entschädigungen an Kanton	1'111.00		2'500.00		1'749.05	
3612.00	Entschädigungen an Gemeinden	10'271.00		10'500.00		10'050.00	
3910.03	Interne Verrechnung Werkhof	36.76		1'300.00			
3910.04	Interne Verrechnung Verwaltung	2'000.00		2'000.00		2'000.00	
4210.00	Gebühren für Amtshandlungen		188'172.71		200'000.00		203'793.95
4260.00	Rückerstattungen & Kostenbeteiligungen Dritter		488.05				
4612.00	Entschädigungen von Gemeinden & Gemeindeverbänden		172'194.61		171'400.00		160'619.60
4632.00	Beiträge von Gemeinden		25'000.00		25'000.00		25'000.00
1500	Feuerwehr	1'096'823.17	741'213.80	1'104'200.00	731'800.00	1'079'514.99	784'797.90
3010.01	Löhne Reinigungspersonal	3'293.15		4'600.00		3'617.55	
3010.03	Löhne übriges Personal	22'254.90		23'400.00		23'447.25	
3010.04	Sold Feuerwehr bzw. Zivilschutz	278'305.40		240'000.00		244'193.55	
3010.08	Pikettentschädigungen, Zulagen & übr. Leist.	73'300.00		73'400.00		73'300.00	
3050.00	AG-Beiträge AHV, IV, EO, ALV	6'100.90		6'300.00		7'601.35	
3052.00	AG-Beiträge Pensionskasse	680.40		700.00		680.40	
3053.00	AG-Beiträge Unfallversicherung	157.05		200.00		166.00	
3054.00	AG-Beiträge Familienausgleichskasse	1'254.10		1'300.00		1'225.00	
3055.00	AG-Beiträge Krankentaggeldversicherung	72.45				36.35	
3090.00	Aus- & Weiterbildung Personal	20'772.15		20'400.00		18'493.60	
3099.00	Übriger Personalaufwand	7'630.25		10'700.00		10'372.20	
3099.01	Ärztliche Untersuchungen, Impfungen	4'551.80		5'100.00		4'268.25	
3100.00	Büromaterial	992.55		900.00		1'723.00	
3100.01	Fotokopierkosten	2'050.15		2'100.00		2'037.65	
3101.00	Betriebs-, Verbrauchsmaterial	11'406.35		12'800.00		12'447.00	
3101.01	Treibstoffe	9'065.95		8'000.00		8'328.20	
3102.00	Drucksachen, Publikationen	850.85		1'700.00		1'526.05	
3103.00	Fachliteratur, Zeitschriften	1'350.00		3'400.00		1'530.00	
3106.00	Medizinisches Material	791.90				1'759.10	
3111.00	Apparate, Geräte, Maschinen	26'795.35		25'000.00		44'430.15	
3111.01	Fahrzeuge					98'280.00	
3112.00	Arbeits- & Sicherheitsbekleidung	39'692.90		39'700.00		18'864.85	
3113.00	Hardware	2'563.20		1'800.00		252.00	
3116.00	Medizinische Geräte	1'706.05		2'300.00		1'650.00	
3120.01	Strom, Wasser, Heizmaterialien Hochbauten	34'825.60		27'500.00		31'500.45	
3130.01	Telefon & Kommunikation	3'098.80		3'200.00		3'185.40	
3130.03	Frankaturen & Versandkosten	465.80		1'000.00		63.60	
3130.05	Mitglieder- & Verbandsbeiträge	3'209.20		3'200.00		3'241.00	
3130.08	Entsorgungskosten allgemein			500.00			
3130.09	Entsorgungskosten Hochbauten	248.05		300.00		326.80	
3132.00	Honorare externe Berater, Gutachter, Experten			8'000.00		17'029.60	
3134.00	Sachversicherungsprämien allgemein	14'521.77		10'700.00		10'716.40	
3134.01	Sachversicherungsprämien Hochbauten	3'138.84		3'000.00		2'826.60	
3137.00	Steuern & Abgaben	96.00		100.00		532.50	
3144.00	Unterhalt Hochbauten, wiederkehrend	5'461.35		5'500.00		5'502.25	
3144.01	Unterhalt Hochbauten, einmalig/gebunden	17'769.15		8'500.00		9'134.80	
3151.00	Unterhalt Apparate, Geräte, Maschinen	15'247.45		19'700.00		18'126.70	
3151.01	Unterhalt Fahrzeuge	110'087.90		120'000.00		24'677.80	
3153.00	Unterhalt Informatik (Hardware)	1'200.00		1'200.00		1'200.00	
3158.00	Unterhalt immaterielle Anlagen (Software)	832.10		1'100.00		679.75	
3170.00	Spesen & Reisekosten öV	11'638.90		10'800.00		11'233.55	
3170.03	Spesen Benützung private Motorfahrzeuge	634.80					
3181.00	Tatsächliche Forderungsverluste	4'995.90		6'000.00		4'587.60	
3181.09	Eingang abgeschriebene Forderungen	-1'776.25				-2'029.95	
3192.00	Abgeltung von Rechten	2'268.00		4'000.00		2'268.00	
3300.40	Abschreibungen Hochbauten allg. Haushalt	177'290.00		184'700.00		177'290.00	
3300.60	Abschreibungen Mobilien allg. Haushalt	28'060.00		37'000.00		28'058.00	
3611.00	Entschädigungen an Kanton	8'120.00		7'500.00		8'410.00	
3612.00	Entschädigungen an Gemeinden	41'500.00		44'900.00		41'500.00	
3910.03	Interne Verrechnung Werkhof	98'252.01		112'000.00		99'224.64	
4200.00	Ersatzabgaben		581'058.40		595'000.00		577'684.70
4250.00	Verkäufe						25'000.00
4260.00	Rückerstattungen & Kostenbeteiligungen Dritter		59'495.20		40'000.00		33'700.80
4260.02	Rückerstattungen Dritter Nebenkosten		7'200.00		7'200.00		7'200.00

Erfolgsrechnung Einwohnergemeinde		Rechnung 2018		Budget 2018		Rechnung 2017	
		Aufwand	Ertrag	Aufwand	Ertrag	Aufwand	Ertrag
4470.00	Miet- & Pachtzinsen Liegenschaften VV		13'160.00		13'200.00		13'160.00
4472.00	Vergütung Benützung Liegenschaften VV		3'970.00		5'000.00		6'740.00
4472.09	Erläss Vergütung Benützunggebühren						-800.00
4611.00	Entschädigungen vom Kanton		5'310.20		5'000.00		9'138.40
4631.00	Beiträge vom Kanton		71'020.00		66'400.00		112'974.00
1501	Jugendfeuerwehr	8'543.15	3'100.00	9'400.00	2'800.00	3'463.30	3'100.00
3099.00	Übriger Personalaufwand	1'229.50		2'300.00		819.90	
3111.00	Apparate, Geräte, Maschinen	941.25					
3112.00	Arbeits- & Sicherheitsbekleidung	5'417.40		5'000.00		1'400.70	
3130.05	Mitglieder- & Verbandsbeiträge	100.00		100.00		100.00	
3170.00	Spesen & Reisekosten öV	855.00		2'000.00		1'142.70	
4631.00	Beiträge vom Kanton		800.00		800.00		800.00
4632.00	Beiträge von Gemeinden		2'300.00		2'000.00		2'300.00
1502	Rheinrettungsdienst	1'632.35		7'100.00		12'696.80	
3090.00	Aus- & Weiterbildung Personal			600.00			
3101.00	Betriebs-, Verbrauchsmaterial	579.45					
3101.01	Treibstoffe	190.25		1'000.00		742.55	
3111.00	Apparate, Geräte, Maschinen					1'715.85	
3112.00	Arbeits- & Sicherheitsbekleidung	251.55		300.00		514.00	
3130.01	Telefon & Kommunikation			200.00		144.00	
3137.00	Steuern & Abgaben	331.50		500.00		331.50	
3151.01	Unterhalt Fahrzeuge	135.60		4'000.00		8'982.90	
3192.00	Abgeltung von Rechten	144.00		200.00			
3611.00	Entschädigungen an Kanton			300.00		266.00	
1610	Militärische Verteidigung	96'912.50		24'300.00		72'801.05	
3134.00	Sachversicherungsprämien allgemein			100.00		61.05	
3612.00	Entschädigungen an Gemeinden	13'620.00		14'000.00		13'620.00	
3660.10	Abschreib. Investitionsbeiträge an Kanton			10'200.00			
3660.20	Abschreib. Investitionsbeiträge an Gemeinde	83'292.50				59'120.00	
1620	Zivilschutz	211'110.89	22'066.50	198'700.00	60'000.00	189'767.83	4'708.50
3010.03	Löhne übriges Personal	873.55				999.60	
3050.00	AG-Beiträge AHV, IV, EO, ALV					219.70	
3053.00	AG-Beiträge Unfallversicherung	2.75				3.10	
3054.00	AG-Beiträge Familienausgleichskasse					47.25	
3120.01	Strom, Wasser, Heizmaterialien Hochbauten	241.25		200.00		226.95	
3130.01	Telefon & Kommunikation	377.10		300.00		304.20	
3130.09	Entsorgungskosten Hochbauten					108.00	
3144.00	Unterhalt Hochbauten, wiederkehrend	1'840.70		2'100.00		184.70	
3144.01	Unterhalt Hochbauten, einmalig/gebunden	2'323.60		500.00		19'864.45	
3300.40	Abschreibungen Hochbauten allg. Haushalt	5'050.00		5'200.00		5'050.00	
3612.00	Entschädigungen an Gemeinden	198'690.35		190'000.00		161'707.83	
3637.00	Beiträge an private Haushalte	1'592.45				384.00	
3910.03	Interne Verrechnung Werkhof	119.14		400.00		668.05	
4472.00	Vergütung Benützung Liegenschaften VV		1'632.50				4'324.50
4501.00	Entnahmen aus Fonds des FK		20'434.00		60'000.00		384.00
1626	Regionale Zivilschutzorganisation (ZSO)	880'990.81	880'990.81	899'400.00	899'400.00	775'126.93	775'126.93
3010.00	Löhne Verwaltungs- & Betriebspersonal	298'831.25		275'900.00		232'806.30	
3010.03	Löhne übriges Personal	233.75		1'100.00		2'605.85	
3010.08	Pikettenschädigungen, Zulagen & übr. Leist.	7'200.00		12'000.00		13'253.00	
3010.09	EO- & Versicherungstaggeldleistungen	-11'315.20		-8'100.00		-8'565.60	
3010.80	Sold Zivilschutz WK	11'983.10		14'700.00		12'442.95	
3050.00	AG-Beiträge AHV, IV, EO, ALV	18'952.10		17'400.00		14'790.65	
3052.00	AG-Beiträge Pensionskasse	37'083.00		35'600.00		30'766.60	
3053.00	AG-Beiträge Unfallversicherung	1'797.95		1'700.00		1'403.80	
3054.00	AG-Beiträge Familienausgleichskasse	3'921.65		3'600.00		3'181.35	
3055.00	AG-Beiträge Krankentaggeldversicherung	1'594.40		1'600.00		1'249.15	
3090.00	Aus- & Weiterbildung Personal	722.35		1'600.00		684.00	
3091.00	Personalwerbung					1'171.80	
3099.00	Übriger Personalaufwand			200.00		199.00	
3099.80	Übriger Personalaufwand Zivilschutz WK	1'832.40		5'800.00		44.40	
3100.00	Büromaterial	2'586.80		2'000.00		1'283.60	
3100.01	Fotokopierkosten	2'779.35		3'200.00		3'327.00	
3101.00	Betriebs-, Verbrauchsmaterial	3'424.55		2'600.00		2'146.75	
3101.01	Treibstoffe	3'995.25		4'500.00		4'252.95	
3101.80	Betriebs-, Verbrauchsmaterial Zivilschutz WK	3'238.55		2'000.00		2'322.95	

Erfolgsrechnung		Rechnung 2018		Budget 2018		Rechnung 2017	
Einwohnergemeinde		Aufwand	Ertrag	Aufwand	Ertrag	Aufwand	Ertrag
3102.00	Drucksachen, Publikationen	2'467.95		2'000.00		1'674.00	
3105.80	Lebensmittel Zivilschutz WK	31'102.90		29'400.00		29'039.05	
3111.00	Apparate, Geräte, Maschinen	66'311.40		85'900.00		11'455.30	
3111.01	Fahrzeuge					16'086.35	
3112.00	Arbeits- & Sicherheitsbekleidung	23'648.55		19'300.00		37'103.90	
3113.00	Hardware	11'979.70		12'300.00		746.55	
3120.01	Strom, Wasser, Heizmaterialien Hochbauten	9'276.80		17'300.00		12'422.75	
3130.00	Dienstleistungen Dritter	2'193.40		2'700.00		2'385.55	
3130.01	Telefon & Kommunikation	8'746.25		9'000.00		9'171.55	
3130.03	Frankaturen & Versandkosten	3'036.50		3'000.00		2'106.25	
3130.05	Mitglieder- & Verbandsbeiträge	3'717.70		3'700.00		3'713.65	
3130.06	Absenzenmanagement (SIZ)	254.20		300.00		272.10	
3130.08	Entsorgungskosten allgemein	552.75		1'000.00		117.05	
3134.00	Sachversicherungsprämien allgemein	10'308.34		12'700.00		13'606.10	
3137.00	Steuern & Abgaben	1'631.70		1'100.00		1'453.00	
3144.00	Unterhalt Hochbauten, wiederkehrend	12'185.05		14'100.00		775.70	
3144.01	Unterhalt Hochbauten, einmalig/gebunden	18'639.55		10'000.00		4'250.90	
3144.05	Unterhalt Hochbauten, übrige Anlagen					41'123.85	
3151.00	Unterhalt Apparate, Geräte, Maschinen	3'405.30		11'000.00		2'618.85	
3151.01	Unterhalt Fahrzeuge	4'922.70		4'000.00		2'890.90	
3153.00	Unterhalt Informatik (Hardware)	700.00		700.00		1'300.00	
3158.00	Unterhalt immaterielle Anlagen (Software)	14'478.25		12'100.00		10'699.55	
3160.00	Mieten & Baurechtszinsen Liegenschaften	37'331.00		41'500.00		24'681.00	
3161.80	Mieten, Benützungskosten Sachanlagen WK	770.00		10'000.00		4'050.85	
3170.00	Spesen & Reisekosten öV	248.00		4'500.00		3'441.90	
3170.03	Spesen Benützung private Motorfahrzeuge	1'395.80					
3170.80	Reisekosten & Spesen Zivilschutz WK	10'621.20		10'500.00		8'767.70	
3190.01	Schadenersatzleistungen	316.00				729.50	
3199.00	Übriger Betriebsaufwand					1'270.20	
3300.40	Abschreibungen Hochbauten allg. Haushalt	10'964.35					
3300.60	Abschreibungen Mobilien allg. Haushalt	11'980.00		12'000.00		18'154.60	
3409.01	Verzinsung Nettoschuld / Nettovermögen	1'078.00				1'360.90	
3611.00	Entschädigungen an Kanton	167'918.20		173'900.00		170'015.80	
3612.00	Entschädigungen an Gemeinden	18'000.00		18'000.00		18'000.00	
3910.03	Interne Verrechnung Werkhof	1'948.02				275.08	
4260.00	Rückerstattungen & Kostenbeteiligungen Dritter		12'218.80		10'700.00		10'146.25
4472.00	Vergütung Benützung Liegenschaften VV		2'983.20		1'700.00		430.00
4611.00	Entschädigungen vom Kanton		5'000.00		7'000.00		5'000.00
4612.00	Entschädigungen von Gemeinden & Gemeindeverbänden		810'216.46		840'000.00		656'426.18
4630.00	Beiträge vom Bund		50'572.35		40'000.00		103'124.50
1627	Regionales Führungsorgan (RFO)	14'608.10	14'608.10	23'800.00	23'800.00	12'266.80	12'266.80
3000.00	Tag- & Sitzungsgelder Kommissionen	12'396.25		20'000.00		10'055.00	
3158.00	Unterhalt immaterielle Anlagen (Software)	118.25				118.60	
3170.00	Spesen & Reisekosten öV	2'093.60		1'000.00		2'093.20	
3611.00	Entschädigungen an Kanton			2'800.00			
4612.00	Entschädigungen von Gemeinden & Gemeindeverbänden		14'608.10		23'800.00		12'266.80
2	BILDUNG	16'707'388.01	6'221'698.90	17'264'900.00	6'259'800.00	16'949'367.17	6'843'317.55
	Nettoergebnis		10'485'689.11		11'005'100.00		10'106'049.62
2110	Kindergarten	876'931.15		910'600.00		925'759.40	
3020.00	Löhne Lehrpersonen	111'387.45		120'000.00		104'151.90	
3050.00	AG-Beiträge AHV, IV, EO, ALV	7'900.00		7'500.00		7'500.00	
3053.00	AG-Beiträge Unfallversicherung	800.00		700.00		800.00	
3054.00	AG-Beiträge Familienausgleichskasse	1'500.00		1'500.00		1'500.00	
3055.00	AG-Beiträge Krankentaggeldversicherung	800.00		700.00		700.00	
3100.01	Fotokopierkosten	2'000.00		2'000.00			
3104.01	Lehrmittel Kindergarten	42'946.50		42'000.00		37'121.60	
3110.01	Schulmobiliar	6'118.85		33'200.00		4'468.70	
3130.01	Telefon & Kommunikation	8'500.00		8'500.00		8'500.00	
3134.00	Sachversicherungsprämien allgemein	402.15		500.00		406.70	
3158.00	Unterhalt immaterielle Anlagen (Software)	3'000.00		3'000.00		3'000.00	
3171.00	Exkursionen, Schulreisen & Lager	7'909.60		9'000.00		10'628.00	
3612.00	Entschädigungen an Gemeinden	6'900.00		6'900.00		6'900.00	
3631.00	Beiträge an Kanton	673'771.60		671'600.00		736'972.50	
3632.00	Beiträge an Gemeinden	2'995.00		3'500.00		3'110.00	
2120	Primarstufe	3'026'984.90	27'315.80	2'976'000.00	25'400.00	3'169'557.17	40'183.50
3020.00	Löhne Lehrpersonen	196'304.85		205'000.00		199'850.35	

Erfolgsrechnung Einwohnergemeinde	Rechnung 2018		Budget 2018		Rechnung 2017	
	Aufwand	Ertrag	Aufwand	Ertrag	Aufwand	Ertrag
3020.02 Löhne Aushilfen, Lernende, Praktikanten	31'003.50		30'000.00		1'957.50	
3020.03 Löhne Informatik Schulbereich	2'786.30		7'500.00		4'039.20	
3020.04 Löhne übrige Lehrpersonen	42'764.95		36'600.00		41'522.45	
3020.40 Löhne Schulämter	13'050.00		13'200.00		12'987.50	
3050.00 AG-Beiträge AHV, IV, EO, ALV	17'551.10		18'800.00		17'101.50	
3052.00 AG-Beiträge Pensionskasse	5'038.45		6'000.00		5'000.00	
3053.00 AG-Beiträge Unfallversicherung	1'787.60		1'800.00		1'780.80	
3054.00 AG-Beiträge Familienausgleichskasse	3'686.00		3'900.00		3'616.60	
3055.00 AG-Beiträge Krankentaggeldversicherung	1'408.50		1'600.00		1'400.00	
3091.00 Personalwerbung	6'123.35					
3099.00 Übriger Personalaufwand	2'066.00		500.00		198.00	
3100.00 Büromaterial	14'119.00		6'000.00		25'834.90	
3100.01 Fotokopierkosten	28'647.00		32'000.00		19'196.45	
3103.00 Fachliteratur, Zeitschriften	3'021.60		2'800.00		4'184.60	
3104.03 Lehrmittel Altstadt	53'956.55		55'600.00		47'294.25	
3104.04 Lehrmittel Robersten	62'811.75		61'400.00		66'377.75	
3104.05 Lehrmittel Augarten	51'533.55		51'800.00		48'748.95	
3104.06 Lehrmittel Schützenmatt	76'548.20		79'300.00		78'470.09	
3104.07 Lehrmittel Schulsport	772.40		1'200.00		1'899.85	
3110.03 Schulmobiliar Altstadt	18'197.00		15'300.00		3'987.35	
3110.04 Schulmobiliar Robersten	6'848.50		6'800.00		10'815.00	
3110.05 Schulmobiliar Augarten	8'157.70		7'400.00		10'499.20	
3110.06 Schulmobiliar Schützenmatt	21'257.60		19'800.00		7'220.30	
3113.00 Hardware	41'351.80		40'000.00		8'655.85	
3118.00 Immaterielle Anlagen (Software)	750.65				4'375.90	
3130.01 Telefon & Kommunikation	3'172.35		5'400.00		5'324.35	
3130.03 Frankaturen & Versandkosten			2'000.00			
3134.00 Sachversicherungsprämien allgemein	4'453.90		7'000.00		5'086.35	
3137.00 Steuern & Abgaben	2'378.70		2'500.00		2'536.75	
3150.00 Unterhalt Büromobiliar & -geräte	58.35		2'000.00		958.35	
3150.01 Unterhalt Schulmobiliar	8'600.20		6'700.00		7'452.40	
3153.00 Unterhalt Informatik (Hardware)	3'677.05		6'400.00		804.60	
3158.00 Unterhalt immaterielle Anlagen (Software)	27'417.20		37'100.00		40'939.03	
3170.00 Spesen & Reisekosten öV	3'600.00		4'200.00		3'647.70	
3171.01 Schulveranstaltungen	1'994.65		2'000.00		2'053.95	
3171.03 Exkursionen, Reisen, Lager Altstadt	13'094.25		11'500.00		11'641.35	
3171.04 Exkursionen, Reisen, Lager Robersten	12'718.25		12'400.00		12'924.85	
3171.05 Exkursionen, Reisen, Lager Augarten	10'832.05		11'000.00		10'984.75	
3171.06 Exkursionen, Reisen, Lager Schützenmatt	15'198.05		16'900.00		14'801.35	
3612.00 Entschädigungen an Gemeinden	16'100.00		13'800.00		9'475.00	
3631.00 Beiträge an Kanton	2'135'933.30		2'074'100.00		2'349'960.05	
3632.00 Beiträge an Gemeinden	6'512.70		7'000.00		12'752.00	
3910.00 Interne Verrechnung Dienstleistungen	49'700.00		49'700.00		49'700.00	
3910.04 Interne Verrechnung Verwaltung					1'500.00	
4260.00 Rückerstattungen & Kostenbeteiligungen Dritter		11'853.00		15'000.00		11'816.45
4500.00 Entnahmen aus übrige Verpflichtungen		5'000.00				5'000.00
4612.00 Entschädigungen von Gemeinden & Gemeindeverbänden		6'900.00		6'900.00		13'800.00
4632.00 Beiträge von Gemeinden		3'562.80		3'500.00		9'567.05
2130 Oberstufe	3'536'572.53		3'518'000.00		3'506'453.25	
3612.00 Entschädigungen an Gemeinden	6'900.00		13'800.00		20'700.00	
3612.01 Entschädigungen an Gemeindeverbände	2'104'500.00		2'090'700.00		2'097'600.00	
3632.00 Beiträge an Gemeinden	4'866.95		7'000.00		6'143.25	
3632.01 Beiträge an Gemeindeverbände	1'420'305.58		1'406'500.00		1'382'010.00	
2140 Musikschule	666'443.63		723'100.00		718'789.00	
3010.01 Löhne Reinigungspersonal	18'904.10		18'800.00		19'025.25	
3050.00 AG-Beiträge AHV, IV, EO, ALV	1'186.75		1'200.00		1'194.55	
3053.00 AG-Beiträge Unfallversicherung	116.15		100.00		116.70	
3054.00 AG-Beiträge Familienausgleichskasse	243.80		200.00		256.70	
3120.01 Strom, Wasser, Heizmaterialien Hochbauten	11'661.60		9'300.00		9'762.35	
3134.00 Sachversicherungsprämien allgemein	840.14		400.00		412.05	
3144.00 Unterhalt Hochbauten, wiederkehrend	2'291.35		4'100.00		1'140.30	
3144.01 Unterhalt Hochbauten, einmalig/gebunden	25'118.50		18'000.00		16'993.15	
3160.00 Mieten & Baurechtszinsen Liegenschaften	39'055.00		40'000.00		53'500.00	
3300.40 Abschreibungen Hochbauten allg. Haushalt	10'370.00		10'800.00		10'370.00	
3614.00 Entschädigungen an öffentliche Unternehmung	555'186.83		618'000.00		599'691.15	
3910.03 Interne Verrechnung Werkhof	1'469.41		2'200.00		6'326.80	

Erfolgsrechnung		Rechnung 2018		Budget 2018		Rechnung 2017	
Einwohnergemeinde		Aufwand	Ertrag	Aufwand	Ertrag	Aufwand	Ertrag
2170	Schulanlage Engerfeld	1'118'693.69	2'416'125.50	1'256'500.00	2'506'200.00	949'903.29	2'501'554.60
3010.00	Löhne Verwaltungs- & Betriebspersonal	337'397.20		337'600.00		325'183.35	
3010.01	Löhne Reinigungspersonal	72'291.65		105'500.00		85'877.45	
3010.02	Löhne Aushilfen, Lernende, Praktikanten	7'835.95		11'100.00		12'569.35	
3010.08	Pikettenschädigungen, Zulagen & übr. Leist.	1'767.80		2'000.00		2'341.05	
3010.09	EO- & Versicherungstaggeldleistungen	-324.80				-1'031.60	
3050.00	AG-Beiträge AHV, IV, EO, ALV	26'255.20		28'600.00		26'480.45	
3052.00	AG-Beiträge Pensionskasse	39'593.40		41'200.00		39'010.20	
3053.00	AG-Beiträge Unfallversicherung	2'520.75		2'800.00		2'526.50	
3054.00	AG-Beiträge Familienausgleichskasse	5'396.65		5'900.00		5'695.75	
3055.00	AG-Beiträge Krankentaggeldversicherung	1'790.15		2'000.00		1'723.90	
3090.00	Aus- & Weiterbildung Personal	5'169.25		1'800.00		1'024.00	
3091.00	Personalwerbung					911.75	
3120.01	Strom, Wasser, Heizmaterialien Hochbauten	180'370.20		165'000.00		172'909.25	
3130.01	Telefon & Kommunikation	219.30		300.00		251.50	
3130.05	Mitglieder- & Verbandsbeiträge	400.00		400.00		400.00	
3130.06	Absenzenmanagement (SIZ)	338.90		400.00		362.80	
3130.09	Entsorgungskosten Hochbauten	5'137.15		10'100.00		6'926.50	
3134.00	Sachversicherungsprämien allgemein	554.95		3'000.00		2'985.30	
3134.01	Sachversicherungsprämien Hochbauten	23'819.73		21'300.00		21'215.75	
3144.00	Unterhalt Hochbauten, wiederkehrend	43'159.90		56'800.00		45'848.55	
3144.01	Unterhalt Hochbauten, einmalig/gebunden	28'587.45		71'000.00		53'758.35	
3170.00	Spesen & Reisekosten öV	806.10		1'000.00			
3300.30	Abschreibungen Tiefbauten allg. Haushalt	5'580.00		5'700.00		5'580.00	
3300.40	Abschreibungen Hochbauten allg. Haushalt	106'230.00		112'000.00		106'230.00	
3320.90	Abschreibungen übr. immat. Anlagen allg. H&E	188'806.05		215'000.00			
3910.03	Interne Verrechnung Werkhof	34'990.76		56'000.00		31'123.14	
4260.00	Rückerstattungen & Kostenbeteiligungen Dritter		50.20				20.70
4260.02	Rückerstattungen Dritter Nebenkosten						350.00
4470.00	Miet- & Pachtzinsen Liegenschaften VV		1'593'400.00		1'607'400.00		1'586'300.00
4472.00	Vergütung Benützung Liegenschaften VV		4'030.00		3'500.00		5'860.00
4632.01	Beiträge von Gemeindeverbänden		472'300.00		505'300.00		554'900.00
4634.00	Beiträge von öffentlichen Unternehmungen		346'345.30		390'000.00		354'123.90
2171	Schulanlage Schützenmatt	584'034.67	193'041.70	616'600.00	63'900.00	482'130.51	426'387.80
3010.00	Löhne Verwaltungs- & Betriebspersonal	82'949.15		82'500.00		82'320.85	
3010.01	Löhne Reinigungspersonal	35'981.40		34'700.00		33'877.45	
3050.00	AG-Beiträge AHV, IV, EO, ALV	7'440.45		7'400.00		7'255.90	
3052.00	AG-Beiträge Pensionskasse	10'198.80		10'100.00		10'666.80	
3053.00	AG-Beiträge Unfallversicherung	709.75		700.00		668.70	
3054.00	AG-Beiträge Familienausgleichskasse	1'529.40		1'500.00		1'561.10	
3055.00	AG-Beiträge Krankentaggeldversicherung	553.15		500.00		547.90	
3113.00	Hardware					1'180.00	
3120.01	Strom, Wasser, Heizmaterialien Hochbauten	75'374.75		65'000.00		73'709.35	
3130.06	Absenzenmanagement (SIZ)	84.70		100.00		90.70	
3130.09	Entsorgungskosten Hochbauten	1'831.50		2'400.00		2'184.95	
3134.00	Sachversicherungsprämien allgemein	272.30		800.00		773.20	
3134.01	Sachversicherungsprämien Hochbauten	7'561.90		7'000.00		6'812.30	
3144.00	Unterhalt Hochbauten, wiederkehrend	14'697.30		20'100.00		20'185.65	
3144.01	Unterhalt Hochbauten, einmalig/gebunden	162'560.90		193'700.00		57'994.40	
3160.00	Mieten & Baurechtszinsen Liegenschaften	33'559.30		33'600.00		33'559.30	
3300.30	Abschreibungen Tiefbauten allg. Haushalt	21'410.00		22'000.00		21'410.00	
3300.40	Abschreibungen Hochbauten allg. Haushalt	107'880.00		113'000.00		107'880.00	
3910.03	Interne Verrechnung Werkhof	19'439.92		21'500.00		19'451.96	
4260.02	Rückerstattungen Dritter Nebenkosten		40'002.70		17'400.00		93'618.00
4470.00	Miet- & Pachtzinsen Liegenschaften VV		119'819.00		45'500.00		299'519.80
4472.00	Vergütung Benützung Liegenschaften VV		220.00		1'000.00		250.00
4632.01	Beiträge von Gemeindeverbänden		33'000.00				33'000.00
2172	Schulanlagen Altstadt	523'532.61	36'940.00	526'200.00	36'800.00	478'178.61	37'310.00
3010.00	Löhne Verwaltungs- & Betriebspersonal	107'117.60		108'300.00		108'043.95	
3010.01	Löhne Reinigungspersonal	27'323.75		29'700.00		30'449.45	
3050.00	AG-Beiträge AHV, IV, EO, ALV	7'736.30		8'700.00		8'692.25	
3052.00	AG-Beiträge Pensionskasse	15'160.25		12'100.00		16'778.60	
3053.00	AG-Beiträge Unfallversicherung	851.25		900.00		851.35	
3054.00	AG-Beiträge Familienausgleichskasse	1'590.25		1'800.00		1'869.55	
3055.00	AG-Beiträge Krankentaggeldversicherung	558.25		600.00		557.00	
3113.00	Hardware					1'180.00	
3120.01	Strom, Wasser, Heizmaterialien Hochbauten	108'540.65		84'000.00		107'181.90	
3130.06	Absenzenmanagement (SIZ)	84.70		100.00		90.70	

Erfolgsrechnung Einwohnergemeinde		Rechnung 2018		Budget 2018		Rechnung 2017	
		Aufwand	Ertrag	Aufwand	Ertrag	Aufwand	Ertrag
3130.09	Entsorgungskosten Hochbauten	1'336.15		2'300.00		1'990.85	
3134.00	Sachversicherungsprämien allgemein	232.40		2'100.00		1'939.70	
3134.01	Sachversicherungsprämien Hochbauten	9'214.79		8'000.00		7'990.85	
3144.00	Unterhalt Hochbauten, wiederkehrend	14'141.75		26'600.00		16'616.45	
3144.01	Unterhalt Hochbauten, einmalig/gebunden	151'556.30		151'400.00		89'729.75	
3300.40	Abschreibungen Hochbauten allg. Haushalt	72'290.00		81'300.00		72'270.00	
3910.03	Interne Verrechnung Werkhof	5'798.22		8'300.00		11'946.26	
4260.02	Rückerstattungen Dritter Nebenkosten		3'240.00		3'200.00		3'240.00
4470.00	Miet- & Pachtzinsen Liegenschaften VV		33'600.00		33'600.00		33'600.00
4472.00	Vergütung Benützungen Liegenschaften VV		550.00		600.00		1'160.00
4472.09	Erlass Vergütung Benützungsgebühren		-450.00		-600.00		-690.00
2173	Schulanlage Robersten	430'952.59	6'840.00	458'000.00	6'800.00	434'708.41	37'743.85
3010.00	Löhne Verwaltungs- & Betriebspersonal	93'330.50		94'900.00		93'641.35	
3010.01	Löhne Reinigungspersonal	24'882.50		28'600.00		22'012.35	
3010.09	EO- & Versicherungstaggeldleistungen					-3'042.00	
3050.00	AG-Beiträge AHV, IV, EO, ALV	7'436.50		7'700.00		7'088.50	
3052.00	AG-Beiträge Pensionskasse	13'832.75		13'500.00		13'586.80	
3053.00	AG-Beiträge Unfallversicherung	723.20		700.00		692.00	
3054.00	AG-Beiträge Familienausgleichskasse	1'528.15		1'600.00		1'524.65	
3055.00	AG-Beiträge Krankentaggeldversicherung	488.20		600.00		468.50	
3113.00	Hardware					1'180.00	
3120.01	Strom, Wasser, Heizmaterialien Hochbauten	57'639.45		52'000.00		55'906.70	
3130.06	Absenzenmanagement (SIZ)	84.70		100.00		90.70	
3130.09	Entsorgungskosten Hochbauten	1'246.70		2'700.00		1'457.10	
3134.00	Sachversicherungsprämien allgemein	202.25		800.00		765.75	
3134.01	Sachversicherungsprämien Hochbauten	7'273.87		6'600.00		6'552.95	
3144.00	Unterhalt Hochbauten, wiederkehrend	12'059.30		14'000.00		9'689.15	
3144.01	Unterhalt Hochbauten, einmalig/gebunden	44'333.70		55'000.00		59'773.50	
3300.40	Abschreibungen Hochbauten allg. Haushalt	138'250.00		144'700.00		138'249.00	
3910.03	Interne Verrechnung Werkhof	27'640.82		34'500.00		25'071.41	
4260.02	Rückerstattungen Dritter Nebenkosten		3'000.00		3'000.00		9'613.85
4470.00	Miet- & Pachtzinsen Liegenschaften VV		3'200.00		3'200.00		27'560.00
4472.00	Vergütung Benützungen Liegenschaften VV		640.00		600.00		570.00
2174	Schulanlage Augarten	467'606.67	42'775.00	490'600.00	46'100.00	443'499.80	28'860.00
3010.00	Löhne Verwaltungs- & Betriebspersonal	83'707.45		86'000.00		84'004.05	
3010.01	Löhne Reinigungspersonal	29'877.20		35'300.00		42'007.00	
3010.02	Löhne Aushilfen, Lernende, Praktikanten	5'152.10					
3050.00	AG-Beiträge AHV, IV, EO, ALV	7'230.95		7'600.00		7'649.45	
3052.00	AG-Beiträge Pensionskasse	10'184.40		10'700.00		10'039.20	
3053.00	AG-Beiträge Unfallversicherung	709.50		600.00		755.90	
3054.00	AG-Beiträge Familienausgleichskasse	1'486.60		1'600.00		1'645.55	
3055.00	AG-Beiträge Krankentaggeldversicherung	427.00		500.00		422.50	
3113.00	Hardware					1'180.00	
3120.01	Strom, Wasser, Heizmaterialien Hochbauten	52'865.45		45'900.00		85'149.65	
3130.06	Absenzenmanagement (SIZ)	84.70		100.00		90.70	
3130.09	Entsorgungskosten Hochbauten	963.05		2'700.00		1'398.85	
3134.00	Sachversicherungsprämien allgemein	216.65		800.00		765.30	
3134.01	Sachversicherungsprämien Hochbauten	7'483.91		6'800.00		5'733.85	
3144.00	Unterhalt Hochbauten, wiederkehrend	19'190.70		23'900.00		34'580.35	
3144.01	Unterhalt Hochbauten, einmalig/gebunden	152'040.10		152'200.00		52'189.00	
3300.40	Abschreibungen Hochbauten allg. Haushalt	76'130.00		81'400.00		76'120.00	
3910.03	Interne Verrechnung Werkhof	19'856.91		34'500.00		39'768.45	
4260.02	Rückerstattungen Dritter Nebenkosten		3'665.00		3'900.00		2'400.00
4470.00	Miet- & Pachtzinsen Liegenschaften VV		37'610.00		40'200.00		24'960.00
4472.00	Vergütung Benützungen Liegenschaften VV		1'500.00		2'000.00		1'500.00
2175	Liegenschaften Kindergärten	483'868.32	3'203.35	527'600.00	1'300.00	435'984.39	1'670.00
3010.00	Löhne Verwaltungs- & Betriebspersonal	4'200.30		4'200.00		4'211.25	
3010.01	Löhne Reinigungspersonal	84'050.90		87'800.00		87'336.10	
3010.09	EO- & Versicherungstaggeldleistungen	-2'088.00					
3050.00	AG-Beiträge AHV, IV, EO, ALV	5'512.35		5'900.00		5'743.30	
3052.00	AG-Beiträge Pensionskasse	808.25				786.90	
3053.00	AG-Beiträge Unfallversicherung	468.75		500.00		523.15	
3054.00	AG-Beiträge Familienausgleichskasse	1'132.55		1'200.00		1'235.65	
3055.00	AG-Beiträge Krankentaggeldversicherung	21.45				21.65	
3120.01	Strom, Wasser, Heizmaterialien Hochbauten	47'608.50		54'900.00		48'401.45	
3130.09	Entsorgungskosten Hochbauten	2'308.40		6'200.00		2'549.00	
3134.00	Sachversicherungsprämien allgemein	233.00		700.00		658.30	

Erfolgsrechnung Einwohnergemeinde		Rechnung 2018		Budget 2018		Rechnung 2017	
		Aufwand	Ertrag	Aufwand	Ertrag	Aufwand	Ertrag
3134.01	Sachversicherungsprämien Hochbauten	5'197.45		3'500.00		4'205.35	
3144.00	Unterhalt Hochbauten, wiederkehrend	14'435.75		25'800.00		19'859.00	
3144.01	Unterhalt Hochbauten, einmalig/gebunden	113'374.35		113'700.00		51'553.40	
3160.00	Mieten & Baurechtszinsen Liegenschaften			15'400.00			
3300.40	Abschreibungen Hochbauten allg. Haushalt	147'530.00		143'200.00		147'518.15	
3910.03	Interne Verrechnung Werkhof	59'074.32		64'600.00		61'381.74	
4260.02	Rückerstattungen Dritter Nebenkosten		1'500.00		400.00		800.00
4470.00	Miet- & Pachtzinsen Liegenschaften VV		1'703.35		900.00		870.00
2180	Tagesbetreuung	197'990.00		189'000.00		191'901.70	
3132.00	Honorare externe Berater, Gutachter, Experte	10'490.00		9'000.00		8'901.50	
3636.00	Beiträge an private Organisationen ohne Erw	187'500.00		180'000.00		183'000.20	
2190	Schulleitung & Schulverwaltung	380'044.60		389'600.00		420'042.76	
3000.02	Entschädigung Schulpflege	35'000.00		35'000.00		35'000.00	
3000.03	Tag- & Sitzungsgelder Schulbehörden	3'540.00		3'100.00		2'890.00	
3010.00	Löhne Verwaltungs- & Betriebspersonal	96'603.05		97'100.00		99'325.31	
3050.00	AG-Beiträge AHV, IV, EO, ALV	7'700.80		8'300.00		7'797.95	
3052.00	AG-Beiträge Pensionskasse	11'239.75		9'100.00		11'080.25	
3053.00	AG-Beiträge Unfallversicherung	597.35		600.00		607.75	
3054.00	AG-Beiträge Familienausgleichskasse	1'582.45		1'700.00		1'677.30	
3055.00	AG-Beiträge Krankentaggeldversicherung	651.30		600.00		663.30	
3090.00	Aus- & Weiterbildung Personal	2'767.00		13'800.00		15'255.25	
3099.00	Übriger Personalaufwand	2'989.70		3'000.00		1'750.05	
3100.00	Büromaterial	2'167.75		2'500.00		996.35	
3102.00	Drucksachen, Publikationen	1'417.25		1'500.00		850.05	
3103.00	Fachliteratur, Zeitschriften	972.00		1'000.00		1'027.00	
3113.00	Hardware	3'104.00		2'800.00		7'400.15	
3130.03	Frankaturen & Versandkosten	1'907.35		1'500.00		2'720.40	
3130.05	Mitglieder- & Verbandsbeiträge	1'540.00		1'200.00		1'540.00	
3130.06	Absenzenmanagement (SIZ)	169.45		200.00		181.40	
3134.00	Sachversicherungsprämien allgemein	172.05		200.00		186.80	
3153.00	Unterhalt Informatik (Hardware)	900.00		500.00		900.00	
3158.00	Unterhalt immaterielle Anlagen (Software)	9'381.05		12'600.00		10'242.25	
3170.00	Spesen & Reisekosten öV	5'799.15		8'000.00		6'131.80	
3170.01	Kompetenzsumme, Repräsentationskosten	3'286.30		4'000.00		2'442.75	
3170.03	Spesen Benützung private Motorfahrzeuge	112.00					
3631.00	Beiträge an Kanton	186'444.85		181'300.00		209'376.65	
2191	Volksschule, sonstiges	188'381.35	28'200.00	203'100.00	28'200.00	197'105.94	28'200.00
3010.03	Löhne übriges Personal	34'428.95		41'000.00		37'282.80	
3050.00	AG-Beiträge AHV, IV, EO, ALV	2'150.15		900.00		2'326.90	
3053.00	AG-Beiträge Unfallversicherung	163.25		100.00		175.20	
3054.00	AG-Beiträge Familienausgleichskasse	441.75		600.00		500.60	
3132.00	Honorare externe Berater, Gutachter, Experte	832.50		2'500.00		1'031.00	
3170.02	Transportkosten SchülerInnen	3'551.00		7'400.00		5'098.00	
3612.01	Entschädigungen an Gemeindeverbände	112'000.00		112'000.00		110'645.50	
3636.00	Beiträge an private Organisationen ohne Erw	34'813.75		38'600.00		39'260.00	
3910.03	Interne Verrechnung Werkhof					785.94	
4631.00	Beiträge vom Kanton		28'200.00		28'200.00		28'200.00
2192	Jugendfest	22'500.00		22'500.00		43'704.84	
3000.00	Tag- & Sitzungsgelder Kommissionen					2'200.00	
3171.01	Schulveranstaltungen	22'500.00		22'500.00		22'445.85	
3910.03	Interne Verrechnung Werkhof					19'058.99	
2200	Sonderschulen	94'180.75		92'400.00		102'130.30	
3631.00	Beiträge an Kanton	77'796.25		76'900.00		86'376.30	
3632.01	Beiträge an Gemeindeverbände	15'241.00		15'000.00		14'365.00	
3637.00	Beiträge an private Haushalte	1'143.50		500.00		1'389.00	
2201	Heilpädagogische Schule (Gemeindebetrie)	3'192'091.55	3'192'091.55	3'272'100.00	3'272'100.00	3'468'407.80	3'468'407.80
3010.00	Löhne Verwaltungs- & Betriebspersonal	88'337.55		90'000.00		77'675.19	
3010.01	Löhne Reinigungspersonal	6'072.45		7'000.00		8'144.50	
3010.05	Löhne SchulbusfahrerInnen	125'966.20		120'000.00		142'533.50	
3010.09	EO- & Versicherungstaggeldleistungen	-5'633.00					
3020.01	Löhne Betreuung & Therapie	658'812.55		675'000.00		771'385.40	
3020.02	Löhne Aushilfen, Lernende, Praktikanten	68'273.60		124'200.00		85'487.95	
3020.09	EO- & Versicherungstaggeldleistungen Lehrp	-396.00				-23'141.80	
3020.40	Löhne Schulämter	3'687.00				4'188.00	

Erfolgsrechnung		Rechnung 2018		Budget 2018		Rechnung 2017	
Einwohnergemeinde		Aufwand	Ertrag	Aufwand	Ertrag	Aufwand	Ertrag
3030.00	Temporäre Arbeitskräfte	15'378.60		15'000.00		40'585.70	
3050.00	AG-Beiträge AHV, IV, EO, ALV	58'297.95		63'000.00		67'282.30	
3052.00	AG-Beiträge Pensionskasse	84'118.15		84'000.00		90'412.45	
3053.00	AG-Beiträge Unfallversicherung	5'788.40		12'000.00		6'553.70	
3054.00	AG-Beiträge Familienausgleichskasse	11'981.50		14'000.00		14'486.60	
3055.00	AG-Beiträge Krankentaggeldversicherung	15'639.95		13'000.00		15'597.70	
3090.00	Aus- & Weiterbildung Personal	3'071.00		3'900.00		1'280.00	
3091.00	Personalwerbung	569.70		5'000.00		52'488.00	
3099.00	Übriger Personalaufwand	913.00		2'700.00		122.00	
3099.01	Ärztliche Untersuchungen, Impfungen	600.45		1'800.00		2'188.30	
3100.00	Büromaterial	1'045.90		2'500.00		1'261.43	
3100.01	Fotokopierkosten	2'917.45		5'600.00		4'066.10	
3101.01	Treibstoffe	11'701.55		10'000.00		9'305.30	
3103.00	Fachliteratur, Zeitschriften	857.15		1'500.00		945.65	
3104.00	Lehrmittel	26'346.50		32'600.00		33'707.10	
3105.00	Lebensmittel	66'098.80		89'000.00		69'885.75	
3106.00	Medizinisches Material	706.55		2'000.00		2'172.30	
3110.01	Schulmobiliar	2'638.05		3'800.00			
3111.00	Apparate, Geräte, Maschinen	431.00		4'300.00		263.85	
3113.00	Hardware	2'039.65		1'000.00		3'768.35	
3118.00	Immaterielle Anlagen (Software)					47.00	
3120.01	Strom, Wasser, Heizmaterialien Hochbauten	37'225.45		40'700.00		50'589.80	
3130.00	Dienstleistungen Dritter					1'285.20	
3130.01	Telefon & Kommunikation	4'419.85		3'900.00		3'558.90	
3130.03	Frankaturen & Versandkosten	671.60		1'000.00		783.90	
3130.05	Mitglieder- & Verbandsbeiträge	70.00		100.00		140.00	
3130.06	Absenzenmanagement (SIZ)	1'016.50		1'400.00		1'269.90	
3130.09	Entsorgungskosten Hochbauten	951.80		1'500.00		1'179.70	
3132.00	Honorare externe Berater, Gutachter, Experte	3'999.00		6'000.00		46'851.90	
3134.00	Sachversicherungsprämien allgemein	9'257.59		7'200.00		7'242.45	
3134.01	Sachversicherungsprämien Hochbauten	3'596.29		3'200.00		3'233.85	
3137.00	Steuern & Abgaben	1'284.00		1'400.00		1'584.00	
3144.00	Unterhalt Hochbauten, wiederkehrend	16'031.20		20'100.00		19'801.05	
3144.01	Unterhalt Hochbauten, einmalig/gebunden	11'347.85		10'700.00		18'231.80	
3150.00	Unterhalt Büromobiliar & -geräte	92.90		800.00			
3150.01	Unterhalt Schulmobiliar	1'347.10		2'500.00		2'593.70	
3151.01	Unterhalt Fahrzeuge	12'682.40		15'000.00		14'693.05	
3153.00	Unterhalt Informatik (Hardware)	1'049.75		2'700.00		1'336.25	
3158.00	Unterhalt immaterielle Anlagen (Software)	3'819.50		1'300.00		1'643.00	
3160.00	Mieten & Baurechtszinsen Liegenschaften	43'560.00		43'600.00		67'920.00	
3170.00	Spesen & Reisekosten öV	1'240.05		2'000.00		1'032.50	
3170.02	Transportkosten SchülerInnen	23'006.65		16'500.00		16'064.90	
3170.03	Spesen Benützung private Motorfahrzeuge	1'858.70					
3171.00	Exkursionen, Schulreisen & Lager	21'428.65		34'000.00		26'414.15	
3171.08	Konzept Werkstufe/Praxistage HPS	10'605.00		30'600.00		7'575.00	
3300.41	Abschreibungen Hochbauten Spezialfinanzie	127'510.00		127'500.00		127'520.00	
3300.61	Abschreibungen Mobilien Spezialfinanzierung	38'979.00		41'000.00		38'980.00	
3409.01	Verzinsung Nettoschuld / Nettovermögen	2'924.10		6'000.00		1'506.60	
3510.00	Einlagen in Spezialfinanzierung des EK	7'834.35		500.00		377.00	
3611.00	Entschädigungen an Kanton	1'234'833.40		1'350'000.00			
3612.00	Entschädigungen an Gemeinden	45'102.05		40'800.00		57'562.20	
3612.03	Entschädigungen an Gemeinden (Werkhof)	3'673.53		7'000.00		4'715.63	
3631.00	Beiträge an Kanton					1'460'029.05	
4250.00	Verkäufe						5'000.00
4260.00	Rückerstattungen & Kostenbeteiligungen Dritter		46'410.00		55'000.00		53'752.00
4260.02	Rückerstattungen Dritter Nebenkosten		950.00		1'200.00		650.00
4390.01	Zuwendungen in Fonds des EK		7'834.35		500.00		377.00
4470.00	Miet- & Pachtzinsen Liegenschaften VV		2'340.00		3'100.00		3'090.00
4612.00	Entschädigungen von Gemeinden & Gemeindeverbänden		382'390.00		416'600.00		435'860.00
4631.01	Beiträge vom Kanton, Leistungsabgeltung HPS		2'550'681.00		2'605'700.00		2'470'195.00
4631.03	Beiträge vom Kanton, Schülertransporte HPS		201'486.20		190'000.00		190'858.40
9010.00	Ertragsüberschuss Spezialfinanzierungen im	264'411.64		70'200.00			
9011.00	Aufwandüberschuss Spezialfinanzierungen im EK						308'625.40
2300	Berufliche Grundbildung	643'579.00	2'166.00	820'000.00		708'110.00	
3631.00	Beiträge an Kanton	505'029.00		600'000.00		542'702.00	
3634.00	Beiträge an öffentliche Unternehmungen	138'550.00		220'000.00		165'408.00	
4634.00	Beiträge von öffentlichen Unternehmungen		2'166.00				

Erfolgsrechnung		Rechnung 2018		Budget 2018		Rechnung 2017	
Einwohnergemeinde		Aufwand	Ertrag	Aufwand	Ertrag	Aufwand	Ertrag
2301	Berufsschulen	273'000.00	273'000.00	273'000.00	273'000.00	273'000.00	273'000.00
3409.01	Verzinsung Nettoschuld / Nettovermögen	48'916.70		49'000.00		48'916.70	
3500.00	Einlagen in übrige Verpflichtungen	224'083.30		224'000.00		224'083.30	
4470.00	Miet- & Pachtzinsen Liegenschaften VV		273'000.00		273'000.00		273'000.00
3	KULTUR, SPORT & FREIZEIT	5'662'062.98	1'261'209.57	5'717'900.00	1'363'800.00	5'498'207.00	1'302'463.98
	Nettoergebnis		4'400'853.41		4'354'100.00		4'195'743.02
3110	Museen & bildende Kunst	170'936.45		179'900.00		163'057.45	
3010.00	Löhne Verwaltungs- & Betriebspersonal	2'116.15				2'425.85	
3010.02	Löhne Aushilfen, Lernende, Praktikanten	66'396.00		100'000.00		66'000.00	
3050.00	AG-Beiträge AHV, IV, EO, ALV	4'300.40		6'300.00		4'294.65	
3052.00	AG-Beiträge Pensionskasse	2'801.15				2'613.60	
3053.00	AG-Beiträge Unfallversicherung	429.40		300.00		692.95	
3054.00	AG-Beiträge Familienausgleichskasse	884.10		1'300.00		924.35	
3055.00	AG-Beiträge Krankentaggeldversicherung	14.20				16.25	
3132.00	Honorare externe Berater, Gutachter, Experte	26'045.05				18'129.80	
3300.40	Abschreibungen Hochbauten allg. Haushalt	67'950.00		72'000.00		67'960.00	
3120	Denkmalpflege & Heimatschutz	60.00		1'100.00		2'060.00	
3130.05	Mitglieder- & Verbandsbeiträge	60.00		100.00		60.00	
3637.00	Beiträge an private Haushalte			1'000.00		2'000.00	
3211	Stadtbibliothek inkl. Restaurant	514'582.18	64'284.07	486'400.00	84'900.00	511'589.01	82'843.03
3010.00	Löhne Verwaltungs- & Betriebspersonal	152'413.25		147'500.00		146'070.85	
3010.01	Löhne Reinigungspersonal	7'824.40		7'500.00		7'154.65	
3010.02	Löhne Aushilfen, Lernende, Praktikanten	57'229.60		57'100.00		56'623.10	
3050.00	AG-Beiträge AHV, IV, EO, ALV	13'357.50		13'300.00		13'161.55	
3052.00	AG-Beiträge Pensionskasse	18'789.95		16'900.00		16'774.20	
3053.00	AG-Beiträge Unfallversicherung	1'337.85		1'300.00		1'290.45	
3054.00	AG-Beiträge Familienausgleichskasse	2'745.35		2'700.00		2'831.15	
3055.00	AG-Beiträge Krankentaggeldversicherung	991.35		900.00		978.05	
3090.00	Aus- & Weiterbildung Personal	650.00		1'300.00			
3100.00	Büromaterial	1'143.60		1'000.00		835.40	
3100.01	Fotokopierkosten	1'896.10		2'000.00		1'865.25	
3101.00	Betriebs-, Verbrauchsmaterial	4'348.70		4'300.00		3'827.15	
3102.00	Drucksachen, Publikationen	2'724.95		2'800.00		10'326.00	
3103.00	Fachliteratur, Zeitschriften	64'838.90		64'500.00		65'208.65	
3110.00	Büromöbel & -geräte	3'748.95		3'500.00		2'178.95	
3111.00	Apparate, Geräte, Maschinen					6'033.00	
3113.00	Hardware	9'198.50		9'200.00		114.00	
3118.00	Immaterielle Anlagen (Software)			1'400.00		1'536.40	
3120.01	Strom, Wasser, Heizmaterialien Hochbauten	10'985.90		14'100.00		10'527.25	
3130.00	Dienstleistungen Dritter	983.25		1'800.00		200.00	
3130.01	Telefon & Kommunikation	3'251.50		3'600.00		2'662.60	
3130.03	Frankaturen & Versandkosten	1'315.70		2'300.00		1'705.80	
3130.05	Mitglieder- & Verbandsbeiträge	600.00		700.00		717.00	
3130.06	Absenzenmanagement (SIZ)	169.45		200.00		181.40	
3130.08	Entsorgungskosten allgemein					270.00	
3130.09	Entsorgungskosten Hochbauten	162.00		100.00			
3134.00	Sachversicherungsprämien allgemein	812.76		1'000.00		955.00	
3134.01	Sachversicherungsprämien Hochbauten	1'298.40		3'000.00		2'393.80	
3137.00	Steuern & Abgaben	1'243.00		400.00		302.45	
3144.00	Unterhalt Hochbauten, wiederkehrend	7'992.95		11'900.00		10'177.85	
3144.01	Unterhalt Hochbauten, einmalig/gebunden	31'183.25		14'500.00		49'380.49	
3153.00	Unterhalt Informatik (Hardware)	4'106.70		3'600.00		1'800.00	
3158.00	Unterhalt immaterielle Anlagen (Software)	19'761.45		20'000.00		17'523.84	
3160.00	Mieten & Baurechtszinsen Liegenschaften	323.40				648.00	
3161.00	Mieten, Benützungskosten Sachanlagen	3'740.20		1'300.00		615.60	
3170.00	Spesen & Reisekosten öV	786.05		1'400.00		641.35	
3181.00	Tatsächliche Forderungsverluste	113.40					
3199.03	Aufwand Fonds/Spendenkonten im EK	2'639.50		6'500.00		9'255.20	
3300.40	Abschreibungen Hochbauten allg. Haushalt	63'290.00		59'700.00		63'290.00	
3511.00	Einlagen in Fonds des EK	11'223.00		500.00			
3910.03	Interne Verrechnung Werkhof	5'361.37		2'600.00		1'532.58	
4240.00	Benützungsgebühren & Dienstleistungen		34'949.77		40'000.00		34'220.38
4250.00	Verkäufe		2'271.80		1'900.00		2'146.00
4260.02	Rückerstattungen Dritter Nebenkosten						-604.90
4390.01	Zuwendungen in Fonds des EK		11'223.00				
4470.00	Miet- & Pachtzinsen Liegenschaften VV		13'200.00		36'000.00		37'326.35

Erfolgsrechnung Einwohnergemeinde		Rechnung 2018		Budget 2018		Rechnung 2017	
		Aufwand	Ertrag	Aufwand	Ertrag	Aufwand	Ertrag
4511.00	Entnahmen aus Fonds des EK		2'639.50		6'500.00		9'255.20
4631.00	Beiträge vom Kanton				500.00		500.00
3220	Konzert & Theater	73'042.00		70'300.00		75'210.00	
3160.00	Mieten & Baurechtszinsen Liegenschaften	17'800.00		17'800.00		17'800.00	
3634.00	Beiträge an öffentliche Unternehmungen	3'592.00		3'500.00		3'610.00	
3635.00	Beiträge an private Unternehmungen	35'500.00		32'000.00		37'000.00	
3636.00	Beiträge an private Organisationen ohne Erw	16'150.00		17'000.00		16'800.00	
3290	Kultur, übriges	630'011.48	39'912.95	634'600.00	51'100.00	612'258.08	49'953.80
3000.00	Tag- & Sitzungsgelder Kommissionen	1'050.00		3'000.00		1'084.00	
3010.00	Löhne Verwaltungs- & Betriebspersonal	99'446.70		102'000.00		89'463.18	
3010.02	Löhne Aushilfen, Lernende, Praktikanten					10'500.00	
3010.09	EO- & Versicherungstaggeldleistungen					-10'525.20	
3050.00	AG-Beiträge AHV, IV, EO, ALV	6'209.35		6'400.00		6'152.05	
3052.00	AG-Beiträge Pensionskasse	12'168.50		9'300.00		9'324.10	
3053.00	AG-Beiträge Unfallversicherung	607.85		600.00		541.20	
3054.00	AG-Beiträge Familienausgleichskasse	1'276.50		1'300.00		1'322.90	
3055.00	AG-Beiträge Krankentaggeldversicherung	663.00		600.00		586.90	
3090.00	Aus- & Weiterbildung Personal	107.70				300.00	
3102.00	Drucksachen, Publikationen	41'843.26		28'000.00		27'485.95	
3130.05	Mitglieder- & Verbandsbeiträge	1'200.00		1'500.00		1'300.00	
3130.06	Absenzenmanagement (SIZ)	169.45		200.00		181.40	
3132.00	Honorare externe Berater, Gutachter, Experte	14'488.30		13'000.00		28'693.85	
3134.00	Sachversicherungsprämien allgemein	280.25		1'400.00		1'322.05	
3134.01	Sachversicherungsprämien Hochbauten			500.00		497.55	
3144.01	Unterhalt Hochbauten, einmalig/gebunden					33'256.05	
3158.00	Unterhalt immaterielle Anlagen (Software)	205.00		500.00		15.50	
3171.02	Gemeindeanlässe	31'984.55		35'000.00		28'546.40	
3199.02	Plattformprojekte Kulturfonds	39'720.95		50'000.00		48'022.45	
3300.60	Abschreibungen Mobilien allg. Haushalt	135'110.00		135'200.00		90'110.00	
3636.00	Beiträge an private Organisationen ohne Erw	96'840.00		99'500.00		101'500.00	
3910.03	Interne Verrechnung Werkhof	38'840.12		38'800.00		34'777.75	
3910.04	Interne Verrechnung Verwaltung	7'200.00		7'200.00		7'200.00	
3920.00	Interne Verrechnung Mieten, Pacht	100'600.00		100'600.00		100'600.00	
4250.00	Verkäufe		192.00		1'100.00		480.00
4260.00	Rückerstattungen & Kostenbeteiligungen Dritter						1'451.35
4511.00	Entnahmen aus Fonds des EK		39'720.95		50'000.00		48'022.45
3291	Bahnhofsaal	210'284.05	108'116.00	236'300.00	111'800.00	208'074.69	70'516.00
3010.01	Löhne Reinigungspersonal	11'573.90		13'100.00		10'590.85	
3010.03	Löhne übriges Personal	8'185.65		9'300.00		7'994.50	
3050.00	AG-Beiträge AHV, IV, EO, ALV	1'240.10		1'400.00		1'166.50	
3053.00	AG-Beiträge Unfallversicherung	77.45		100.00		72.70	
3054.00	AG-Beiträge Familienausgleichskasse	254.80		300.00		250.85	
3113.00	Hardware	4'856.20					
3120.01	Strom, Wasser, Heizmaterialien Hochbauten	23'258.55		44'300.00		35'121.45	
3130.01	Telefon & Kommunikation	180.00		300.00		180.00	
3130.09	Entsorgungskosten Hochbauten	2'356.45		3'500.00		2'603.75	
3134.00	Sachversicherungsprämien allgemein	104.35		200.00		160.35	
3144.00	Unterhalt Hochbauten, wiederkehrend	6'288.15		11'100.00		6'574.40	
3144.01	Unterhalt Hochbauten, einmalig/gebunden	11'080.05		13'000.00		4'398.15	
3158.00	Unterhalt immaterielle Anlagen (Software)	872.70					
3160.00	Mieten & Baurechtszinsen Liegenschaften	138'804.00		138'800.00		138'804.00	
3910.03	Interne Verrechnung Werkhof	1'151.70		900.00		157.19	
4260.00	Rückerstattungen & Kostenbeteiligungen Dritter		7'946.00		10'000.00		8'040.00
4260.02	Rückerstattungen Dritter Nebenkosten		1'060.00		1'100.00		560.00
4470.00	Miet- & Pachtzinsen Liegenschaften VV		5'720.00		5'700.00		5'720.00
4472.00	Vergütung Benützung Liegenschaften VV		109'630.00		80'000.00		67'036.00
4472.09	Erläss Vergütung Benützunggebühren		-16'240.00		15'000.00		-10'840.00
3292	Kurbrunnenanlage inkl. Restaurant	535'299.66	95'802.20	495'900.00	147'800.00	435'200.78	125'594.20
3010.01	Löhne Reinigungspersonal	4'792.55					
3010.03	Löhne übriges Personal	24'334.45		24'800.00		25'806.10	
3050.00	AG-Beiträge AHV, IV, EO, ALV	1'820.25		1'500.00		1'619.50	
3052.00	AG-Beiträge Pensionskasse	478.95					
3053.00	AG-Beiträge Unfallversicherung	155.10		200.00		145.75	
3054.00	AG-Beiträge Familienausgleichskasse	374.05		300.00		348.40	
3113.00	Hardware	95.55					
3120.01	Strom, Wasser, Heizmaterialien Hochbauten	24'901.55		21'300.00		26'027.85	

Erfolgsrechnung Einwohnergemeinde		Rechnung 2018		Budget 2018		Rechnung 2017	
		Aufwand	Ertrag	Aufwand	Ertrag	Aufwand	Ertrag
3130.01	Telefon & Kommunikation	1'654.75		1'200.00		1'256.80	
3130.09	Entsorgungskosten Hochbauten	987.25		900.00		1'252.80	
3134.00	Sachversicherungsprämien allgemein	219.00		400.00		371.20	
3134.01	Sachversicherungsprämien Hochbauten	6'900.31		6'200.00		6'190.55	
3144.00	Unterhalt Hochbauten, wiederkehrend	19'308.95		15'800.00		20'375.75	
3144.01	Unterhalt Hochbauten, einmalig/gebunden	138'892.35		137'900.00		44'361.00	
3153.00	Unterhalt Informatik (Hardware)	54.95		300.00			
3158.00	Unterhalt immaterielle Anlagen (Software)	163.80					
3300.40	Abschreibungen Hochbauten allg. Haushalt	297'100.00		276'500.00		297'110.00	
3910.03	Interne Verrechnung Werkhof	13'065.85		8'600.00		10'335.08	
4260.00	Rückerstattungen & Kostenbeteiligungen Dritter		8'772.00		10'000.00		11'164.00
4260.02	Rückerstattungen Dritter Nebenkosten		1'800.00		1'800.00		1'800.00
4470.00	Miet- & Pachtzinsen Liegenschaften VV		43'060.20		31'000.00		43'060.20
4472.00	Vergütung Benützung Liegenschaften VV		77'380.00		80'000.00		97'760.10
4472.09	Erläss Vergütung Benützunggebühren		-35'210.00		25'000.00		-28'190.10
3321	Ortsantennenanlage (Gemeindebetrieb)	845'984.10	845'984.10	869'800.00	869'800.00	845'563.45	845'563.45
3120.00	Strom, Wasser, Heizmaterialien allgemein	8'457.48		8'800.00		8'572.60	
3130.00	Dienstleistungen Dritter	55'128.50		90'100.00		59'671.05	
3132.00	Honorare externe Berater, Gutachter, Experte	3'197.50		5'000.00		1'919.00	
3134.00	Sachversicherungsprämien allgemein	972.61		8'100.00		8'151.70	
3137.00	Steuern & Abgaben	148'525.60		150'800.00		150'726.00	
3143.00	Unterhalt Tiefbauten	141'529.30		115'000.00		165'420.50	
3158.00	Unterhalt immaterielle Anlagen (Software)	3'042.05		2'500.00			
3612.00	Entschädigungen an Gemeinden	109'000.00		109'000.00		109'000.00	
3612.03	Entschädigungen an Gemeinden (Werkhof)	119.14					
4120.00	Konzessionen allgemein		148'382.30		149'100.00		148'814.20
4240.00	Benützunggebühren & Dienstleistungen		462'448.60		471'300.00		471'205.80
4260.01	Rückerstattungen & Kostenbeteiligungen Dritter (MWST-pflichtig)		234'185.60		248'700.00		224'746.90
4409.01	Verzinsung Nettoschuld / Nettovermögen		967.60		700.00		796.55
9010.00	Ertragsüberschuss Spezialfinanzierungen im	376'011.92		380'500.00		342'102.60	
3410	Sport	1'454'725.80	85'348.65	1'569'100.00	82'400.00	1'505'256.83	84'903.50
3000.00	Tag- & Sitzungsgelder Kommissionen	928.85		2'000.00		1'242.00	
3101.00	Betriebs-, Verbrauchsmaterial	30'217.35		32'000.00		31'636.65	
3101.01	Treibstoffe	3'546.85		3'500.00		3'209.70	
3111.00	Apparate, Geräte, Maschinen			500.00		445.70	
3120.00	Strom, Wasser, Heizmaterialien allgemein	2'898.95				2'378.50	
3120.01	Strom, Wasser, Heizmaterialien Hochbauten	31'529.70		31'800.00		31'656.30	
3130.01	Telefon & Kommunikation	1'568.40		1'400.00		2'012.70	
3130.08	Entsorgungskosten allgemein	2'515.05		7'500.00		2'684.45	
3130.09	Entsorgungskosten Hochbauten	2'402.40		2'000.00		1'216.85	
3134.00	Sachversicherungsprämien allgemein	693.00		800.00		782.30	
3134.01	Sachversicherungsprämien Hochbauten	1'706.53		1'200.00		1'229.85	
3137.00	Steuern & Abgaben	144.00		200.00		144.00	
3143.00	Unterhalt Tiefbauten	74'240.40		84'100.00		128'887.00	
3144.00	Unterhalt Hochbauten, wiederkehrend	2'240.60		5'100.00		8'307.65	
3144.01	Unterhalt Hochbauten, einmalig/gebunden	17'467.55		87'000.00		44'016.45	
3151.00	Unterhalt Apparate, Geräte, Maschinen	1'683.90		1'700.00		2'975.90	
3151.01	Unterhalt Fahrzeuge	1'263.05		1'100.00		1'004.80	
3160.00	Mieten & Baurechtszinsen Liegenschaften	17'744.00		17'700.00		17'744.00	
3170.00	Spesen & Reisekosten öv					750.00	
3199.00	Übriger Betriebsaufwand	856.80		1'000.00			
3300.30	Abschreibungen Tiefbauten allg. Haushalt	198'480.00		214'500.00		198'480.00	
3300.40	Abschreibungen Hochbauten allg. Haushalt	17'270.00		16'600.00		17'270.65	
3632.00	Beiträge an Gemeinden	14'000.00		14'000.00		14'000.00	
3634.00	Beiträge an öffentliche Unternehmungen	825'000.00		825'000.00		825'000.00	
3636.00	Beiträge an private Organisationen ohne Erw	20'150.00		20'100.00		20'150.00	
3910.03	Interne Verrechnung Werkhof	186'178.42		198'300.00		148'031.38	
4260.02	Rückerstattungen Dritter Nebenkosten		985.45		700.00		770.50
4472.00	Vergütung Benützung Liegenschaften VV		15'318.00		13'000.00		14'369.00
4612.00	Entschädigungen von Gemeinden & Gemeindeverbänden		19'345.20		19'000.00		18'564.00
4910.00	Interne Verrechnung Dienstleistungen		49'700.00		49'700.00		49'700.00
4910.04	Interne Verrechnung Verwaltung						1'500.00
3420	Freizeit	1'152'295.84	12'707.60	1'098'900.00	12'000.00	1'040'801.12	37'000.00
3010.03	Löhne übriges Personal	55'218.50		55'000.00		55'944.15	
3050.00	AG-Beiträge AHV, IV, EO, ALV	3'465.45		3'500.00		3'511.10	
3052.00	AG-Beiträge Pensionskasse	1'662.60		3'600.00		1'253.00	
3053.00	AG-Beiträge Unfallversicherung	334.70		400.00		341.55	

Erfolgsrechnung Einwohnergemeinde	Rechnung 2018		Budget 2018		Rechnung 2017	
	Aufwand	Ertrag	Aufwand	Ertrag	Aufwand	Ertrag
3054.00	AG-Beiträge Familienausgleichskasse	712.10		700.00		755.30
3055.00	AG-Beiträge Krankentaggeldversicherung	1.40				.60
3101.00	Betriebs-, Verbrauchsmaterial	40'548.95		47'700.00		45'845.55
3120.00	Strom, Wasser, Heizmaterialien allgemein	5'523.45		6'000.00		7'424.00
3130.00	Dienstleistungen Dritter	46'147.40		80'500.00		73'012.75
3130.05	Mitglieder- & Verbandsbeiträge	40.00		100.00		40.00
3130.08	Entsorgungskosten allgemein	16'128.20		20'500.00		19'197.00
3130.09	Entsorgungskosten Hochbauten	610.80				
3132.00	Honorare externe Berater, Gutachter, Experten					11'296.35
3134.00	Sachversicherungsprämien allgemein	1'721.00		600.00		487.15
3143.00	Unterhalt Tiefbauten	63'061.35		70'000.00		47'176.90
3144.00	Unterhalt Hochbauten, wiederkehrend	96.95				
3161.00	Mieten, Benützungskosten Sachanlagen	4'607.45		3'500.00		3'554.30
3300.30	Abschreibungen Tiefbauten allg. Haushalt	132'850.40		114'100.00		124'210.00
3300.40	Abschreibungen Hochbauten allg. Haushalt	3'120.00		3'300.00		3'120.00
3300.60	Abschreibungen Mobilien allg. Haushalt	22'180.00		33'300.00		22'190.00
3632.00	Beiträge an Gemeinden	5'000.00		5'000.00		5'000.00
3636.00	Beiträge an private Organisationen ohne Erw	4'750.00		4'800.00		4'750.00
3910.03	Interne Verrechnung Werkhof	744'515.14		646'300.00		611'691.42
4260.00	Rückerstattungen & Kostenbeteiligungen Dritter		600.00			
4290.00	Übrige Entgelte					25'000.00
4470.00	Miet- & Pachtzinsen Liegenschaften VV		107.60			
4910.04	Interne Verrechnung Verwaltung		12'000.00		12'000.00	12'000.00
3500	Kirchen & religiöse Angelegenheiten	28'292.53		26'900.00		27'692.34
3300.40	Abschreibungen Hochbauten allg. Haushalt	24'480.00		26'900.00		24'470.00
3910.03	Interne Verrechnung Werkhof	3'812.53				3'222.34
3501	Kapellen, Türme & Stadtmauer	46'548.89	9'054.00	48'700.00	4'000.00	71'443.25
3010.01	Löhne Reinigungspersonal	7'520.40		5'700.00		5'825.55
3050.00	AG-Beiträge AHV, IV, EO, ALV	475.40		400.00		365.15
3052.00	AG-Beiträge Pensionskasse	37.75				
3053.00	AG-Beiträge Unfallversicherung	60.10		100.00		32.80
3054.00	AG-Beiträge Familienausgleichskasse	98.10		100.00		78.40
3055.00	AG-Beiträge Krankentaggeldversicherung	2.80				
3120.01	Strom, Wasser, Heizmaterialien Hochbauten	11'864.75		13'100.00		13'230.65
3130.01	Telefon & Kommunikation	303.10		400.00		304.40
3130.09	Entsorgungskosten Hochbauten	102.55				
3134.00	Sachversicherungsprämien allgemein	1'042.80		1'200.00		1'157.90
3134.01	Sachversicherungsprämien Hochbauten	4'584.44		3'100.00		3'143.90
3144.00	Unterhalt Hochbauten, wiederkehrend	2'143.55		7'000.00		2'755.75
3144.01	Unterhalt Hochbauten, einmalig/gebunden	14'363.15		15'000.00		40'603.30
3300.40	Abschreibungen Hochbauten allg. Haushalt	3'950.00				3'945.45
3910.03	Interne Verrechnung Werkhof			2'600.00		
4472.00	Vergütung Benützungen Liegenschaften VV		12'614.00		9'000.00	10'050.00
4472.09	Erläss Vergütung Benützungsgebühren		-3'560.00		-5'000.00	-3'960.00
4	GESUNDHEIT	2'843'582.70	155'000.50	2'655'800.00	1'200.00	4'007'732.75
	Nettoergebnis		2'688'582.20		2'654'600.00	3'942'932.55
4110	Spitäler					64'400.00
4611.00	Entschädigungen vom Kanton					64'400.00
4120	Alters-, Kranken- & Pflegeheime	1'726'312.60	154'000.00	1'632'300.00		2'919'125.65
3181.00	Tatsächliche Forderungsverluste					3'740.35
3611.00	Entschädigungen an Kanton	14'768.40		19'000.00		18'901.10
3631.00	Beiträge an Kanton	1'650'735.30		1'600'000.00		1'625'835.50
3634.00	Beiträge an öffentliche Unternehmungen	48'231.85				
3636.00	Beiträge an private Organisationen ohne Erw	617.05		500.00		41'689.70
3640.00	Wertberichtigungen Darlehen VV					727'000.00
3650.00	Wertberichtigungen Beteiligungen VV					489'999.00
3660.40	Abschreib. Investitionsbeiträge an öffentl. Un	11'960.00		12'800.00		11'960.00
4490.00	Aufwertungen VV		154'000.00			
4210	Ambulante Krankenpflege	1'056'322.10		955'400.00		1'023'416.25
3632.01	Beiträge an Gemeindeverbände	163'092.00		148'000.00		129'915.00
3636.00	Beiträge an private Organisationen ohne Erw	893'230.10		807'400.00		775'502.25
3650.00	Wertberichtigungen Beteiligungen VV					117'999.00

Erfolgsrechnung		Rechnung 2018		Budget 2018		Rechnung 2017	
Einwohnergemeinde		Aufwand	Ertrag	Aufwand	Ertrag	Aufwand	Ertrag
4330	Schulgesundheitsdienst	47'952.50	1'000.50	51'300.00	1'200.00	53'693.85	400.20
3010.03	Löhne übriges Personal	20'028.25		25'000.00		19'527.15	
3050.00	AG-Beiträge AHV, IV, EO, ALV	1'077.45		500.00		857.80	
3053.00	AG-Beiträge Unfallversicherung	62.55				56.70	
3054.00	AG-Beiträge Familienausgleichskasse	221.40		100.00		184.55	
3090.00	Aus- & Weiterbildung Personal			1'000.00		334.60	
3101.00	Betriebs-, Verbrauchsmaterial	1'727.40		2'000.00		2'173.05	
3105.00	Lebensmittel	1'346.00		1'500.00		744.25	
3136.00	Honorare privatärztlicher Tätigkeit	23'489.45		21'200.00		29'815.75	
4260.00	Rückerstattungen & Kostenbeteiligungen Dritter		1'000.50		1'200.00		400.20
4340	Lebensmittelkontrolle	2'006.30		2'000.00		2'006.30	
3010.03	Löhne übriges Personal	2'000.00		2'000.00		2'000.00	
3053.00	AG-Beiträge Unfallversicherung	6.30				6.30	
4900	Gesundheitswesen, übriges	10'989.20		14'800.00		9'490.70	
3636.00	Beiträge an private Organisationen ohne Erw	10'989.20		13'500.00		9'490.70	
3910.03	Interne Verrechnung Werkhof			1'300.00			
5	SOZIALE SICHERHEIT	15'544'071.57	4'928'140.33	15'280'900.00	3'965'100.00	15'424'073.44	7'232'380.43
	Nettoergebnis		10'615'931.24		11'315'800.00		8'191'693.01
5230	Invalidenheime	10'282.00		12'300.00		12'284.50	
3636.00	Beiträge an private Organisationen ohne Erw	10'282.00		12'300.00		12'284.50	
5310	Alters- & Hinterlassenenversicherung AHV	110'000.00	21'091.00	110'000.00	21'000.00	103'264.15	21'184.75
3010.00	Löhne Verwaltungs- & Betriebspersonal					29'100.10	
3010.09	EO- & Versicherungstaggeldleistungen					-1'888.00	
3050.00	AG-Beiträge AHV, IV, EO, ALV					1'864.45	
3052.00	AG-Beiträge Pensionskasse					3'372.60	
3053.00	AG-Beiträge Unfallversicherung					170.30	
3054.00	AG-Beiträge Familienausgleichskasse					401.05	
3055.00	AG-Beiträge Krankentaggeldversicherung					152.95	
3130.06	Absenzenmanagement (SIZ)					90.70	
3910.04	Interne Verrechnung Verwaltung	110'000.00		110'000.00		70'000.00	
4260.00	Rückerstattungen & Kostenbeteiligungen Dritter						117.75
4611.00	Entschädigungen vom Kanton		21'091.00		21'000.00		21'067.00
5330	Leistungen an Pensionierte	132'851.40	32'269.80	135'800.00	34'100.00	134'946.75	31'697.40
3062.00	Teuerungszulagen auf Renten & -anteile	132'851.40		135'800.00		134'946.75	
4612.00	Entschädigungen von Gemeinden & Gemeindeverbänden		32'269.80		34'100.00		31'697.40
5350	Leistungen an das Alter	31'043.40		27'800.00		47'202.20	
3132.00	Honorare externe Berater, Gutachter, Experte	1'031.70		5'000.00		21'504.00	
3171.02	Gemeindeanlässe	27'331.70		20'000.00		23'018.20	
3636.00	Beiträge an private Organisationen ohne Erw	2'680.00		2'800.00		2'680.00	
5430	Alimentenbevorschussung & -inkasso	426'952.95	181'478.34	481'000.00	185'000.00	479'995.35	187'065.84
3637.00	Beiträge an private Haushalte	426'952.95		481'000.00		479'995.35	
4260.00	Rückerstattungen & Kostenbeteiligungen Dritter		181'478.34		185'000.00		187'065.84
5440	Jugendschutz	495'832.35		499'100.00		497'618.49	
3130.05	Mitglieder- & Verbandsbeiträge	1'599.35		1'000.00		927.90	
3636.00	Beiträge an private Organisationen ohne Erw	494'233.00		497'200.00		496'612.00	
3910.03	Interne Verrechnung Werkhof			900.00		78.59	
5441	Kinder- & Jugendheime	422'885.00	39'714.95	488'300.00	78'000.00	421'625.45	27'203.95
3181.00	Tatsächliche Forderungsverluste	4'970.00		1'000.00		1'755.85	
3612.00	Entschädigungen an Gemeinden	107'260.00		98'000.00		92'380.00	
3636.00	Beiträge an private Organisationen ohne Erw	310'655.00		389'300.00		327'489.60	
4260.00	Rückerstattungen & Kostenbeteiligungen Dritter		39'714.95		78'000.00		27'203.95
5450	Leistungen an Familien	395'635.35		389'400.00		296'300.15	
3631.00	Beiträge an Kanton	10'607.00		12'000.00		11'022.00	
3632.01	Beiträge an Gemeindeverbände	257'761.00		239'400.00		209'297.00	
3636.00	Beiträge an private Organisationen ohne Erw	30'000.00		35'000.00		28'000.00	
3637.00	Beiträge an private Haushalte	97'267.35		103'000.00		47'981.15	
5590	Arbeitslosigkeit	307'477.10		306'700.00		304'517.40	
3635.00	Beiträge an private Unternehmungen	300'797.10		300'000.00		297'845.40	

Erfolgsrechnung		Rechnung 2018		Budget 2018		Rechnung 2017	
Einwohnergemeinde		Aufwand	Ertrag	Aufwand	Ertrag	Aufwand	Ertrag
3636.00	Beiträge an private Organisationen ohne Erw	6'680.00		6'700.00		6'672.00	
5720	Gesetzliche wirtschaftliche Hilfe	7'506'154.09	3'591'525.63	7'393'000.00	2'875'000.00	7'858'771.35	5'224'271.56
3105.00	Lebensmittel	1'000.00		1'000.00		900.00	
3631.00	Beiträge an Kanton			42'000.00			
3637.00	Beiträge an private Haushalte	7'505'154.09		7'350'000.00		7'857'871.35	
4260.00	Rückerstattungen & Kostenbeteiligungen Dritter		2'769'558.53		2'640'000.00		2'547'044.46
4610.00	Entschädigungen vom Bund		258'623.90		85'000.00		
4611.00	Entschädigungen vom Kanton		-8'060.05				151'481.35
4631.00	Beiträge vom Kanton		571'403.25		150'000.00		2'525'745.75
5730	Asylwesen	591'336.90	265'187.76	327'200.00	222'000.00	479'027.65	327'386.05
3120.01	Strom, Wasser, Heizmaterialien Hochbauten	19'440.00		19'400.00		19'440.00	
3160.00	Mieten & Baurechtszinsen Liegenschaften	77'760.00		77'800.00		77'760.00	
3637.00	Beiträge an private Haushalte	494'136.90		230'000.00		381'827.65	
4260.00	Rückerstattungen & Kostenbeteiligungen Dritter		31'300.90		42'000.00		15'944.90
4610.00	Entschädigungen vom Bund		233'886.86		180'000.00		311'441.15
5790	Fürsorge, übriges	5'113'321.03	796'872.85	5'109'900.00	550'000.00	4'783'120.00	1'413'570.88
3000.00	Tag- & Sitzungsgelder Kommissionen	3'097.50		5'500.00		1'975.00	
3010.00	Löhne Verwaltungs- & Betriebspersonal	1'305'106.75		1'238'900.00		1'196'462.65	
3010.02	Löhne Aushilfen, Lernende, Praktikanten	3'971.55				1'621.15	
3010.03	Löhne übriges Personal	6'600.00		28'800.00		6'600.00	
3010.09	EO- & Versicherungstaggeldleistungen	-8'224.00					
3050.00	AG-Beiträge AHV, IV, EO, ALV	81'875.50		81'600.00		75'070.00	
3052.00	AG-Beiträge Pensionskasse	146'416.50		139'400.00		129'226.70	
3053.00	AG-Beiträge Unfallversicherung	8'008.75		7'600.00		7'344.10	
3054.00	AG-Beiträge Familienausgleichskasse	16'828.80		16'400.00		16'147.35	
3055.00	AG-Beiträge Krankentaggeldversicherung	7'800.90		7'400.00		7'403.45	
3090.00	Aus- & Weiterbildung Personal	14'808.00		17'700.00		10'780.00	
3091.00	Personalwerbung	1'709.20				42'770.80	
3099.00	Übriger Personalaufwand	100.00				544.50	
3100.00	Büromaterial	5'873.95		5'000.00		6'267.55	
3100.01	Fotokopierkosten	4'584.30		4'400.00		4'407.40	
3103.00	Fachliteratur, Zeitschriften	2'093.70		2'200.00		4'177.60	
3110.00	Büromöbel & -geräte	4'702.65		3'400.00		301.65	
3113.00	Hardware	8'480.10		5'000.00		501.60	
3118.00	Immaterielle Anlagen (Software)					3'931.20	
3130.01	Telefon & Kommunikation	2'209.65		2'600.00		2'120.55	
3130.03	Frankaturen & Versandkosten	5'466.05		10'000.00		8'092.30	
3130.05	Mitglieder- & Verbandsbeiträge	2'600.00		2'600.00		2'550.00	
3130.06	Absenzenmanagement (SIZ)	1'355.60		1'700.00		1'451.30	
3132.00	Honorare externe Berater, Gutachter, Experte	29'734.50		39'000.00		40'640.20	
3134.00	Sachversicherungsprämien allgemein	2'294.55		2'500.00		2'283.25	
3153.00	Unterhalt Informatik (Hardware)	3'733.30		3'300.00		3'356.70	
3158.00	Unterhalt immaterielle Anlagen (Software)	42'989.00		32'100.00		20'305.20	
3170.00	Spesen & Reisekosten öV	3'089.30		8'000.00		6'874.95	
3170.03	Spesen Benützung private Motorfahrzeuge	2'807.75					
3199.00	Übriger Betriebsaufwand	3'717.52					
3199.03	Aufwand Fonds/Spendenkonto im EK	11'403.00		10'000.00		4'435.90	
3511.00	Einlagen in Fonds des EK	26'536.40				20'183.13	
3631.00	Beiträge an Kanton	3'098'780.95		3'195'000.00		3'104'678.25	
3636.00	Beiträge an private Organisationen ohne Erw	20'681.00		12'500.00		18'244.00	
3637.00	Beiträge an private Haushalte	241'770.40		226'000.00		31'978.60	
3910.03	Interne Verrechnung Werkhof	317.71		1'300.00		392.97	
4240.00	Benützungsgebühren & Dienstleistungen		52'465.70		20'000.00		33'504.10
4260.00	Rückerstattungen & Kostenbeteiligungen Dritter		6'000.00		20'000.00		43'532.50
4390.01	Zuwendungen in Fonds des EK		26'536.40				20'183.13
4511.00	Entnahmen aus Fonds des EK		11'403.00				4'435.90
4631.00	Beiträge vom Kanton		190'467.75				841'915.25
4910.04	Interne Verrechnung Verwaltung		510'000.00		510'000.00		470'000.00
5920	Hilfsaktionen im Inland	300.00		400.00		2'400.00	
3636.00	Beiträge an private Organisationen ohne Erw	300.00		400.00		2'400.00	
5930	Hilfsaktionen im Ausland					3'000.00	
3636.00	Beiträge an private Organisationen ohne Erwerbszweck					3'000.00	
6	VERKEHR & NACHRICHTENÜBERMITTLU	3'515'611.77	1'005'913.59	3'480'100.00	735'400.00	4'932'249.70	847'489.90
	Nettoergebnis		2'509'698.18		2'744'700.00		4'084'759.80

Erfolgsrechnung		Rechnung 2018		Budget 2018		Rechnung 2017	
Einwohnergemeinde		Aufwand	Ertrag	Aufwand	Ertrag	Aufwand	Ertrag
6130	Kantonsstrassen, übrige	227'372.55		172'700.00		82'989.80	
3141.00	Unterhalt Strassen/Verkehrswege	84'753.55				26'987.85	
3300.10	Abschreibungen Strassen/Verkehrswege allg	17'410.00		18'100.00		17'420.00	
3631.00	Beiträge an Kanton	96'000.00		140'500.00		15'758.10	
3660.40	Abschreib. Investitionsbeiträge an öffentl. Un	29'209.00		14'100.00		22'823.85	
6150	Gemeindestrassen	2'668'269.62	46'636.00	2'679'700.00	300.00	2'489'863.13	46'637.35
3101.00	Betriebs-, Verbrauchsmaterial	31'153.65		37'700.00		30'618.15	
3111.00	Apparate, Geräte, Maschinen	5'730.70		11'000.00		5'554.45	
3120.00	Strom, Wasser, Heizmaterialien allgemein	117'987.95		126'300.00		118'308.70	
3130.08	Entsorgungskosten allgemein	90'520.70		91'000.00		90'018.15	
3132.00	Honorare externe Berater, Gutachter, Experte	37'601.65		50'000.00		26'744.85	
3141.00	Unterhalt Strassen/Verkehrswege	781'517.25		835'000.00		767'837.70	
3143.00	Unterhalt Tiefbauten	361.90		17'500.00		4'590.00	
3161.00	Mieten, Benützungskosten Sachanlagen	3'793.75		4'500.00		7'077.45	
3300.10	Abschreibungen Strassen/Verkehrswege allg	668'413.00		468'800.00		468'049.10	
3300.30	Abschreibungen Tiefbauten allg. Haushalt	227'880.00		260'400.00		227'870.00	
3300.40	Abschreibungen Hochbauten allg. Haushalt	134'220.00		140'000.00		134'220.00	
3300.60	Abschreibungen Mobilien allg. Haushalt	6'920.00		77'200.00		39'209.00	
3910.03	Interne Verrechnung Werkhof	562'169.07		560'300.00		569'765.58	
4260.00	Rückerstattungen & Kostenbeteiligungen Dritter		756.00		300.00		756.00
4660.70	Auflös. passivierte Investitionbeiträge allg. HH		45'880.00				45'881.35
6151	Parkhaus / Parkplätze	278'089.48	750'084.60	229'900.00	639'100.00	205'118.21	706'693.55
3102.00	Drucksachen, Publikationen	5'735.90				8'380.80	
3120.00	Strom, Wasser, Heizmaterialien allgemein	3'488.70		3'000.00		1'746.40	
3130.00	Dienstleistungen Dritter	12'329.40		6'300.00		12'830.90	
3130.01	Telefon & Kommunikation	1'135.75		1'500.00		1'199.00	
3130.08	Entsorgungskosten allgemein	3'101.10		3'000.00		3'621.95	
3132.00	Honorare externe Berater, Gutachter, Experte	30'566.15		18'800.00		4'643.95	
3134.00	Sachversicherungsprämien allgemein	239.75					
3141.00	Unterhalt Strassen/Verkehrswege	71'474.15		35'700.00		21'453.05	
3151.00	Unterhalt Apparate, Geräte, Maschinen	15'069.50		43'000.00		17'841.85	
3153.00	Unterhalt Informatik (Hardware)	872.05					
3158.00	Unterhalt immaterielle Anlagen (Software)	296.90		3'500.00		597.35	
3160.00	Mieten & Baurechtszinsen Liegenschaften	6'000.00		6'000.00		6'000.00	
3181.00	Tatsächliche Forderungsverluste	671.50					
3300.10	Abschreibungen Strassen/Verkehrswege allg	6'220.00		6'400.00		6'230.00	
3300.30	Abschreibungen Tiefbauten allg. Haushalt	3'616.40					
3511.00	Einlagen in Fonds des EK					27'000.00	
3634.00	Beiträge an öffentliche Unternehmungen	33'734.20		33'700.00		33'734.20	
3650.00	Wertberichtigungen Beteiligungen VV					24'000.00	
3910.03	Interne Verrechnung Werkhof	83'538.03		69'000.00		35'838.76	
4200.00	Ersatzabgaben		-9'000.00				27'000.00
4240.00	Benützungsgebühren & Dienstleistungen				9'600.00		9'650.00
4240.01	Gebühren aus Parkkarten		153'840.00		135'000.00		146'360.00
4240.02	Parkplatzgebühren Storchenest		135'980.35		130'000.00		141'172.90
4240.03	Parkplatzgebühren Robersten		23'283.30		27'000.00		26'644.30
4240.04	Parkplatzgebühren Drei Könige		16'329.50		8'000.00		12'232.05
4240.05	Parkplatzgebühren Rhein-Parking		37'440.00		37'500.00		37'440.00
4240.06	Parkplatzgebühren Schützen		184'600.85		185'000.00		183'100.80
4240.07	Parkplatzgebühren Altstadt		58'880.60		70'000.00		65'264.20
4240.08	Parkplatzgebühren Postplatz		19'292.30		22'000.00		19'750.00
4240.09	Parkplatzgebühren Engerfeld		16'051.50		15'000.00		15'360.75
4240.10	Parkplatzgebühren Friedhof		24'206.20				22'718.55
4250.00	Verkäufe		80'000.00				
4260.00	Rückerstattungen & Kostenbeteiligungen Dritter		180.00				
4511.00	Entnahmen aus Fonds des EK		9'000.00				
6210	Öffentliche Verkehrsinfrastruktur	114'989.00		151'500.00		121'386.00	
3300.30	Abschreibungen Tiefbauten allg. Haushalt	6'130.00		6'400.00		6'130.00	
3660.40	Abschreib. Investitionsbeiträge an öffentl. Un	108'859.00		145'100.00		115'256.00	
6220	Regional- & Agglomerationsverkehr	109'434.70	116'766.19	102'600.00		1'919'525.00	
3120.00	Strom, Wasser, Heizmaterialien allgemein	799.90		900.00		814.10	
3134.00	Sachversicherungsprämien allgemein	327.75		300.00		254.80	
3160.00	Mieten & Baurechtszinsen Liegenschaften	500.00		500.00		500.00	
3300.40	Abschreibungen Hochbauten allg. Haushalt	27'173.05		21'600.00		23'654.95	
3612.00	Entschädigungen an Gemeinden					4'500.00	

Erfolgsrechnung Einwohnergemeinde		Rechnung 2018		Budget 2018		Rechnung 2017	
		Aufwand	Ertrag	Aufwand	Ertrag	Aufwand	Ertrag
3631.00	Beiträge an Kanton					1'016'116.00	
3634.00	Beiträge an öffentliche Unternehmungen	80'634.00		78'400.00		873'685.15	
3910.03	Interne Verrechnung Werkhof			900.00			
4260.00	Rückerstattungen & Kostenbeteiligungen Dritter		116'766.19				
6290	Öffentlicher Verkehr, übriges	84'000.00	92'426.80	84'000.00	96'000.00	84'181.00	94'159.00
3181.00	Tatsächliche Forderungsverluste					181.00	
3634.00	Beiträge an öffentliche Unternehmungen	84'000.00		84'000.00		84'000.00	
4120.00	Konzessionen allgemein		2'250.00		4'000.00		1'800.00
4240.00	Benützungsgebühren & Dienstleistungen		90'176.80		92'000.00		92'359.00
6310	Schifffahrt	31'381.72		25'700.00		27'852.56	
3130.05	Mitglieder- & Verbandsbeiträge	170.00		200.00		170.00	
3142.00	Unterhalt Wasserbau	705.55		900.00		752.25	
3611.00	Entschädigungen an Kanton	816.00		200.00		800.00	
3634.00	Beiträge an öffentliche Unternehmungen	20'000.00		20'000.00		20'000.00	
3910.03	Interne Verrechnung Werkhof	9'690.17		4'400.00		6'130.31	
6340	Verkehrsplanung allgemein	2'074.70		34'000.00		1'334.00	
3000.00	Tag- & Sitzungsgelder Kommissionen	1'100.00		1'500.00		1'334.00	
3132.00	Honorare externe Berater, Gutachter, Experten			2'500.00			
3199.00	Übriger Betriebsaufwand	974.70		30'000.00			
7	UMWELTSCHUTZ & RAUMORDNUNG	5'279'737.46	4'107'650.81	5'269'300.00	4'010'800.00	4'976'493.67	4'168'064.52
	Nettoergebnis		1'172'086.65		1'258'500.00		808'429.15
7100	Wasserversorgung	71'014.25		71'100.00		71'053.85	
3120.00	Strom, Wasser, Heizmaterialien allgemein	71'014.25		71'100.00		71'053.85	
7101	Wasserwerk (Gemeindebetrieb)	1'558'296.86	1'558'296.86	1'637'600.00	1'637'600.00	1'707'829.12	1'707'829.12
3010.08	Pikettentschädigungen, Zulagen & übr. Leist.	5'300.00		6'000.00		3'900.00	
3050.00	AG-Beiträge AHV, IV, EO, ALV	329.50		400.00		244.70	
3052.00	AG-Beiträge Pensionskasse	431.00				432.65	
3053.00	AG-Beiträge Unfallversicherung	174.95		200.00		126.30	
3054.00	AG-Beiträge Familienausgleichskasse	68.05		100.00		52.65	
3055.00	AG-Beiträge Krankentaggeldversicherung	20.40				20.20	
3090.00	Aus- & Weiterbildung Personal					2'850.00	
3101.00	Betriebs-, Verbrauchsmaterial	4'224.10		3'600.00		2'148.15	
3101.01	Treibstoffe	2'416.72		2'500.00		1'612.30	
3102.00	Drucksachen, Publikationen	1'367.00					
3103.00	Fachliteratur, Zeitschriften	235.00		100.00		120.00	
3111.00	Apparate, Geräte, Maschinen	25'032.30		22'000.00		13'263.85	
3111.01	Fahrzeuge					21'018.50	
3112.00	Arbeits- & Sicherheitsbekleidung	2'194.90		3'400.00		3'165.50	
3113.00	Hardware	5'692.45		5'000.00		319.45	
3120.00	Strom, Wasser, Heizmaterialien allgemein	77'409.58		79'800.00		79'367.90	
3130.01	Telefon & Kommunikation	2'525.17		4'100.00		2'027.70	
3130.05	Mitglieder- & Verbandsbeiträge	5'717.30		5'600.00		5'557.05	
3132.00	Honorare externe Berater, Gutachter, Experte	19'426.60		37'900.00		68'528.65	
3134.00	Sachversicherungsprämien allgemein	2'963.86		8'500.00		8'440.90	
3134.01	Sachversicherungsprämien Hochbauten	5'446.52		3'900.00		3'886.30	
3137.00	Steuern & Abgaben	842.00		900.00		905.00	
3143.00	Unterhalt Tiefbauten	100'095.90		148'500.00		296'197.80	
3151.00	Unterhalt Apparate, Geräte, Maschinen	58'814.30		70'300.00		22'942.90	
3151.01	Unterhalt Fahrzeuge	309.25		1'500.00		595.90	
3158.00	Unterhalt immaterielle Anlagen (Software)	1'763.25		3'400.00			
3170.00	Spesen & Reisekosten öv			300.00		357.65	
3192.00	Abgeltung von Rechten	130'273.30		118'200.00		116'478.30	
3199.00	Übriger Betriebsaufwand	1'851.55		2'000.00		1'930.10	
3300.31	Abschreibungen Tiefbauten Spezialfinanzier.	485'635.30		491'800.00		467'440.00	
3611.00	Entschädigungen an Kanton	3'907.45		4'500.00		4'033.00	
3612.00	Entschädigungen an Gemeinden	231'000.00		231'000.00		231'000.00	
3612.03	Entschädigungen an Gemeinden (Werkhof)	379'529.16		364'600.00		345'415.72	
3632.01	Beiträge an Gemeindeverbände	3'300.00		17'500.00		3'450.00	
4240.00	Benützungsgebühren & Dienstleistungen		1'007'618.50		883'000.00		1'010'453.85
4260.00	Rückerstattungen & Kostenbeteiligungen Dritter		5'473.60		2'400.00		640.00
4260.01	Rückerstattungen & Kostenbeteiligungen Dritter (MWST-pflich		3'708.00		3'600.00		5'282.45
4290.00	Übrige Entgelte		7'787.05				
4409.01	Verzinsung Nettoschuld / Nettovermögen		5'217.55		5'500.00		5'383.70
4612.00	Entschädigungen von Gemeinden & Gemeindeverbänden		41'500.00		44'400.00		41'500.00

Erfolgsrechnung		Rechnung 2018		Budget 2018		Rechnung 2017	
Einwohnergemeinde		Aufwand	Ertrag	Aufwand	Ertrag	Aufwand	Ertrag
4660.71	Auflösung passiv. Investitionbeiträge Spezialfinanz.		53'826.40		12'400.00		38'083.25
9011.00	Aufwandüberschuss Spezialfinanzierungen im EK		433'165.76		686'300.00		606'485.87
7200	Abwasserbeseitigung	159'163.23	640.00	166'500.00		124'045.98	796.25
3010.01	Löhne Reinigungspersonal	30'433.00		30'400.00		30'172.20	
3050.00	AG-Beiträge AHV, IV, EO, ALV	1'910.25		1'900.00		1'893.60	
3052.00	AG-Beiträge Pensionskasse	1'062.60				1'060.80	
3053.00	AG-Beiträge Unfallversicherung	187.05		200.00		185.45	
3054.00	AG-Beiträge Familienausgleichskasse	392.80		400.00		407.40	
3120.00	Strom, Wasser, Heizmaterialien allgemein			500.00			
3120.01	Strom, Wasser, Heizmaterialien Hochbauten	8'700.90		6'200.00		7'618.95	
3130.08	Entsorgungskosten allgemein			200.00			
3130.09	Entsorgungskosten Hochbauten	496.20		700.00		540.00	
3134.01	Sachversicherungsprämien Hochbauten	626.20		500.00		460.00	
3144.00	Unterhalt Hochbauten, wiederkehrend	4'397.10		4'800.00		3'560.50	
3144.01	Unterhalt Hochbauten, einmalig/gebunden	40'830.85		50'500.00		7'593.95	
3300.40	Abschreibungen Hochbauten allg. Haushalt	7'610.00		8'200.00		7'610.00	
3910.03	Interne Verrechnung Werkhof	516.28				943.13	
3910.04	Interne Verrechnung Verwaltung	62'000.00		62'000.00		62'000.00	
4260.02	Rückerstattungen Dritter Nebenkosten		80.00				796.25
4470.00	Miet- & Pachtzinsen Liegenschaften VV		560.00				
7201	Abwasserbeseitigung (Gemeindebetrieb)	2'227'301.65	2'227'301.65	1'999'000.00	1'999'000.00	2'025'513.50	2'025'513.50
3120.00	Strom, Wasser, Heizmaterialien allgemein	27'519.03		22'000.00		25'016.35	
3130.01	Telefon & Kommunikation	2'028.10		2'900.00		2'040.60	
3130.05	Mitglieder- & Verbandsbeiträge	900.00		900.00		900.00	
3132.00	Honorare externe Berater, Gutachter, Experte	32'983.50		26'500.00		31'469.85	
3134.00	Sachversicherungsprämien allgemein	5'443.91		4'100.00		4'423.20	
3143.00	Unterhalt Tiefbauten	267'322.40		222'500.00		212'469.20	
3158.00	Unterhalt immaterielle Anlagen (Software)			2'500.00			
3160.00	Mieten & Baurechtszinsen Liegenschaften			2'900.00		2'900.00	
3199.00	Übriger Betriebsaufwand	355.05					
3300.31	Abschreibungen Tiefbauten Spezialfinanzieru.	304'560.00		312'400.00		304'560.00	
3611.00	Entschädigungen an Kanton	300.00					
3612.00	Entschädigungen an Gemeinden	165'000.00		165'000.00		165'000.00	
3612.01	Entschädigungen an Gemeindeverbände	127'482.85		115'000.00		127'741.35	
3612.03	Entschädigungen an Gemeinden (Werkhof)	41'818.66		25'900.00		32'302.04	
3632.01	Beiträge an Gemeindeverbände	930'406.95		827'500.00		664'912.15	
3632.02	Beiträge an Gemeindeverbände (Masterplan)	175'698.80		175'000.00		180'069.90	
4240.00	Benützungsgebühren & Dienstleistungen		2'100'225.75		1'965'500.00		1'939'576.90
4260.00	Rückerstattungen & Kostenbeteiligungen Dritter		2'900.00				
4260.01	Rückerstattungen & Kostenbeteiligungen Dritter (MWST-pflichtig)				6'200.00		
4290.00	Übrige Entgelte		1'056.00				
4409.01	Verzinsung Nettoschuld / Nettovermögen		4'589.90		4'500.00		4'316.60
4612.00	Entschädigungen von Gemeinden & Gemeindeverbänden		10'000.00				5'000.00
4660.71	Auflösung passiv. Investitionbeiträge Spezialfinanz.		108'530.00		22'800.00		76'620.00
9010.00	Ertragsüberschuss Spezialfinanzierungen im	145'482.40		93'900.00		271'708.86	
7300	Abfallwirtschaft	117'172.20	65'183.15	101'400.00	81'200.00	90'470.13	82'358.10
3130.08	Entsorgungskosten allgemein			200.00			
3143.00	Unterhalt Tiefbauten	11'486.45		10'700.00		9'185.40	
3199.00	Übriger Betriebsaufwand	787.20		3'000.00		2'179.00	
3300.30	Abschreibungen Tiefbauten allg. Haushalt	17'469.70					
3612.00	Entschädigungen an Gemeinden	4'445.40		3'500.00		2'457.05	
3631.00	Beiträge an Kanton	1'458.60		1'200.00		711.20	
3636.00	Beiträge an private Organisationen ohne Erw	23'780.95		31'000.00		24'205.20	
3910.03	Interne Verrechnung Werkhof	57'743.90		51'800.00		50'732.28	
3910.04	Interne Verrechnung Verwaltung					1'000.00	
4260.00	Rückerstattungen & Kostenbeteiligungen Dritter		22'033.15		32'200.00		31'358.10
4612.00	Entschädigungen von Gemeinden & Gemeindeverbänden		43'150.00		49'000.00		51'000.00
7410	Gewässerverbauungen	56'785.56		102'200.00		71'716.90	
3130.08	Entsorgungskosten allgemein	217.40		600.00		176.70	
3132.00	Honorare externe Berater, Gutachter, Experte	4'269.10		30'000.00		5'742.90	
3142.00	Unterhalt Wasserbau	6'650.45		26'500.00		16'549.85	
3300.20	Abschreibungen Wasserbau allg. Haushalt	23'820.00		24'800.00		23'820.00	
3631.00	Beiträge an Kanton	10'033.60		10'000.00		9'040.65	
3910.03	Interne Verrechnung Werkhof	11'795.01		10'300.00		16'386.80	

Erfolgsrechnung		Rechnung 2018		Budget 2018		Rechnung 2017	
Einwohnergemeinde		Aufwand	Ertrag	Aufwand	Ertrag	Aufwand	Ertrag
7500	Arten- & Landschaftsschutz	43'620.32	16'747.90	44'100.00	10'000.00	48'999.40	12'926.30
3000.00	Tag- & Sitzungsgelder Kommissionen	3'216.50		4'000.00		3'818.00	
3050.00	AG-Beiträge AHV, IV, EO, ALV	12.55					
3054.00	AG-Beiträge Familienausgleichskasse	2.60					
3130.08	Entsorgungskosten allgemein	1'026.45		1'500.00		1'156.00	
3132.00	Honorare externe Berater, Gutachter, Experten					499.80	
3134.00	Sachversicherungsprämien allgemein	25.52					
3143.00	Unterhalt Tiefbauten	26'678.55		29'000.00		37'591.50	
3160.00	Mieten & Baurechtszinsen Liegenschaften	522.00		500.00		522.00	
3636.00	Beiträge an private Organisationen ohne Erw	500.00		500.00		500.00	
3910.03	Interne Verrechnung Werkhof	11'636.15		8'600.00		4'912.10	
4631.00	Beiträge vom Kanton		16'747.90		10'000.00		12'926.30
7690	Übrige Bekämpfung von Umweltverschmu	76'890.10	5'000.00	76'400.00		46'618.15	114'962.65
3000.00	Tag- & Sitzungsgelder Kommissionen	4'252.50		3'500.00		555.85	
3120.00	Strom, Wasser, Heizmaterialien allgemein			800.00			
3130.05	Mitglieder- & Verbandsbeiträge	4'837.50		4'400.00		2'600.00	
3132.00	Honorare externe Berater, Gutachter, Experte	61'796.50		61'700.00		40'212.30	
3171.02	Gemeindeanlagen	1'300.00		1'000.00		1'350.00	
3637.00	Beiträge an private Haushalte	4'703.60		5'000.00		1'900.00	
4610.00	Entschädigungen vom Bund		5'000.00				
4630.00	Beiträge vom Bund						65'693.00
4631.00	Beiträge vom Kanton						49'269.65
7710	Friedhof & Bestattung	603'319.09	230'431.25	705'300.00	283'000.00	602'255.90	223'678.60
3101.00	Betriebs-, Verbrauchsmaterial	26'679.30		37'800.00		31'101.95	
3101.01	Treibstoffe	803.15		700.00		643.50	
3111.00	Apparate, Geräte, Maschinen	1'530.75		2'500.00		5'775.05	
3112.00	Arbeits- & Sicherheitsbekleidung	1'209.30		1'300.00		1'297.70	
3113.00	Hardware			1'400.00			
3120.01	Strom, Wasser, Heizmaterialien Hochbauten	7'236.20		7'000.00		6'431.25	
3130.00	Dienstleistungen Dritter	75'311.15		75'000.00		76'793.10	
3130.01	Telefon & Kommunikation	1'424.96		1'100.00		932.70	
3130.08	Entsorgungskosten allgemein	875.00		2'300.00		2'327.70	
3130.09	Entsorgungskosten Hochbauten	2'747.30		3'100.00		3'390.45	
3132.00	Honorare externe Berater, Gutachter, Experte	33'520.75		27'500.00		41'425.10	
3134.00	Sachversicherungsprämien allgemein	1'325.49		600.00		597.90	
3134.01	Sachversicherungsprämien Hochbauten	1'330.46		1'000.00		976.40	
3137.00	Steuern & Abgaben	72.00		100.00		122.00	
3143.00	Unterhalt Tiefbauten	85'279.55		82'300.00		62'175.45	
3144.00	Unterhalt Hochbauten, wiederkehrend	3'103.75		7'100.00		3'680.20	
3144.01	Unterhalt Hochbauten, einmalig/gebunden	23'447.20		36'700.00		4'171.10	
3151.01	Unterhalt Fahrzeuge			1'000.00		193.45	
3153.00	Unterhalt Informatik (Hardware)	278.55		300.00		300.00	
3158.00	Unterhalt immaterielle Anlagen (Software)	2'042.70		2'200.00		410.00	
3181.00	Tatsächliche Forderungsverluste	18'288.55		10'000.00		10'199.00	
3199.00	Übriger Betriebsaufwand	5'320.70		8'000.00		15'058.65	
3300.30	Abschreibungen Tiefbauten allg. Haushalt	10'880.00		11'500.00		10'880.00	
3637.00	Beiträge an private Haushalte	24'827.50		30'000.00		28'628.00	
3910.03	Interne Verrechnung Werkhof	265'784.78		344'800.00		284'745.25	
3910.04	Interne Verrechnung Verwaltung	10'000.00		10'000.00		10'000.00	
4240.00	Benützungsgebühren & Dienstleistungen		31'964.50		30'000.00		15'000.00
4260.00	Rückerstattungen & Kostenbeteiligungen Dritter		146.55		3'000.00		614.30
4260.01	Rückerstattungen & Kostenbeteiligungen Dritter (MWST-pflich		197'192.75		250'000.00		208'064.30
4290.00	Übrige Entgelte		1'127.45				
7900	Raumordnung	366'174.20	4'050.00	365'700.00		187'990.74	
3000.00	Tag- & Sitzungsgelder Kommissionen	4'050.00					
3130.05	Mitglieder- & Verbandsbeiträge	1'750.60		1'800.00		1'716.54	
3132.00	Honorare externe Berater, Gutachter, Experte	242'965.60		243'000.00		68'911.00	
3632.00	Beiträge an Gemeinden	37'408.00		40'900.00		37'363.20	
3910.04	Interne Verrechnung Verwaltung	80'000.00		80'000.00		80'000.00	
4310.00	Aktivierbare Eigenleistungen auf Sachanlagen		4'050.00				
8	VOLKSWIRTSCHAFT	578'571.19	747'345.39	578'200.00	476'900.00	868'146.35	508'969.59
	Nettoergebnis	168'774.20			101'300.00		359'176.76
8140	Produktionsverbesserungen Pflanzen	4'659.37		6'200.00		7'259.50	808.00
3010.03	Löhne übriges Personal	797.85		500.00		1'525.75	
3053.00	AG-Beiträge Unfallversicherung	2.50				5.05	

Erfolgsrechnung Einwohnergemeinde		Rechnung 2018		Budget 2018		Rechnung 2017	
		Aufwand	Ertrag	Aufwand	Ertrag	Aufwand	Ertrag
3101.00	Betriebs-, Verbrauchsmaterial	795.90		1'000.00			
3170.00	Spesen & Reisekosten öV	150.00				223.00	
3637.00	Beiträge an private Haushalte	570.00		3'000.00		3'030.00	
3910.03	Interne Verrechnung Werkhof	2'343.12		1'700.00		2'475.70	
4611.00	Entschädigungen vom Kanton						808.00
8200	Forstwirtschaft	8'698.95		9'600.00		12'535.71	
3101.00	Betriebs-, Verbrauchsmaterial	795.90		1'000.00			
3910.03	Interne Verrechnung Werkhof	7'903.05		8'600.00		12'535.71	
8300	Jagd & Fischerei	510.00	1'460.00	400.00	1'600.00	1'020.00	2'200.00
3109.00	Übriger Material- & Warenaufwand	510.00		400.00		1'020.00	
4100.00	Regalien		1'460.00		1'600.00		2'200.00
8400	Tourismus	420'161.16		478'500.00		427'526.95	218.40
3010.00	Löhne Verwaltungs- & Betriebspersonal	223'277.10		242'600.00		223'120.32	
3010.09	EO- & Versicherungstaggeldleistungen	-6'585.60				-3'508.40	
3050.00	AG-Beiträge AHV, IV, EO, ALV	13'925.40		15'200.00		14'199.85	
3052.00	AG-Beiträge Pensionskasse	19'048.90		23'300.00		18'760.75	
3053.00	AG-Beiträge Unfallversicherung	1'321.45		1'500.00		1'367.35	
3054.00	AG-Beiträge Familienausgleichskasse	2'862.80		3'100.00		3'054.40	
3055.00	AG-Beiträge Krankentaggeldversicherung	1'486.35		1'500.00		1'515.55	
3099.00	Übriger Personalaufwand	106.00					
3101.00	Betriebs-, Verbrauchsmaterial	739.05		1'000.00		416.90	
3130.03	Frankaturen & Versandkosten	270.95					
3130.05	Mitglieder- & Verbandsbeiträge	200.00		200.00		200.00	
3130.06	Absenzenmanagement (SIZ)	338.90		400.00		362.80	
3199.00	Übriger Betriebsaufwand	1'137.45				1'064.95	
3910.03	Interne Verrechnung Werkhof	162'032.41		189'700.00		166'972.48	
4260.00	Rückerstattungen & Kostenbeteiligungen Dritter						218.40
8500	Industrie, Gewerbe, Handel	67'950.20	18'240.00	66'700.00		40'835.15	516.80
3130.05	Mitglieder- & Verbandsbeiträge	5'000.00		5'000.00		5'000.00	
3132.00	Honorare externe Berater, Gutachter, Experte	6'652.95		10'000.00		5'000.00	
3181.00	Tatsächliche Forderungsverluste	519.05					
3199.01	Jahres-Projekte Stadtmarketing	53'778.20		49'700.00		28'835.15	
3636.00	Beiträge an private Organisationen ohne Erw	2'000.00		2'000.00		2'000.00	
4120.00	Konzessionen allgemein		18'240.00				
4260.00	Rückerstattungen & Kostenbeteiligungen Dritter						16.80
4490.00	Aufwertungen VV						500.00
8710	Elektrizität		307'702.95		358'000.00		351'321.80
4120.00	Konzessionen allgemein		307'702.95		358'000.00		351'321.80
8720	Gas		116'769.29		117'300.00		117'288.94
4120.00	Konzessionen allgemein		116'769.29		117'300.00		117'288.94
8730	Nichtelektrische Energie					350'000.00	
3650.00	Wertberichtigungen Beteiligungen VV					350'000.00	
8790	Energie, übriges	11'190.00		13'100.00		11'190.00	
3660.40	Abschreib. Investitionsbeiträge an öffentl. Un	11'190.00		13'100.00		11'190.00	
8901	Kiesabbau	5'192.31	19'423.65	3'700.00		17'779.04	36'615.65
3132.00	Honorare externe Berater, Gutachter, Experte	179.05					
3137.00	Steuern & Abgaben					12'570.50	
3611.00	Entschädigungen an Kanton	1'836.15		2'000.00		1'907.60	
3910.03	Interne Verrechnung Werkhof	3'177.11		1'700.00		3'300.94	
4120.00	Konzessionen allgemein		10'051.65				36'615.65
4290.00	Übrige Entgelte		9'372.00				
8902	Chleigrütt	60'209.20	283'749.50				
3132.00	Honorare externe Berater, Gutachter, Experte	59'363.20					
3611.00	Entschädigungen an Kanton	846.00					
4120.00	Konzessionen allgemein		283'749.50				
9	FINANZEN & STEUERN	19'007'973.85	57'873'748.34	10'753'500.00	51'735'600.00	11'181'590.96	49'686'620.04
	Nettoergebnis	38'865'774.49		40'982'100.00		38'505'029.08	

Erfolgsrechnung Einwohnergemeinde		Rechnung 2018		Budget 2018		Rechnung 2017	
		Aufwand	Ertrag	Aufwand	Ertrag	Aufwand	Ertrag
9100	Allgemeine Gemeindesteuern	99'581.18	50'378'526.75	270'000.00	46'300'000.00	72'238.38	44'704'881.80
3180.09	Wertberichtigung auf Forderungen (Senkung)	-1'276.00				-31'411.00	
3181.00	Tatsächliche Forderungsverluste	199'916.18		300'000.00		182'946.28	
3181.09	Eingang abgeschriebene Forderungen	-99'059.00		-30'000.00		-79'296.90	
4000.00	Einkommenssteuern nat. Personen Rechnungsjahr		28'643'879.34		29'200'000.00		28'986'270.04
4000.10	Einkommenssteuern nat. Personen Vorjahre		4'279'957.48		4'700'000.00		4'359'349.89
4000.30	Pauschale Steueranrechnung nat. Personen		-29'735.80		-70'000.00		-27'748.85
4001.00	Vermögenssteuern nat. Personen Rechnungsjahr		3'048'839.56		3'400'000.00		2'891'295.16
4001.10	Vermögenssteuern nat. Personen Vorjahre		500'515.52		570'000.00		467'323.81
4002.00	Quellensteuern nat. Personen		5'093'336.85		3'800'000.00		3'718'851.35
4010.00	Gewinn- & Kapitalsteuern jur. Personen		8'841'733.80		4'700'000.00		4'309'540.40
9101	Sondersteuern	86'902.10	1'136'925.05	17'000.00	735'000.00	22'927.30	885'752.70
3180.00	Wertberichtigung auf Forderungen (Erhöhung)	33'185.65				10'611.35	
3181.00	Tatsächliche Forderungsverluste	41'176.45		5'000.00		425.95	
3601.00	Ertragsanteil an Kanton	12'540.00		12'000.00		11'890.00	
4000.20	Nachsteuern & Bussen nat. Personen		260'985.50		60'000.00		95'869.55
4022.00	Vermögensgewinnsteuern		703'974.50		400'000.00		468'885.00
4024.00	Erbschafts- & Schenkungssteuern		95'045.05		200'000.00		243'840.65
4033.00	Hundetaxen		76'920.00		75'000.00		77'157.50
9300	Finanz- & Lastenausgleich	2'121'000.00	582'300.00	2'121'000.00	622'200.00	2'390'404.00	
3621.50	Finanzausgleichsbeitrag an Kanton	2'121'000.00		2'121'000.00		1'469'000.00	
3622.70	Ausgleichsabgabe Spitalfinanzierung					921'404.00	
4621.52	Übergangsbeitrag Finanzausgleich		363'000.00		363'000.00		
4621.60	Feinausgleich Aufgabenverschiebung		219'300.00		259'200.00		
9610	Zinsen	39'159.30	482'530.77	52'300.00	420'200.00	37'105.31	628'353.21
3400.00	Verzinsung laufende Verbindlichkeiten	11'815.65		30'000.00		13'773.90	
3401.00	Verzinsung Finanzverbindlichkeiten	4'427.84		4'600.00		4'585.79	
3409.00	Übrige Passivzinsen	1'356.25		1'400.00		1'362.40	
3409.01	Verzinsung Nettoschuld / Nettovermögen	10'775.05		10'600.00		10'496.85	
3419.00	Kursverluste Fremdwährungen	3'411.55				1.44	
3499.00	Übriger Finanzaufwand	1'909.91				1'320.73	
3512.01	Verzinsung Legate&Stiftungen ohne eigene F	5'463.05		5'700.00		5'564.20	
4400.00	Zinsen flüssige Mittel				300.00		
4401.00	Zinsen Forderungen & Kontokorrente		97'912.99		106'200.00		118'616.35
4402.00	Zinsen Finanzanlagen		91'530.48		60'000.00		174'970.65
4409.00	Übrige Zinsen von Finanzvermögen		7'500.00		14'700.00		14'060.00
4409.01	Verzinsung Nettoschuld / Nettovermögen		7'748.10		8'200.00		8'164.90
4410.00	Gewinn aus Verkäufen Finanzanlagen FV						9'450.00
4419.00	Übrige realisierte Gewinne aus FV						27'649.61
4450.00	Erträge aus Darlehen VV		233'179.20		190'300.00		234'741.70
4451.00	Erträge aus Beteiligungen VV		44'660.00		40'500.00		40'700.00
9630	Liegenschaften des Finanzvermögens	1'303'161.52	2'121'893.00	85'600.00	658'700.00	137'566.34	644'328.45
3010.01	Löhne Reinigungspersonal	1'261.40		1'800.00		5'228.45	
3010.03	Löhne übriges Personal					34.90	
3050.00	AG-Beiträge AHV, IV, EO, ALV	1.90				216.75	
3052.00	AG-Beiträge Pensionskasse	1.95					
3053.00	AG-Beiträge Unfallversicherung	3.90				27.40	
3054.00	AG-Beiträge Familienausgleichskasse	1.10				46.40	
3430.00	Baulicher Unterhalt Grundstücke FV	2'387.05		1'000.00			
3430.40	Baulicher Unterhalt Gebäude FV wiederkehre	3'371.00		7'000.00		3'276.30	
3430.41	Baulicher Unterhalt Gebäude FV einmalig/gel	68'956.85		60'100.00		86'918.70	
3431.40	Mieten, Pacht & Benützungskosten FV	3'514.20		3'500.00		3'514.20	
3439.10	Strom, Wasser, Heizmaterialien FV	11'137.70		6'300.00		16'783.05	
3439.11	Entsorgungskosten FV			800.00			
3439.30	Sachversicherungsprämien FV	6'008.92		5'000.00		5'550.15	
3439.41	Telefon & Kommunikation FV	50.25					
3441.00	Wertberichtigung Sachanlagen FV	1'181'386.00					
3910.03	Interne Verrechnung Werkhof	25'079.30		100.00		13'970.04	
3910.04	Interne Verrechnung Verwaltung					2'000.00	
4430.00	Miet- & Pachtzinsen Liegenschaften FV		307'428.40		310'500.00		294'300.60
4430.01	Baurechtzinsen Liegenschaften FV		340'971.20		343'300.00		342'825.55
4439.00	Übriger Liegenschaftsertrag FV		8'384.40		4'900.00		7'202.30
4443.00	Marktwertanpassungen Liegenschaften		1'465'109.00				
9710	Rückverteilung aus CO2-Abgabe		26'915.35		13'000.00		15'962.95
4699.10	Rückverteilung CO2-Abgabe		26'915.35		13'000.00		15'962.95

Erfolgsrechnung Einwohnergemeinde		Rechnung 2018		Budget 2018		Rechnung 2017	
		Aufwand	Ertrag	Aufwand	Ertrag	Aufwand	Ertrag
9901	Werkhof	3'001'601.02	3'001'601.02	2'978'600.00	2'978'600.00	2'795'574.63	2'795'574.63
3010.00	Löhne Verwaltungs- & Betriebspersonal	1'966'563.35		1'928'300.00		1'921'907.78	
3010.01	Löhne Reinigungspersonal	6'928.40		7'200.00		8'453.65	
3010.02	Löhne Aushilfen, Lernende, Praktikanten	30'951.90		31'100.00		29'619.10	
3010.08	Pikettentschädigungen, Zulagen & übr. Leistu	6'850.00		5'000.00		5'500.00	
3010.09	EO- & Versicherungstaggeldleistungen	-10'479.75				-11'577.80	
3050.00	AG-Beiträge AHV, IV, EO, ALV	124'638.35		123'600.00		122'303.90	
3052.00	AG-Beiträge Pensionskasse	225'840.40		229'600.00		219'585.35	
3053.00	AG-Beiträge Unfallversicherung	66'666.70		63'500.00		62'781.20	
3054.00	AG-Beiträge Familienausgleichskasse	25'620.75		25'500.00		26'308.05	
3055.00	AG-Beiträge Krankentaggeldversicherung	10'344.00		11'700.00		10'108.40	
3090.00	Aus- & Weiterbildung Personal	19'980.15		22'500.00		15'574.80	
3091.00	Personalwerbung	4'873.40				9'774.20	
3099.00	Übriger Personalaufwand	2'574.40				116.80	
3100.00	Büromaterial	3'047.35		3'800.00		5'108.05	
3100.01	Fotokopierkosten	1'529.20		3'000.00		1'809.10	
3101.00	Betriebs-, Verbrauchsmaterial	13'604.35		14'000.00		15'048.65	
3101.01	Treibstoffe	39'622.90		30'000.00		35'845.85	
3103.00	Fachliteratur, Zeitschriften	319.00		300.00		264.00	
3111.00	Apparate, Geräte, Maschinen	21'860.50		23'400.00		19'833.15	
3111.01	Fahrzeuge	113'992.80		120'500.00		48'439.05	
3112.00	Arbeits- & Sicherheitsbekleidung	26'392.25		26'000.00		26'767.25	
3113.00	Hardware	800.00		800.00		49.90	
3118.00	Immaterielle Anlagen (Software)			2'000.00			
3120.01	Strom, Wasser, Heizmaterialien Hochbauten	28'279.50		26'500.00		25'117.20	
3130.00	Dienstleistungen Dritter	3'242.15		4'000.00		3'530.65	
3130.01	Telefon & Kommunikation	4'854.15		5'100.00		5'405.70	
3130.06	Absenzenmanagement (SIZ)	2'202.90		2'400.00		2'358.30	
3130.08	Entsorgungskosten allgemein	157.00		1'700.00		331.85	
3130.09	Entsorgungskosten Hochbauten			1'000.00			
3134.00	Sachversicherungsprämien allgemein	23'546.61		18'500.00		18'323.45	
3134.01	Sachversicherungsprämien Hochbauten	3'398.26		3'000.00		2'906.00	
3137.00	Steuern & Abgaben	8'942.50		9'000.00		9'570.35	
3144.00	Unterhalt Hochbauten, wiederkehrend	9'226.30		15'300.00		12'189.55	
3144.01	Unterhalt Hochbauten, einmalig/gebunden	136'160.05		141'400.00		47'444.10	
3151.00	Unterhalt Apparate, Geräte, Maschinen	2'980.80		4'200.00		562.15	
3151.01	Unterhalt Fahrzeuge	70'137.80		70'000.00		89'545.50	
3153.00	Unterhalt Informatik (Hardware)	900.00		900.00		900.00	
3158.00	Unterhalt immaterielle Anlagen (Software)	500.00					
3160.00	Mieten & Baurechtszinsen Liegenschaften	816.00		800.00		816.00	
3170.00	Spesen & Reisekosten öV	1'017.60		2'900.00		2'107.40	
3170.03	Spesen Benützung private Motorfahrzeuge	362.60					
3181.00	Tatsächliche Forderungsverluste	2'336.40					
3190.01	Schadenersatzleistungen					826.00	
3192.00	Abgeltung von Rechten	20.00		100.00		20.00	
4240.00	Benützungsgebühren & Dienstleistungen		23'756.35		10'000.00		24'014.75
4260.00	Rückerstattungen & Kostenbeteiligungen Dritter		15'184.60		1'000.00		6'922.75
4260.02	Rückerstattungen Dritter Nebenkosten		600.00		2'300.00		2'239.20
4470.00	Miet- & Pachtzinsen Liegenschaften VV		2'712.00		2'500.00		2'614.50
4611.00	Entschädigungen vom Kanton		530.40				17'100.05
4612.00	Entschädigungen von Gemeinden & Gemeindeverbänden		4'664.96				10'909.13
4612.03	Entschädigungen von Gemeindebetrieben		425'140.49		397'500.00		382'433.39
4910.03	Interne Verrechnung Werkhof		2'529'012.22		2'565'300.00		2'349'340.86
9951	Stiftungen	143'056.40	143'056.40	7'900.00	7'900.00	11'766.30	11'766.30
3132.00	Honorare externe Berater, Gutachter, Experte	538.50		600.00		540.00	
3502.00	Einlagen in Legate & Stiftungen des FK	1'356.25		1'300.00		1'362.40	
3611.00	Entschädigungen an Kanton	240.00		500.00		380.00	
3632.00	Beiträge an Gemeinden	26'536.40				2'000.00	
3636.00	Beiträge an private Organisationen ohne Erw	111'385.25		2'500.00		2'483.90	
3637.00	Beiträge an private Haushalte	3'000.00		3'000.00		5'000.00	
4409.00	Übrige Zinsen von Finanzvermögen		1'356.25		1'300.00		1'362.40
4502.00	Entnahmen aus Legaten & Stiftungen des FK		138'700.15		3'600.00		3'403.90
4511.00	Entnahmen aus Fonds des EK		3'000.00		3'000.00		7'000.00
9990	Abschluss	12'213'512.33		5'221'100.00		5'714'008.70	
9000.00	Ertragsüberschuss Erfolgsrechnung	12'213'512.33		5'221'100.00		5'714'008.70	

Erfolgsrechnung Artengliederung Zusammenzug Einwohnergemeinde	Rechnung 2018		Budget 2018		Rechnung 2017	
	Aufwand	Ertrag	Aufwand	Ertrag	Aufwand	Ertrag
Erfolgsrechnung	84'580'915.23	84'580'915.23	76'615'800.00	76'615'800.00	78'721'785.00	78'721'785.00
3 Aufwand	71'581'496.94		70'850'100.00		72'393'964.84	
30 Personalaufwand	17'047'019.18		17'331'200.00		17'053'615.67	
31 Sach- & übriger Betriebsaufwand	11'314'939.21		11'854'800.00		10'300'063.79	
33 Abschreibungen Verwaltungsvermögen	4'633'987.25		4'609'800.00		4'210'468.15	
34 Finanzaufwand	1'367'173.02		189'500.00		204'665.11	
35 Einlagen Fonds & Spezialfinanzierungen	276'496.35		232'000.00		278'570.03	
36 Transferaufwand	33'374'169.71		33'028'800.00		36'994'041.23	
39 Interne Verrechnungen	3'567'712.22		3'604'000.00		3'352'540.86	
4 Ertrag		84'147'749.47		75'929'500.00		77'806'673.73
40 Fiskalertrag		51'515'451.80		47'035'000.00		45'590'634.50
41 Regalien & Konzession		900'328.74		660'000.00		689'224.04
42 Entgelte		12'203'319.40		11'155'000.00		11'559'984.98
43 Verschiedene Erträge		101'993.75		500.00		53'285.13
44 Finanzertrag		5'671'872.72		3'934'900.00		4'333'187.16
45 Entnahmen Fonds & Spezialfinanzierungen		229'897.60		123'100.00		77'501.45
46 Transferertrag		9'957'173.24		9'417'000.00		12'150'315.61
49 Interne Verrechnungen		3'567'712.22		3'604'000.00		3'352'540.86
9 Abschluss	12'999'418.29	433'165.76	5'765'700.00	686'300.00	6'327'820.16	915'111.27
90 Abschlusskonten	12'999'418.29	433'165.76	5'765'700.00	686'300.00	6'327'820.16	915'111.27

Erfolgsrechnung Artengliederung Einwohnergemeinde		Rechnung 2018		Budget 2018		Rechnung 2017	
		Aufwand	Ertrag	Aufwand	Ertrag	Aufwand	Ertrag
Erfolgsrechnung		84'580'915.23	84'580'915.23	76'615'800.00	76'615'800.00	78'721'785.00	78'721'785.00
3	Aufwand	71'581'496.94		70'850'100.00		72'393'964.84	
30	Personalaufwand	17'047'019.18		17'331'200.00		17'053'615.67	
300	Behörden & Kommissionen	526'846.70		557'300.00		509'226.35	
3000	Tag- & Sitzungsgelder Behörden/Kommissionen	526'846.70		557'300.00		509'226.35	
301	Löhne Verwaltungs- & Betriebspersonals	12'322'065.45		12'415'900.00		12'131'226.42	
3010	Löhne Verwaltungs- & Betriebspersonals	12'322'065.45		12'415'900.00		12'131'226.42	
302	Löhne Lehrpersonen	1'127'674.20		1'211'500.00		1'202'428.45	
3020	Löhne Lehrpersonen	1'127'674.20		1'211'500.00		1'202'428.45	
303	Temporäre Arbeitskräfte	15'378.60		15'000.00		40'585.70	
3030	Temporäre Arbeitskräfte	15'378.60		15'000.00		40'585.70	
305	Arbeitgeberbeiträge	2'671'772.73		2'699'900.00		2'630'698.45	
3050	AG-Beiträge AHV,IV,EO,ALV,VK	848'316.28		863'300.00		845'163.55	
3052	AG-Beiträge Pensionskassen	1'424'379.90		1'426'900.00		1'385'088.75	
3053	AG-Beiträge Unfallversicherung	141'701.70		147'400.00		137'855.35	
3054	AG-Beiträge Familienausgleichskasse	174'670.45		178'600.00		181'463.35	
3055	AG-Beiträge Krankentaggeldversicherung	82'704.40		83'700.00		81'127.45	
306	Arbeitgeberleistungen	132'851.40		135'800.00		134'946.75	
3062	Teuerungszulagen auf Renten & -anteilen	132'851.40		135'800.00		134'946.75	
309	Übriger Personalaufwand	250'430.10		295'800.00		404'503.55	
3090	Aus- & Weiterbildung des Personals	125'746.40		147'700.00		202'379.65	
3091	Personalwerbung	37'632.15		55'600.00		133'949.55	
3099	Übriger Personalaufwand	87'051.55		92'500.00		68'174.35	
31	Sach- & übriger Betriebsaufwand	11'314'939.21		11'854'800.00		10'300'063.79	
310	Material- & Warenaufwand	1'155'272.58		1'180'300.00		1'150'073.67	
3100	Büromaterial	202'007.65		195'400.00		207'235.53	
3101	Betriebs-, Verbrauchsmaterial	288'205.27		301'700.00		278'850.05	
3102	Drucksachen, Publikationen	169'622.51		152'600.00		160'679.95	
3103	Fachliteratur, Zeitschriften	78'965.55		83'400.00		84'168.10	
3104	Lehrmittel	314'915.45		323'900.00		313'619.59	
3105	Lebensmittel	99'547.70		120'900.00		100'569.05	
3106	Medizinisches Material	1'498.45		2'000.00		3'931.40	
3109	Übriger Material- & Warenaufwand	510.00		400.00		1'020.00	
311	Nicht aktivierbare Anlagen	869'254.75		884'900.00		634'269.20	
3110	Büromöbel & -geräte, Schulmobiliar	102'769.25		120'900.00		57'188.00	
3111	Apparate, Geräte, Maschinen & Fahrzeuge	374'830.00		405'800.00		354'071.80	
3112	Dienstkleider, Wäsche	123'077.85		109'000.00		126'606.30	
3113	Hardware	227'095.30		213'700.00		52'995.25	
3116	Medizinische Geräte	1'706.05		2'300.00		1'650.00	
3118	Immaterielle Anlagen	39'776.30		33'200.00		41'757.85	
312	Ver- & Entsorgung Liegenschaften VV	1'225'715.39		1'184'500.00		1'264'317.10	
3120	Ver- & Entsorgung Liegenschaften VV	1'225'715.39		1'184'500.00		1'264'317.10	
313	Dienstleistungen & Honorare	2'073'430.06		2'227'600.00		1'970'069.42	
3130	Dienstleistungen Dritter	855'165.34		966'100.00		889'556.37	
3132	Honorare externe Berater, Gutachter, Experten	809'841.15		851'800.00		653'909.30	
3134	Sachversicherungsprämien	216'064.07		218'100.00		212'506.10	
3136	Honorare privatärztlicher Tätigkeit	23'489.45		21'200.00		29'815.75	
3137	Steuern & Abgaben	168'870.05		170'400.00		184'281.90	

Erfolgsrechnung Artengliederung Einwohnergemeinde	Rechnung 2018		Budget 2018		Rechnung 2017	
	Aufwand	Ertrag	Aufwand	Ertrag	Aufwand	Ertrag
314 Baulicher & betrieblicher Unterhalt	3'427'141.25		3'552'400.00		3'052'556.59	
3141 Unterhalt Strassen/Verkehrswege	937'744.95		870'700.00		816'278.60	
3142 Unterhalt Wasserbau	7'356.00		27'400.00		17'302.10	
3143 Unterhalt Tiefbauten	770'055.80		779'600.00		963'693.75	
3144 Unterhalt Hochbauten	1'711'984.50		1'874'700.00		1'255'282.14	
315 Unterhalt Mobilien & immat. Anlagen	1'026'083.25		1'111'000.00		793'224.32	
3150 Unterhalt Büromobiliar & -geräte	11'330.40		20'000.00		16'065.15	
3151 Unterhalt Apparate, Maschinen, Geräte & Fahrzeuge	332'404.35		410'500.00		249'377.70	
3153 Unterhalt Informatik	182'885.40		193'000.00		108'962.15	
3158 Unterhalt immaterielle Anlagen	497'179.85		485'000.00		416'644.22	
3159 Unterhalt übrige mobile Anlagen	2'283.25		2'500.00		2'175.10	
316 Mieten, Pachten, Leasing, Benützungsgebühr	715'030.50		751'300.00		755'272.20	
3160 Mieten, Pacht Liegenschaften	699'595.15		721'000.00		736'455.00	
3161 Mieten, Benützungskosten Anlagen	15'435.35		30'300.00		18'817.20	
317 Spesenentschädigungen	356'729.95		386'600.00		334'267.85	
3170 Reisekosten & Spesen	173'931.85		173'700.00		156'061.45	
3171 Anlässe, Exkursionen, Schulreisen & Lager	182'798.10		212'900.00		178'206.40	
318 Wertberichtigungen auf Forderungen	205'559.48		293'200.00		105'439.23	
3180 Wertberichtigungen auf Forderungen	31'909.65				-20'799.65	
3181 Tatsächliche Forderungsverluste	173'649.83		293'200.00		126'238.88	
319 Verschiedener Betriebsaufwand	260'722.00		283'000.00		240'574.21	
3190 Schadenersatzleistungen	2'905.40				1'555.50	
3192 Abgeltung von Rechten	132'705.30		122'500.00		118'766.30	
3199 Übriger Betriebsaufwand	125'111.30		160'500.00		120'252.41	
33 Abschreibungen Verwaltungsvermögen	4'633'987.25		4'609'800.00		4'210'468.15	
330 Abschreibungen Sachanlagen VV	4'445'181.20		4'394'800.00		4'210'468.15	
3300 Abschreibungen Sachanlagen	4'445'181.20		4'394'800.00		4'210'468.15	
332 Abschreibungen immaterielle Anlagen	188'806.05		215'000.00			
3320 Abschreibungen immaterielle Anlagen	188'806.05		215'000.00			
34 Finanzaufwand	1'367'173.02		189'500.00		204'665.11	
340 Zinsaufwand	85'039.59		105'800.00		87'300.54	
3400 Verzinsung laufende Verbindlichkeiten	11'815.65		30'000.00		13'773.90	
3401 Verzinsung Finanzverbindlichkeiten	4'427.84		4'600.00		4'585.79	
3409 Übrige Passivzinsen	68'796.10		71'200.00		68'940.85	
341 Realisierte Kursverluste	3'411.55				1.44	
3419 Kursverluste Fremdwährungen	3'411.55				1.44	
343 Liegenschaftenaufwand Finanzvermögen	95'425.97		83'700.00		116'042.40	
3430 Baulicher Unterhalt Liegenschaften FV	74'714.90		68'100.00		90'195.00	
3431 Nicht baulicher Unterhalt Liegenschaften FV	3'514.20		3'500.00		3'514.20	
3439 Übriger Liegenschaftsaufwand FV	17'196.87		12'100.00		22'333.20	
344 Wertberichtigungen Anlagen FV	1'181'386.00					
3441 Wertberichtigung Sachanlagen FV	1'181'386.00					
349 Verschiedener Finanzaufwand	1'909.91				1'320.73	
3499 Übriger Finanzaufwand	1'909.91				1'320.73	
35 Einlagen Fonds & Spezialfinanzierungen	276'496.35		232'000.00		278'570.03	
350 Einlagen in Fonds & Spezialfinanz. im FK	225'439.55		225'300.00		225'445.70	
3500 Einlagen in Spezialfinanzierungen des FK	224'083.30		224'000.00		224'083.30	
3502 Einlagen in Legate & Stiftungen des FK	1'356.25		1'300.00		1'362.40	

Erfolgsrechnung Artengliederung Einwohnergemeinde		Rechnung 2018		Budget 2018		Rechnung 2017	
		Aufwand	Ertrag	Aufwand	Ertrag	Aufwand	Ertrag
351	Einlagen in Fonds & Spezialfinanz. im EK	51'056.80		6'700.00		53'124.33	
3510	Einlagen in Spezialfinanzierungen des EK	7'834.35		500.00		377.00	
3511	Einlagen in Fonds des EK	37'759.40		500.00		47'183.13	
3512	Einlagen in Legate&Stiftungen ohne eigene Rect	5'463.05		5'700.00		5'564.20	
36	Transferaufwand	33'374'169.71		33'028'800.00		36'994'041.23	
360	Ertragsanteile an Dritte	140'727.90		112'000.00		111'443.90	
3601	Ertragsanteile an den Kanton	140'727.90		112'000.00		111'443.90	
361	Entschädigungen an Gemeinwesen	6'676'841.29		6'854'900.00		5'396'655.83	
3611	Entschädigungen an Kanton	1'707'844.30		1'841'700.00		492'627.45	
3612	Entschädigungen an Gemeinden & Gemeindeve	4'413'810.16		4'395'200.00		4'304'337.23	
3614	Entschädigungen an öffentliche Unternehmunge	555'186.83		618'000.00		599'691.15	
362	Finanz- & Lastenausgleich	2'121'000.00		2'121'000.00		2'390'404.00	
3621	Finanz- & Lastenausgleich an Kanton	2'121'000.00		2'121'000.00		1'469'000.00	
3622	Ausgleichsabgaben					921'404.00	
363	Beiträge an Gemeinwesen und Dritte	24'191'090.02		23'745'600.00		27'166'189.65	
3631	Beiträge an Kanton	8'446'590.45		8'604'600.00		11'168'578.25	
3632	Beiträge an Gemeinden & Gemeindeverbände	3'088'124.38		2'931'300.00		2'689'629.50	
3634	Beiträge an öffentliche Unternehmungen	1'235'742.05		1'266'600.00		2'007'437.35	
3635	Beiträge an private Unternehmungen	336'297.10		332'000.00		334'845.40	
3636	Beiträge an private Organisationen	2'283'217.30		2'178'600.00		2'123'714.05	
3637	Beiträge an private Haushalte	8'801'118.74		8'432'500.00		8'841'985.10	
364	Wertberichtigungen Darlehen VV					727'000.00	
3640	Wertberichtigungen Darlehen VV					727'000.00	
365	Wertberichtigungen Beteiligungen VV					981'998.00	
3650	Wertberichtigungen Beteiligungen VV					981'998.00	
366	Abschreibungen Investitionsbeiträge	244'510.50		195'300.00		220'349.85	
3660	Abschreibungen Investitionsbeiträge	244'510.50		195'300.00		220'349.85	
39	Interne Verrechnungen	3'567'712.22		3'604'000.00		3'352'540.86	
391	Int. Verrechnung Dienstleistungen & Persona	3'467'112.22		3'503'400.00		3'251'940.86	
3910	Int. Verrechnung Dienstleistungen & Personalko	3'467'112.22		3'503'400.00		3'251'940.86	
392	Int. Verrechnung Mieten, Pacht, Benützungsk	100'600.00		100'600.00		100'600.00	
3920	Int. Verrechnung Mieten, Pacht, Benützungskost	100'600.00		100'600.00		100'600.00	
4	Ertrag		84'147'749.47		75'929'500.00		77'806'673.73
40	Fiskalertrag		51'515'451.80		47'035'000.00		45'590'634.50
400	Direkte Steuern natürliche Personen (NP)		41'797'778.45		41'660'000.00		40'491'210.95
4000	Einkommenssteuern natürliche Personen		33'155'086.52		33'890'000.00		33'413'740.63
4001	Vermögenssteuern natürliche Personen		3'549'355.08		3'970'000.00		3'358'618.97
4002	Quellensteuern natürliche Personen		5'093'336.85		3'800'000.00		3'718'851.35
401	Direkte Steuern juristische Personen (JP)		8'841'733.80		4'700'000.00		4'309'540.40
4010	Gewinn- & Kaptialsteuern juristische Personen		8'841'733.80		4'700'000.00		4'309'540.40
402	Übrige direkte Steuern		799'019.55		600'000.00		712'725.65
4022	Vermögensgewinnsteuern		703'974.50		400'000.00		468'885.00
4024	Erbschafts- & Schenkungssteuern		95'045.05		200'000.00		243'840.65
403	Besitz- & Aufwandsteuern		76'920.00		75'000.00		77'157.50
4033	Hundetaxen		76'920.00		75'000.00		77'157.50

Erfolgsrechnung Artengliederung Einwohnergemeinde		Rechnung 2018		Budget 2018		Rechnung 2017	
		Aufwand	Ertrag	Aufwand	Ertrag	Aufwand	Ertrag
41	Regalien & Konzession		900'328.74		660'000.00		689'224.04
410	Regalien		1'460.00		1'600.00		2'200.00
4100	Regalien		1'460.00		1'600.00		2'200.00
412	Konzessionen		898'868.74		658'400.00		687'024.04
4120	Konzessionen		898'868.74		658'400.00		687'024.04
42	Entgelte		12'203'319.40		11'155'000.00		11'559'984.98
420	Ersatzabgaben		572'058.40		595'000.00		604'684.70
4200	Ersatzabgaben		572'058.40		595'000.00		604'684.70
421	Gebühren für Amtshandlungen		1'481'384.50		1'374'800.00		1'447'246.82
4210	Gebühren für Amtshandlungen		1'481'384.50		1'374'800.00		1'447'246.82
423	Schul- & Kursgelder		15'465.00		15'000.00		16'286.00
4231	Kursgelder		15'465.00		15'000.00		16'286.00
424	Benützungsgebühren & Dienstleistungen		4'539'991.87		4'205'500.00		4'350'400.93
4240	Benützungsgebühren & Dienstleistungen		4'539'991.87		4'205'500.00		4'350'400.93
425	Erlös aus Verkäufen		117'429.15		35'600.00		68'013.63
4250	Verkäufe		117'429.15		35'600.00		68'013.63
426	Rückerstattungen		3'963'741.16		3'822'700.00		3'677'937.95
4260	Rückerstattungen & Kostenbeteiligungen Dritter		3'963'741.16		3'822'700.00		3'677'937.95
427	Bussen		1'472'283.96		1'106'000.00		1'369'735.31
4270	Bussen		1'472'283.96		1'106'000.00		1'369'735.31
429	Übrige Entgelte		40'965.36		400.00		25'679.64
4290	Übrige Entgelte		40'965.36		400.00		25'679.64
43	Verschiedene Erträge		101'993.75		500.00		53'285.13
431	Aktivierung Eigenleistungen		56'400.00				32'725.00
4310	Aktivierte Eigenleistungen auf Sachanlagen		56'400.00				32'725.00
439	Übriger Ertrag		45'593.75		500.00		20'560.13
4390	Übriger Ertrag		45'593.75		500.00		20'560.13
44	Finanzertrag		5'671'872.72		3'934'900.00		4'333'187.16
440	Zinsertrag		216'822.87		201'400.00		327'671.15
4400	Zinsen flüssige Mittel				300.00		
4401	Zinsen Forderungen & Kontokorrente		97'912.99		106'200.00		118'616.35
4402	Zinsen Finanzanlagen		91'530.48		60'000.00		174'970.65
4409	Übrige Zinsen von Finanzvermögen		27'379.40		34'900.00		34'084.15
441	Realisierte Gewinne FV						37'099.61
4410	Gewinn aus Verkäufen Finanzanlagen FV						9'450.00
4419	Übrige realisierte Gewinne aus FV						27'649.61
443	Liegenschaftenertrag FV		656'784.00		658'700.00		644'328.45
4430	Pacht- & Mietzinsen Liegenschaften FV		648'399.60		653'800.00		637'126.15
4439	Übriger Liegenschaftsertrag FV		8'384.40		4'900.00		7'202.30
444	Wertberichtigungen Anlagen FV		1'465'109.00				
4443	Marktwertanpassungen Liegenschaften		1'465'109.00				
445	Finanzertrag aus Darlehen & Beteiligungen VV		277'839.20		230'800.00		275'441.70
4450	Erträge aus Darlehen VV		233'179.20		190'300.00		234'741.70
4451	Erträge aus Beteiligungen VV		44'660.00		40'500.00		40'700.00

Erfolgsrechnung Artengliederung Einwohnergemeinde		Rechnung 2018		Budget 2018		Rechnung 2017	
		Aufwand	Ertrag	Aufwand	Ertrag	Aufwand	Ertrag
447	Liegenschaftenertrag VV		2'901'317.65		2'844'000.00		3'048'146.25
4470	Pacht- & Mietzinsen Liegenschaften VV		2'722'789.95		2'612'700.00		2'882'416.75
4472	Vergütung Benützung Liegenschaften VV		178'527.70		231'300.00		165'729.50
449	Übriger Finanzertrag		154'000.00				500.00
4490	Aufwertungen VV		154'000.00				500.00
45	Entnahmen Fonds & Spezialfinanzierungen		229'897.60		123'100.00		77'501.45
450	Entnahmen aus Fonds im FK		164'134.15		63'600.00		8'787.90
4500	Entnahmen aus übrige Verpflichtungen des FK		5'000.00				5'000.00
4501	Entnahmen aus Fonds des FK		20'434.00		60'000.00		384.00
4502	Entnahmen aus Legaten & Stiftungen des FK		138'700.15		3'600.00		3'403.90
451	Entnahmen aus Fonds & Spezialfinanzierung EK		65'763.45		59'500.00		68'713.55
4511	Entnahmen aus Fonds des EK		65'763.45		59'500.00		68'713.55
46	Transferertrag		9'957'173.24		9'417'000.00		12'150'315.61
461	Entschädigungen von Gemeinwesen		4'573'668.94		4'729'200.00		4'592'675.26
4610	Entschädigungen vom Bund		497'510.76		265'000.00		311'441.15
4611	Entschädigungen von Kantonen		49'061.10		64'100.00		300'552.30
4612	Entschädigungen von Gemeinden & Gemeindeverbände		4'027'097.08		4'400'100.00		3'980'681.81
462	Finanz- & Lastenausgleich		582'300.00		622'200.00		
4621	Finanz- & Lastenausgleich vom Kanton		582'300.00		622'200.00		
463	Beiträge von Gemeinwesen und Dritten		4'566'052.55		4'017'400.00		7'381'092.80
4630	Beiträge vom Bund		50'572.35		40'000.00		168'817.50
4631	Beiträge vom Kanton		3'630'806.10		3'051'600.00		6'233'384.35
4632	Beiträge von Gemeinden & Gemeindeverbänden		536'162.80		535'800.00		624'767.05
4634	Beiträge von öffentliche Unternehmungen		348'511.30		390'000.00		354'123.90
466	Auflösung passivierte Investitionsbeiträge		208'236.40		35'200.00		160'584.60
4660	Auflösung passivierte Investitionsbeiträge		208'236.40		35'200.00		160'584.60
469	Verschiedener Transferertrag		26'915.35		13'000.00		15'962.95
4699	Rückverteilungen		26'915.35		13'000.00		15'962.95
49	Interne Verrechnungen		3'567'712.22		3'604'000.00		3'352'540.86
491	Int. Verrechnung Dienstleistungen & Personalkosten		3'467'112.22		3'503'400.00		3'251'940.86
4910	Int. Verrechnung Dienstleistungen & Personalkosten		3'467'112.22		3'503'400.00		3'251'940.86
492	Int. Verrechnung Mieten, Pacht, Benützungskosten		100'600.00		100'600.00		100'600.00
4920	Int. Verrechnung Mieten, Pacht, Benützungskosten		100'600.00		100'600.00		100'600.00
9	Abschluss	12'999'418.29	433'165.76	5'765'700.00	686'300.00	6'327'820.16	915'111.27
90	Abschlusskonten	12'999'418.29	433'165.76	5'765'700.00	686'300.00	6'327'820.16	915'111.27
900	Abschluss allgemeiner Haushalt	12'213'512.33		5'221'100.00		5'714'008.70	
9000	Ertragsüberschuss Erfolgsrechnung	12'213'512.33		5'221'100.00		5'714'008.70	
901	Abschluss Spezialfinanzierung	785'905.96	433'165.76	544'600.00	686'300.00	613'811.46	915'111.27
9010	Abschluss Spezialfinanzierung, Ertragsüberschu	785'905.96		544'600.00		613'811.46	
9011	Abschluss Spezialfinanzierung, Aufwandüberschuss		433'165.76		686'300.00		915'111.27

Investitionsrechnung Zusammenzug Einwohnergemeinde	Rechnung 2018		Budget 2018		Rechnung 2017	
	Ausgaben	Einnahmen	Ausgaben	Einnahmen	Ausgaben	Einnahmen
FUNKTIONALE GLIEDERUNG	23'675'366.20	23'675'366.20	35'369'000.00	35'369'000.00	12'596'528.72	12'596'528.72
0 ALLGEMEINE VERWALTUNG	313.45	1'927'777.65	100'000.00		489'437.05	
Nettoergebnis	1'927'464.20			100'000.00		489'437.05
1 ÖFFENTL. ORDNUNG & SICHERHEIT, VERTE	4'988.10	321'400.00	1'550'000.00	1'650'000.00	351'356.85	99'992.00
Nettoergebnis	316'411.90		100'000.00			251'364.85
2 BILDUNG	11'004'899.65	224'083.30	21'316'000.00		1'611'489.20	224'083.30
Nettoergebnis		10'780'816.35		21'316'000.00		1'387'405.90
3 KULTUR, SPORT & FREIZEIT	3'557'952.55	400'000.00	1'160'000.00		1'941'551.45	600'000.00
Nettoergebnis		3'157'952.55		1'160'000.00		1'341'551.45
6 VERKEHR & NACHRICHTENÜBERMITTLUNG	2'969'056.45	50'000.00	6'548'000.00		3'519'859.27	1'382'345.35
Nettoergebnis		2'919'056.45		6'548'000.00		2'137'513.92
7 UMWELTSCHUTZ & RAUMORDNUNG	519'166.15	1'445'728.90	2'385'000.00	300'000.00	1'290'037.30	953'326.40
Nettoergebnis	926'562.75			2'085'000.00		336'710.90
8 VOLKSWIRTSCHAFT	1'250'000.00		180'000.00	180'000.00	61'839.65	71'210.90
Nettoergebnis		1'250'000.00			9'371.25	
9 FINANZEN UND STEUERN	4'368'989.85	19'306'376.35	2'130'000.00	33'239'000.00	3'330'957.95	9'265'570.77
Nettoergebnis	14'937'386.50		31'109'000.00		5'934'612.82	

Investitionsrechnung Einwohnergemeinde	Rechnung 2018		Budget 2018		Rechnung 2017	
	Ausgaben	Einnahmen	Ausgaben	Einnahmen	Ausgaben	Einnahmen
FUNKTIONALE GLIEDERUNG	23'675'366.20	23'675'366.20	35'369'000.00	35'369'000.00	12'596'528.72	12'596'528.72
0 ALLGEMEINE VERWALTUNG	313.45	1'927'777.65	100'000.00		489'437.05	
Nettoergebnis	1'927'464.20			100'000.00		489'437.05
0290 Verwaltungsliegenschaften	313.45	1'927'777.65	100'000.00		489'437.05	
5040.01 Neubau Riburgerstrasse, Mieterausbau REPOL & RZO CHF 1'200'000 / abgerechnet GV vom 13.12.2017					-63'346.15	
5040.05 Marktgasse 1, Sanierung/Umnutzung CHF 1'620'000 / abgerechnet GV vom 13.06.2018	313.45				552'783.20	
5040.06 Rindergasse 1, Instandhaltung CHF 100'000 / Budgetkredit 2018			100'000.00			
6000.00 Marktgasse 1, Überführung Grundstück in FV		395'500.00				
6040.00 Marktgasse 1, Überführung Gebäude in FV		1'532'277.65				
1 ÖFFENTL. ORDNUNG & SICHERHEIT, VERTEIDIGUNG	4'988.10	321'400.00	1'550'000.00	1'650'000.00	351'356.85	99'992.00
Nettoergebnis	316'411.90		100'000.00			251'364.85
1116 Regionalpolizei Unteres Fricktal		302'100.00				
6320.01 Mieterausbau Riburgerstrasse RUF, Auflösung Rückstellung		302'100.00				
1500 Feuerwehr						99'992.00
6310.00 Feuerwehrfahrzeuge, Beiträge Kanton						99'992.00
1610 Militärische Verteidigung					241'682.50	
5620.00 GSA Röti, Beitrag Sanierung CHF 336'000 / Budgetkredit 2017					241'682.50	
1626 Regionale Zivilschutzorganisation	4'988.10	19'300.00	1'550'000.00	1'650'000.00	109'674.35	
5040.00 Zivilschutzanlage Stein, Sanierung CHF 280'000 / Budgetkredit 2018			280'000.00			
5040.01 Zivilschutzanlage Rheinfelden Augarten, Projektierung CHF 100'000 / Budgetkredit 2017					109'674.35	
5040.02 Zivilschutzanlage Rheinfelden Augarten, Sanierung CHF 1'370'000 / GV vom 13.12.2017	4'988.10		1'270'000.00			
6300.00 Zivilschutzanlage Stein, Beiträge vom Bund				70'000.00		
6300.01 Zivilschutzanlage Rheinfelden, Beiträge vom Bund				990'000.00		
6320.00 Zivilschutzanlage Stein, Ersatzbeiträge Gemeinden				210'000.00		
6320.01 Zivilschutzanlage Rheinfelden, Ersatzbeiträge Gemeinden				380'000.00		

Investitionsrechnung Einwohnergemeinde		Rechnung 2018		Budget 2018		Rechnung 2017	
		Ausgaben	Einnahmen	Ausgaben	Einnahmen	Ausgaben	Einnahmen
6320.02	Mieterausbau Riburgerstrasse RZO, Auflösung Rückstellung		19'300.00				
2	BILDUNG	11'004'899.65	224'083.30	21'316'000.00		1'611'489.20	224'083.30
	Nettoergebnis		10'780'816.35		21'316'000.00		1'387'405.90
2170	Schulliegenschaften Engerfeld	10'431'679.95	224'083.30	18'616'000.00		1'584'761.05	224'083.30
5040.00	Schulanlage Engerfeld, Projektierungskredit CHF 2'150'000 / GV vom 18.06.2014	72'267.10		1'146'000.00		3'100.05	
5040.01	Schulanlage Engerfeld, Erweiterung & Sanierung CHF 30'000'000 / GV vom 09.12.2015	10'359'412.85		17'000'000.00		1'581'661.00	
5040.02	Schulanlage Engerfeld, Sanierung Warmwasseranlage CHF 470'000 / Budgetkredit 2018			470'000.00			
6440.01	Berufsbildungszentrum Fricktal; Rückzahlung Darlehen		224'083.30				224'083.30
2173	Schulliegenschaften Robersten			1'600'000.00			
5040.01	Schulanlage Robersten, Sanierung Flachdach + Beleuchtung CHF 1'600'000 / nicht realisiert			1'600'000.00			
2174	Schulliegenschaften Augarten	200'897.60		250'000.00			
5040.00	Schulanlage Augarten, Sanierung WC- Anlage Turnhalle CHF 250'000 / Budgetkredit 2018	200'897.60		250'000.00			
2175	Schulliegenschaften Kindergarten	372'322.10		850'000.00		26'728.15	
5040.03	Kindergarten Haldenweg, Umgebungsarbeiten CHF 200'000 / abgerechnet GV vom 13.12.2017					26'728.15	
5040.04	Kindergarten Rindergasse 6/8, Innenausbau CHF 400'000 / Budgetkredit 2018	372'322.10		400'000.00			
5040.05	Kindergarten Dianapark, Gruppenraum und Umgebung CHF 450'000 / Budgetkredit 2019			450'000.00			
3	KULTUR, SPORT & FREIZEIT	3'557'952.55	400'000.00	1'160'000.00		1'941'551.45	600'000.00
	Nettoergebnis		3'157'952.55		1'160'000.00		1'341'551.45
3291	Bahnhofsaal			50'000.00			
5040.01	Bahnhofsaal, Kauf CHF 50'000 / Budgetkredit 2018			50'000.00			
3410	Sport		400'000.00			56'310.65	600'000.00
5040.00	Sportplatz Schiffacker, Erweiterung Garderoben CHF 190'000 / Budgetkredit 2017					56'310.65	
6440.00	KuBa AG, Rückzahlung Darlehen Sanierung Schwimmbad		400'000.00				600'000.00
3420	Freizeit	3'557'952.55		1'110'000.00		1'747'035.35	
5010.00	IBA-Rheinufer-Rundweg CHF 490'000 / GV vom 14.06.2017	12'228.45		260'000.00		10'469.10	

Investitionsrechnung Einwohnergemeinde	Rechnung 2018		Budget 2018		Rechnung 2017	
	Ausgaben	Einnahmen	Ausgaben	Einnahmen	Ausgaben	Einnahmen
5030.02 Stadtgraben, Oberflächengestaltung CHF 350'000 / Budgetkredit 2018	345'590.40		350'000.00			
5040.00 Rotes Haus, Sanierung & Erweiterung CHF 3'400'000 / GV vom 30.03.2016	1'200'133.70		500'000.00		1'736'566.25	
5440.00 KuBa Freizeitcenter AG, Darlehen	2'000'000.00					
3501 Kapellen, Türme (inkl. Stadtmauer)					138'205.45	
5040.00 Kapuzinerkapelle, Sanierung CHF 200'000 / Budgetkredit 2017					138'205.45	
6 VERKEHR & NACHRICHTENÜBERMITTLUNG	2'969'056.45	50'000.00	6'548'000.00		3'519'859.27	1'382'345.35
Nettoergebnis		2'919'056.45		6'548'000.00		2'137'513.92
6130 Kantonsstrassen	237'049.00		605'000.00		513'963.85	
5610.01 K292, Lichtsignalanlage Coop CHF 330'000 / Beitrag gemäss Dekret	8'249.00				172'734.40	
5610.02 Weiherfeld, Ausbau Knoten CHF 330'000 / Beitrag gemäss Dekret	15'000.00				5'000.00	
5610.04 Baslerstrasse, Belagsanierungen CHF 1'413'000 / Beitrag gemäss Dekret	9'000.00		355'000.00			
5610.05 Zürcherstrasse, Sanierung CHF 1'260'000 / Beitrag gemäss Dekret	190'800.00		250'000.00		336'229.45	
5610.06 Kaiserstrasse, Sanierung CHF 2'000'000 / Beitrag gemäss Dekret	14'000.00					
6150 Gemeindestrassen	2'319'000.45	50'000.00	5'043'000.00		3'002'667.97	518'811.35
5010.03 Roberstenstrasse, Sanierung/Umgestaltung CHF 5'480'000 / abgerechnet GV vom 05.12.2018	43'357.85		90'000.00		1'399'819.85	
5010.05 Bahnhofstr., Schützenweg-Zähringerplatz (WVM) CHF 1'100'000 / GV vom 12.12.2012	256'153.95		138'000.00		210'476.70	
5010.06 Kapuzinergasse, Jagdgasse (WVM) CHF 1'100'000 / GV vom 12.12.2012	1'272'723.25		525'000.00		713'690.50	
5010.17 Hermann-Keller-Strasse und Johannitergasse (WVM) CHF 1'625'000 / GV vom 30.03.2016	174'332.40		1'000'000.00		260'172.45	
5010.19 Neuer Rheinsteg, Umsetzungs- & Baukosten CHF 3'730'000 / GV vom 30.03.2016	393'962.30		2'075'000.00		287'773.62	
5010.20 Weiherfeld-West, Eigentrassierung ÖV GV pendent	29'825.65				130'734.85	
5010.21 Strassensanierungen Altstadt CHF 925'000 / GV vom 07.12.2016			250'000.00			
5010.22 Densa-Areal, neue Erschliessungsstrasse Bahnhof CHF 1'500'000 / GV vom 13.06.2018			400'000.00			
5010.23 Fledermausgasse, Pflästerung CHF 100'000 / Budgetkredit 2019			100'000.00			
5010.24 Wassergasse und Hintergasse, Pflästerung CHF 180'000 / Budgetkredit 2018			180'000.00			
5010.25 Habich-Dietschy-Strasse, 2. Etappe CHF 285'000 / Budgetkredit 2018	148'645.05		285'000.00			

Investitionsrechnung Einwohnergemeinde	Rechnung 2018		Budget 2018		Rechnung 2017	
	Ausgaben	Einnahmen	Ausgaben	Einnahmen	Ausgaben	Einnahmen
6310.00	Investitionsbeiträge vom Kanton					458'811.35
6350.00	Investitionsbeiträge von privaten Unternehmungen		50'000.00			60'000.00
6151	Parkhaus / Parkplätze	144'766.40		160'000.00		
5030.00	PP Schützenweg, Bauliche Massnahmen CHF 160'000 / Budgetkredit 2018	144'766.40		160'000.00		
6210	Bahninfrastruktur					863'534.00
6610.00	Rückzahlung von Investitionsbeiträgen Kanton					863'534.00
6220	Regionalverkehr	218'600.40		130'000.00		1'314.95
5040.00	Neue Wartehallen Bushaltestellen CHF 900'000 / GV vom 14.12.2011	105'513.05				1'314.95
5040.01	Neue Wartehallen Bushaltestellen, Ergänzung CHF 130'000 / Budgetkredit 2018	113'087.35		130'000.00		
6310	Schifffahrt	49'640.20		610'000.00		1'912.50
5030.00	Schiffände, Erneuerung Anlegestelle CHF 710'000 / GV vom 13.12.2017	49'640.20		610'000.00		1'912.50
7	UMWELTSCHUTZ & RAUMORDNUNG	519'166.15	1'445'728.90	2'385'000.00	300'000.00	1'290'037.30
	Nettoergebnis	926'562.75			2'085'000.00	336'710.90
7101	Wasserwerk (Gemeindebetrieb)	228'883.15	426'852.60	1'745'000.00	100'000.00	470'220.25
5030.00	Sanierung Wasserleitungen (WVM) CHF 750'000 / GV vom 12.12.2012					28'519.10
5030.04	Lerchenweg-Mattenweg, Leitungsersatz CHF 350'000 / abgerechnet GV vom 05.12.2018					122'728.75
5030.05	Juraweg-Froneggweg, Ringleitung CHF 390'000 / abgerechnet GV vom 05.12.2018					160'867.05
5030.06	Quellenstrasse, Leitungsersatz CHF 195'000 / Budgetkredit 2017					158'105.35
5030.07	Pumpwerk Heimenholz, Umbau CHF 1'900'000 / GV vom 13.12.2017	203'334.70		1'300'000.00		
5030.08	Ersatz Wasserleitungen CHF 2'500'000 / GV vom 13.12.2017	25'548.45		445'000.00		
6370.00	Anschlussgebühren Wasserwerk		426'852.60		100'000.00	315'056.40
7201	Abwasserbeseitigung (Gemeindebetrieb)	160'151.60	1'018'876.30	440'000.00	200'000.00	591'313.50
5030.00	Sanierung Abwasserleitungen (WVM) CHF 250'000 / GV vom 12.12.2012	111'667.25				81'124.95
5030.07	Densa-Areal, Kanalisation (Strassenentwässerung) CHF 230'000 / GV vom 13.06.2018			200'000.00		
5290.01	Genereller Entwässerungsplan CHF 950'000 / GV vom 10.12.2014	48'484.35		240'000.00		260'188.55
5440.01	ARA, Darlehen für Sanierung CHF 4'500'000 / GV vom 19.06.2013					250'000.00

Investitionsrechnung Einwohnergemeinde		Rechnung 2018		Budget 2018		Rechnung 2017	
		Ausgaben	Einnahmen	Ausgaben	Einnahmen	Ausgaben	Einnahmen
6370.00	Anschlussgebühren Abwasserbeseitigung		768'876.30		200'000.00		638'270.00
6440.00	ARA, Rückzahlung Darlehen Masterplan		250'000.00				
7300	Abfallwirtschaft					174'719.70	
5030.00	Salmenpark, Wertstoffsammelstelle CHF 175'000 / GR vom 28.08.2017					174'719.70	
7900	Raumordnung	130'131.40		200'000.00		53'783.85	
5290.00	Raumentw.konzept und Rev. Bauordnung CHF 750'000 / GV vom 14.06.2017	130'131.40		200'000.00		53'783.85	
8	VOLKSWIRTSCHAFT	1'250'000.00		180'000.00	180'000.00	61'839.65	71'210.90
	Nettoergebnis		1'250'000.00			9'371.25	
8730	Nichtelektrische Energie	1'250'000.00					
5440.00	Wärmeverbund Rheinfelden AG, Darlehen CHF 5'000'000 / GV vom 20.06.2012	1'250'000.00					
8900	Sonstige gewerbliche Betriebe			180'000.00	180'000.00	61'839.65	71'210.90
5000.00	Chleigrütt, Erschliessung			180'000.00		61'839.65	
6370.00	Chleigrütt, Deponiebeiträge				180'000.00		71'210.90
9	FINANZEN UND STEUERN	4'368'989.85	19'306'376.35	2'130'000.00	33'239'000.00	3'330'957.95	9'265'570.77
	Nettoergebnis	14'937'386.50		31'109'000.00		5'934'612.82	
9990	Abschluss	4'368'989.85	19'306'376.35	2'130'000.00	33'239'000.00	3'330'957.95	9'265'570.77
5900.00	Passivierte Einnahmen Einwohnergemeinde	2'923'260.95		1'830'000.00		2'377'631.55	
5900.01	Passivierte Einnahmen Wasserwerk	426'852.60		100'000.00		315'056.40	
5900.02	Passivierte Einnahmen Abwasserbeseitigung	1'018'876.30		200'000.00		638'270.00	
6900.00	Aktivierte Ausgaben Einwohnergemeinde		18'917'341.60		31'054'000.00		8'204'037.02
6900.01	Aktivierte Ausgaben Wasserwerk		228'883.15		1'745'000.00		470'220.25
6900.02	Aktivierte Ausgaben Abwasserbeseitigung		160'151.60		440'000.00		591'313.50

Investitionsrechnung Artengliederung Zusammenzug Einwohnergemeinde		Rechnung 2018		Budget 2018		Rechnung 2017	
		Ausgaben	Einnahmen	Ausgaben	Einnahmen	Ausgaben	Einnahmen
Investitionsrechnung		23'675'366.20	23'675'366.20	35'369'000.00	35'369'000.00	12'596'528.72	12'596'528.72
5	Investitionsausgaben	23'675'366.20		35'369'000.00		12'596'528.72	
50	Sachanlagen	15'640'711.60		32'194'000.00		7'945'952.02	
52	Immaterielle Anlagen	178'615.75		440'000.00		313'972.40	
54	Darlehen	3'250'000.00				250'000.00	
56	Eigene Investitionsbeiträge	237'049.00		605'000.00		755'646.35	
59	Übertrag an Bilanz	4'368'989.85		2'130'000.00		3'330'957.95	
6	Investitionseinnahmen		23'675'366.20		35'369'000.00		12'596'528.72
60	Abgang Sachanlagen ins Finanzvermögen		1'927'777.65				
63	Investitionsbeiträge eigene Rechnung		1'567'128.90		2'130'000.00		1'643'340.65
64	Rückzahlung von Darlehen		874'083.30				824'083.30
66	Rückzahlung von Investitionsbeiträgen						863'534.00
69	Übertrag an Bilanz		19'306'376.35		33'239'000.00		9'265'570.77

Investitionsrechnung Artengliederung Einwohnergemeinde		Rechnung 2018		Budget 2018		Rechnung 2017	
		Ausgaben	Einnahmen	Ausgaben	Einnahmen	Ausgaben	Einnahmen
	Investitionsrechnung	23'675'366.20	23'675'366.20	35'369'000.00	35'369'000.00	12'596'528.72	12'596'528.72
5	Investitionsausgaben	23'675'366.20		35'369'000.00		12'596'528.72	
50	Sachanlagen	15'640'711.60		32'194'000.00		7'945'952.02	
500	Grundstücke			180'000.00		61'839.65	
5000	Grundstücke			180'000.00		61'839.65	
501	Strassen/Verkehrswege	2'331'228.90		5'303'000.00		3'013'137.07	
5010	Strassen/Verkehrswege	2'331'228.90		5'303'000.00		3'013'137.07	
503	Tiefbauten	880'547.40		3'065'000.00		727'977.40	
5030	Tiefbauten	880'547.40		3'065'000.00		727'977.40	
504	Hochbauten	12'428'935.30		23'646'000.00		4'142'997.90	
5040	Hochbauten	12'428'935.30		23'646'000.00		4'142'997.90	
52	Immaterielle Anlagen	178'615.75		440'000.00		313'972.40	
529	Übrige immaterielle Anlagen	178'615.75		440'000.00		313'972.40	
5290	Übrige immaterielle Anlagen	178'615.75		440'000.00		313'972.40	
54	Darlehen	3'250'000.00				250'000.00	
544	Öffentliche Unternehmungen	3'250'000.00				250'000.00	
5440	Darlehen an öffentliche Unternehmungen	3'250'000.00				250'000.00	
56	Eigene Investitionsbeiträge	237'049.00		605'000.00		755'646.35	
561	Kantone	237'049.00		605'000.00		513'963.85	
5610	Investitionsbeiträge an Kanton	237'049.00		605'000.00		513'963.85	
562	Gemeinden & Gemeindeverbände					241'682.50	
5620	Investitionsbeiträge an Gemeinden & -verbänden					241'682.50	
59	Übertrag an Bilanz	4'368'989.85		2'130'000.00		3'330'957.95	
590	Passivierungen	4'368'989.85		2'130'000.00		3'330'957.95	
5900	Passivierte Einnahmen	4'368'989.85		2'130'000.00		3'330'957.95	
6	Investitionseinnahmen		23'675'366.20		35'369'000.00		12'596'528.72
60	Abgang Sachanlagen ins Finanzvermögen		1'927'777.65				
600	Abgang von Grundstücken		395'500.00				
6000	Abgang von Grundstücken		395'500.00				
604	Abgang von Hochbauten		1'532'277.65				
6040	Abgang von Hochbauten		1'532'277.65				
63	Investitionsbeiträge eigene Rechnung		1'567'128.90		2'130'000.00		1'643'340.65
630	Bund				1'440'000.00		
6300	Investitionsbeiträge vom Bund				1'440'000.00		
631	Kantone						558'803.35
6310	Investitionsbeiträge von Kantonen						558'803.35
632	Gemeinden & Gemeindeverbände		321'400.00		210'000.00		
6320	Investitionsbeiträge von Gemeinden & -verbände		321'400.00		210'000.00		
635	Private Unternehmungen		50'000.00				60'000.00
6350	Investitionsbeiträge von privaten Unternehmungen		50'000.00				60'000.00

Investitionsrechnung Artengliederung Einwohnergemeinde		Rechnung 2018		Budget 2018		Rechnung 2017	
		Ausgaben	Einnahmen	Ausgaben	Einnahmen	Ausgaben	Einnahmen
637	Private Haushalte		1'195'728.90		480'000.00		1'024'537.30
6370	Investitionsbeiträge von privaten Haushalten		1'195'728.90		480'000.00		1'024'537.30
64	Rückzahlung von Darlehen		874'083.30				824'083.30
644	Rückzahlung von Darlehen an öffentl. Unternehmungen		874'083.30				824'083.30
6440	Rückzahlung von Darlehen an öffentl. Unternehmungen		874'083.30				824'083.30
66	Rückzahlung von Investitionsbeiträgen						863'534.00
661	Rückzahlung von Investitionsbeiträgen Kanton						863'534.00
6610	Rückzahlung von Investitionsbeiträgen Kanton						863'534.00
69	Übertrag an Bilanz		19'306'376.35		33'239'000.00		9'265'570.77
690	Aktivierungen		19'306'376.35		33'239'000.00		9'265'570.77
6900	Aktivierte Ausgaben		19'306'376.35		33'239'000.00		9'265'570.77

Bilanz Einwohnergemeinde		01.01.2018	Zuwachs	Abgang	31.12.2018
1	Aktiven	331'320'480.70	638'668'200.65	628'369'616.83	341'619'064.52
10	Finanzvermögen	127'921'973.74	605'280'352.77	606'390'386.60	126'811'939.91
100	Flüssige Mittel & kurzfrist. Geldanlagen	37'190'635.49	199'690'227.85	209'195'726.01	27'685'137.33
1000	Kasse	65'865.45	1'035'107.15	1'042'901.55	58'071.05
10000	Hauptkasse	40'907.55	984'759.45	987'713.00	37'954.00
10000.01	Kasse Finanzverwaltung	40'907.55	984'759.45	987'713.00	37'954.00
10001	Nebenkassen	14'937.90		4'840.85	10'097.05
10001.01	Kasse Betreibungsamt Rheinfelden-Magden	14'937.90		4'840.85	10'097.05
10002	Kassenvorschüsse	10'020.00	50'347.70	50'347.70	10'020.00
10002.01	Kassenvorschüsse	10'020.00			10'020.00
10002.02	Kassenvorschüsse ZSO		50'347.70	50'347.70	
1001	Post	2'278'592.05	9'616'360.48	10'129'400.18	1'765'552.35
10010	Postkonten	2'278'592.05	9'616'360.48	10'129'400.18	1'765'552.35
10010.01	Postkonto Finanzverwaltung	1'937'077.05	9'561'617.80	9'969'886.90	1'528'807.95
10010.03	Postkonto Betreibungsamt Rheinfelden	160'760.77	53'333.74		214'094.51
10010.04	Postkonto Betreibungsamt Magden	22'101.80	548.09		22'649.89
10010.05	Postkonto Berufsbildungszentrum Fricktal	158'652.43	860.85	159'513.28	
1002	Bank	34'845'217.99	188'949'004.22	197'931'400.28	25'862'821.93
10020	Bankkontokorrente	34'845'217.99	188'949'004.22	197'931'400.28	25'862'821.93
10020.01	KK Aarg. Kantonalbank, Rheinfelden	3'168'867.05	116'951'618.31	117'808'913.37	2'311'571.99
10020.02	KK Aarg. Kantonalbank, Rheinfelden	2'454'213.53	17'799'466.93	20'024'641.11	229'039.35
10020.03	KK Credit Suisse, Basel	5'243'715.21	27'948'225.03	29'798'656.32	3'393'283.92
10020.04	KK Neue Aargauer Bank, Rheinfelden	7'161'235.00	11'337'000.00	10'513'089.80	7'985'145.20
10020.05	KK Raiffeisenbank, Möhlin	4'127'035.55	5'915'924.00	8'112'380.30	1'930'579.25
10020.06	KK UBS Switzerland AG, Rheinfelden	124'778.20	870'000.00	81.50	994'696.70
10020.07	EURO-Konto Aarg. Kantonalbank	33'658.18	510'646.88	485'423.81	58'881.25
10020.08	EURO-Konto Commerzbank AG (REPOL)	351'631.15	113'549.89	115'245.49	449'935.55
10020.09	KK Credit Suisse, Rheinfelden (REPOL)	52'505.90	1'158'857.92	1'155'960.32	55'403.50
10020.10	KK Aarg. Kantonalbank, Rheinfelden (BZF)	2'122'128.82	1'358'476.33	309.88	3'480'295.27
10020.11	Cash Deposit Konto Credit Suisse, Rheinfelden	10'005'449.40	1'712.83	10'007'162.23	
10020.12	KK Credit Suisse, Rheinfelden		4'983'526.10	9'536.15	4'973'989.95
1009	Übrige flüssige Mittel	960.00	89'756.00	92'024.00	-1'308.00
10090	Übrige flüssige Mittel	960.00	89'756.00	92'024.00	-1'308.00
10090.01	Reka Checks	5'760.00	32'000.00	31'360.00	6'400.00
10090.02	Reka Card	-4'800.00	57'756.00	60'664.00	-7'708.00
101	Forderungen	14'433'629.33	380'275'328.90	378'068'351.34	16'640'606.89
1010	Forderungen aus Lieferung gegenüber Dritten	3'169'586.20	20'459'693.99	20'439'461.36	3'189'818.83
10100	Forderungen aus Lieferung & Leistung	3'083'826.85	20'378'880.25	20'337'532.85	3'125'174.25
10100.01	Forderungen Abalmmo Weiterverrechnung		17'533.15	17'533.15	
10100.02	Forderungen Abwasser, OAA, Wasser (Gemeindebetriebe)		729'889.55	729'889.55	
10100.03	Forderungen Abalmmo Mietzins		3'834'407.75	3'834'407.75	
10100.04	Forderungen Finanzverwaltung		2'100.00	2'100.00	
10100.05	Forderungen übrige Geschäftsbereiche		4'200.00	4'200.00	
10100.11	Forderungen Einwohnergemeinde ER	1'603'010.75	1'736'998.30	3'064'847.45	275'161.60
10100.12	Forderungen Einwohnergemeinde IR	21'958.05	1'271'306.60	1'293'264.65	
10100.13	Forderungen Gemeindebetriebe ER	729'460.70	5'679'741.70	5'389'674.45	1'019'527.95
10100.14	Forderungen Gemeindebetriebe IR	729'397.35	1'830'484.70	729'397.35	1'830'484.70
10100.21	Forderungen Ortsbürgergemeinde		1'109'869.90	1'109'869.90	
10100.31	Forderungen ARA		924'000.05	924'000.05	

Bilanz		01.01.2018	Zuwachs	Abgang	31.12.2018
Einwohnergemeinde					
10100.41	Forderungen KUF		3'054'121.50	3'054'121.50	
10100.51	Forderungen Grundbildung		184'138.05	184'138.05	
10100.80	Forderungen Neujahrsblätter		89.00	89.00	
10101	Forderungen Verrechnungssteuer	85'759.35	80'813.74	101'928.51	64'644.58
10101.01	Forderungen Verrechnungssteuern	85'759.35	80'813.74	101'928.51	64'644.58
1011	Kontokorrente mit Dritten	-683'853.05	5'312'614.80	5'297'251.45	-668'489.70
10110	Kontokorrente mit Dritten	-683'853.05	5'312'614.80	5'297'251.45	-668'489.70
10110.11	KK Pensionskasse Renten	-683'853.05	2'917'042.95	2'902'579.60	-669'389.70
10110.12	KK Pensionskasse Übrige		2'228'601.20	2'228'601.20	
10110.13	KK Pensionskasse Liegenschaften Löhne		9'811.45	9'811.45	
10110.14	KK Pensionskasse Liegenschaften allgemein		153'483.20	153'483.20	
10110.15	KK Neujahrsblätter		900.00		900.00
10110.62	KK MWST GB 1 (EWG)		4.00	4.00	
10110.63	KK Geldkonto GB 1 (EWG)		1'931.00	1'931.00	
10110.64	KK Debi/Kredi GB 1 (EWG)		841.00	841.00	
1012	Steuerforderungen	11'796'689.79	215'836'727.23	215'211'994.49	12'421'422.53
10120	Forderungen allg. Gemeindesteuern	11'364'884.54	215'082'683.93	214'666'589.24	11'780'979.23
10120.01	Ausstand Steuern Brutto allg. Gemeindesteuern	11'631'418.54	106'259'905.97	105'845'087.28	12'046'237.23
10120.02	SL Direktzahlungen Kasse/Bank/Post		6'280'863.11	6'280'863.11	
10120.03	SL ERS/ASR - Zahlungen		88'552'718.09	88'552'718.09	
10120.04	SL Aktien- & Quellensteuern		1'462'105.50	1'462'105.50	
10120.05	SL Verrechnungen/Umbuchungen		2'652'465.00	2'652'465.00	
10120.06	SL Steuerrückerstattungen (gem. Steuerbuchhaltung)		2'755'264.15	2'755'264.15	
10120.08	SL Rückzahlungen auf Konto		6'905'196.31	6'905'196.31	
10120.09	Eingang abgeschriebene Steuern		185'954.30	185'954.30	
10120.12	SL Abrechnungskonto Betriebskosten		26'935.50	26'935.50	
10120.99	WB Forderungen allg. Gemeindesteuern	-266'534.00	1'276.00		-265'258.00
10121	Forderungen Sondersteuern	431'805.25	754'043.30	545'405.25	640'443.30
10121.11	Bruttoausstand Nachsteuern & Bussen	36'599.15	102'538.65	36'599.15	102'538.65
10121.12	Bruttoausstand Grundstückgewinnsteuern	211'671.45	615'759.25	211'671.45	615'759.25
10121.13	Bruttoausstand Erbschafts- & Schenkungssteuern	263'949.00	35'745.40	263'949.00	35'745.40
10121.99	WB Forderungen Sondersteuern	-80'414.35		33'185.65	-113'600.00
1013	Anzahlungen an Dritte	74'412.85	212'202.95	106'785.20	179'830.60
10130	Vorauszahlungen an Dritte	74'412.85	113'753.10	6'209.05	181'956.90
10130.09	Weiterverrechnung Baulicher Unterhalt		6'209.05	6'209.05	
10130.11	Abalmmo VZ LS HK	39'926.10	55'082.20		95'008.30
10130.12	Abalmmo VZ LS übrige HK (Verbrauchsablesung)		1'416.90		1'416.90
10130.13	Abalmmo VZ LS übrige HK (Unterhalt + Service)	819.50	875.35		1'694.85
10130.14	Abalmmo VZ LS BK (Wasser/Abwasser)	2'447.35	2'290.90		4'738.25
10130.15	Abalmmo VZ LS BK (Allg. Strom)	2'408.15	1'774.00		4'182.15
10130.16	Abalmmo VZ LS BK (Lift)	5'329.40	7'593.85		12'923.25
10130.17	Abalmmo VZ LS BK (Hauswartung + Waschgeld)	20'562.55	34'882.30		55'444.85
10130.18	Abalmmo VZ LS BK (Serviceabos)	2'690.80	2'703.25		5'394.05
10130.19	Abalmmo VZ LS TV (OAA-Gebühren)	229.00	925.30		1'154.30
10131	Lohnvorschüsse		98'449.85	100'576.15	-2'126.30
10131.01	Lohnvorschüsse		98'449.85	100'576.15	-2'126.30
1015	Interne Kontokorrente	76'793.54	138'369'019.18	136'927'788.09	1'518'024.63
10153	Abrechnungskonten Löhne	44'151.75	21'155'874.65	21'202'048.65	-2'022.25
10153.01	Abrechnungskonto Lohnverarbeitung		20'664'535.65	20'664'535.65	
10153.02	Abrechnungskonto Löhne Hilfskonto		137'633.90	137'633.90	
10153.04	Abrechnungskonto Löhne Kinderzulage FAK	44'151.75	73'285.00	113'886.75	3'550.00
10153.05	Abrechnungskonto Löhne EO & Taggelder		278'542.90	284'115.15	-5'572.25
10153.51	Abrechnungskonto Lohn BVG		1'877.20	1'877.20	

Bilanz Einwohnergemeinde		01.01.2018	Zuwachs	Abgang	31.12.2018
10155	Weitere Abrechnungskonten	32'641.79	117'213'144.53	115'725'739.44	1'520'046.88
10155.01	Abrechnungskonto Kassendifferenzen		50.00	50.00	
10155.02	Abrechnungskonto Porti Frankiermaschine	2'195.80	51'000.00	51'377.50	1'818.30
10155.03	Abrechnungskonto Bank- & Postüberträge		100'495'449.40	100'495'449.40	
10155.04	Abrechnungskonto Asylbewerberbetreuung	37'055.52	120'000.00	88'845.00	68'210.52
10155.05	Abrechnungskonto KLIB Kasse		539'256.20	539'256.20	
10155.06	Abrechnungskonto KLIB Bank/Post		10'337'938.25	10'337'938.25	
10155.07	Abrechnungskonto KLIB Interne Verrechnung		176'233.05	176'233.05	
10155.08	Abrechnungskonto Berufsbeistandschaft	3'717.52		3'717.52	
10155.09	Abrechnungskonto STWEG Salmen		33'598.40	22'592.30	11'006.10
10155.10	Abrechnungskonto RUF/RZO/RZA		2'142'572.08	692'091.37	1'450'480.71
10155.11	Abrechnungskonto Parkplatz Engerfeld		16'177.95	16'177.95	
10155.12	Abrechnungskonto Parkplatz Storchennest		111'566.00	111'566.00	
10155.13	Abrechnungskonto Parkplatz Robersten		23'286.20	23'286.20	
10155.14	Abrechnungskonto Parkplatz Drei Könige		16'332.50	16'332.50	
10155.15	Abrechnungskonto Parkplatz Postplatz		19'296.50	19'296.50	
10155.16	Abrechnungskonto Parkplatz Schützen		114'094.60	114'094.60	
10155.17	Abrechnungskonto Parkplätze Altstadt		59'064.50	59'064.50	
10155.18	Abrechnungskonto Parkplätze Friedhof		9'808.70	9'808.70	
10155.19	Abrechnungskonto KLIB Einkommensverwaltung	-10'327.05	10'834.10	1'966.65	-1'459.60
10155.25	Abrechnungskonto Mittelalterfest		57'689.25	57'689.25	
10155.26	Abrechnungskonto Waschautomat Feuerwehr		822.85		822.85
10155.27	Projekt Integrationsförderung		5'168.00	16'000.00	-10'832.00
10155.90	Abrechnungskonto Sammelbuchungen		2'872'906.00	2'872'906.00	
1019	Übrige Forderungen		85'070.75	85'070.75	
10192	MWST-Vorsteuerguthaben		85'070.75	85'070.75	
10192.01	MWST-Vorsteuer ER Wasserwerk		734.63	734.63	
10192.04	MWST-Vorsteuer ER OAA		-598.23	-598.23	
10192.07	MWST-Vorsteuer ER Bestattungen		126.24	126.24	
10192.11	MWST-Vorsteuer ER Abwasserbeseitigung		-4'945.08	-4'945.08	
10192.12	MWST-Vorsteuer IR Abwasserbeseitigung		3'294.70	3'294.70	
10192.17	MWST-Vorsteuer ER ARA		74'877.59	74'877.59	
10192.37	MWST-Vorsteuer ER Forst Magden		9'938.50	9'938.50	
10192.41	MWST-Vorsteuer ER Forst Wallbach		1'642.40	1'642.40	
102	Kurzfristige Finanzanlagen	15'000'000.00		15'000'000.00	
1022	Verzinsliche Anlagen FV	15'000'000.00		15'000'000.00	
10220	Kurzfristige verzinsliche Anlagen FV	15'000'000.00		15'000'000.00	
10220.01	Credit Suisse; Kassenobligation 05.04.12 - 05.04.18	5'000'000.00		5'000'000.00	
10220.02	Neue Aargauer Bank; Festgeld 30.08.13 - 30.08.18	5'000'000.00		5'000'000.00	
10220.03	Raiffeisenbank; Festgeld 06.07.16 - 06.07.18	5'000'000.00		5'000'000.00	
104	Aktive Rechnungsabgrenzungen	2'555'473.92	3'467'105.77	2'617'671.65	3'404'908.04
1041	Sach- & übriger Betriebsaufwand	-29'040.08	61'347.23	7'339.90	24'967.25
10410	RA Sach- & übriger Betriebsaufwand	-29'040.08	61'347.23	7'339.90	24'967.25
10410.01	Rechnungsabgrenzung Sach- & übr. Betriebsaufwand	-29'040.08	61'347.23	7'339.90	24'967.25
1042	Steuern	2'027'795.40	2'694'663.45	2'027'795.40	2'694'663.45
10420	RA Steuern	2'027'795.40	2'694'663.45	2'027'795.40	2'694'663.45
10420.01	Rechnungsabgrenzung Steuern	2'027'795.40	2'694'663.45	2'027'795.40	2'694'663.45
1043	Transfers der Erfolgsrechnung	165'195.00	200'850.00	165'195.00	200'850.00
10430	RA Transfers der Erfolgsrechnung	165'195.00	200'850.00	165'195.00	200'850.00
10430.01	Rechnungsabgrenzung Transfer der Erfolgsrechnung	165'195.00	200'850.00	165'195.00	200'850.00

Bilanz Einwohnergemeinde		01.01.2018	Zuwachs	Abgang	31.12.2018
1044	Finanzaufwand / Finanzertrag	54'287.00	6'388.00	54'287.00	6'388.00
10440	RA Finanzaufwand / Finanzertrag	54'287.00	6'388.00	54'287.00	6'388.00
10440.01	Rechnungsabgrenzung Finanzaufwand/-ertrag	54'287.00	6'388.00	54'287.00	6'388.00
1045	Übriger betrieblicher Ertrag	337'236.60	487'863.79	363'054.35	462'046.04
10450	RA übriger betrieblicher Ertrag	337'236.60	487'863.79	363'054.35	462'046.04
10450.01	Rechnungsabgrenzung übr. betrieblicher Ertrag	337'236.60	467'543.79	342'734.35	462'046.04
10450.21	Rechnungsabgrenzung übr. betrieblicher Ertrag		20'320.00	20'320.00	
1046	Aktive Rechnungsabgrenzungen IR		15'993.30		15'993.30
10460	RA aktive Rechnungsabgrenzungen IR		15'993.30		15'993.30
10460.01	Aktive Rechnungsabgrenzung Investitionsrechnung		15'993.30		15'993.30
106	Vorräte	57'911.00		14'846.60	43'064.40
1060	Vorräte	57'911.00		14'846.60	43'064.40
10600	Vorräte allgemeiner Haushalt	11'988.00		9'093.60	2'894.40
10600.01	Abfallgebührenmarken GAF	11'988.00		9'093.60	2'894.40
10601	Vorräte Wasserwerk	45'923.00		5'753.00	40'170.00
10601.01	Vorräte Wasseruhren & -röhren Wasserwerk	45'923.00		5'753.00	40'170.00
107	Finanzanlagen	15'000'000.00	18'312'405.00	312'405.00	33'000'000.00
1071	Verzinsliche Anlagen	15'000'000.00	18'312'405.00	312'405.00	33'000'000.00
10710	Verzinsliche Anlagen	15'000'000.00	18'312'405.00	312'405.00	33'000'000.00
10710.10	Verein für Altersheime, Rhf.; Darlehen 01.01.17 - 31.12.19	1'000'000.00			1'000'000.00
10710.14	Credit Suisse; Kassenobligation 11.03.16 - 11.03.20	5'000'000.00			5'000'000.00
10710.16	Crédit Suisse; Festgeld 01.12.17 - 01.12.22	3'000'000.00			3'000'000.00
10710.17	Crédit Suisse; Festgeld 01.12.17 - 01.12.23	3'000'000.00			3'000'000.00
10710.18	Crédit Suisse; Festgeld 01.12.17 - 02.12.24	3'000'000.00			3'000'000.00
10710.21	Rückfallfonds, VVA Aarg. Kantonalbank		312'405.00	312'405.00	
10710.23	Crédit Suisse; Festgeld 05.04.18 - 05.04.21		3'000'000.00		3'000'000.00
10710.24	Crédit Suisse; Festgeld 04.05.18 - 04.05.25		3'000'000.00		3'000'000.00
10710.25	Crédit Suisse; Festgeld 04.05.18 - 04.05.26		3'000'000.00		3'000'000.00
10710.26	Aarg. Kantonalbank; Kassenobligation 13.11.18 - 13.11.26		3'000'000.00		3'000'000.00
10710.27	Crédit Suisse; Festgeld 03.12.18 - 03.12.25		3'000'000.00		3'000'000.00
10710.28	Crédit Suisse; Festgeld 03.12.18 - 03.12.27		3'000'000.00		3'000'000.00
108	Sachanlagen FV	43'684'324.00	3'535'285.25	1'181'386.00	46'038'223.25
1080	Grundstücke FV	40'616'323.00	1'389'095.00	705'572.00	41'299'846.00
10800	Grundstücke FV	40'616'323.00	1'389'095.00	705'572.00	41'299'846.00
10800.01	Grundstücke FV	40'616'323.00	1'389'095.00	705'572.00	41'299'846.00
1084	Gebäude FV	3'068'001.00	2'003'791.65	475'814.00	4'595'978.65
10840	Gebäude FV	3'068'001.00	2'003'791.65	475'814.00	4'595'978.65
10840.01	Gebäude FV	3'068'001.00	2'003'791.65	475'814.00	4'595'978.65
1087	Anlagen im Bau FV		142'398.60		142'398.60
10870	Anlagen im Bau FV		142'398.60		142'398.60
10870.02	Liegenschaft Zollrain 1, Sanierung		142'398.60		142'398.60
14	Verwaltungsvermögen	203'398'506.96	33'387'847.88	21'979'230.23	214'807'124.61

Bilanz Einwohnergemeinde		01.01.2018	Zuwachs	Abgang	31.12.2018
140	Sachanlagen VV	181'751'179.26	29'562'883.63	20'806'852.58	190'507'210.31
1400	Grundstücke VV	74'533'755.50		395'500.00	74'138'255.50
14000	Grundstücke allg. Haushalt	74'533'755.50		395'500.00	74'138'255.50
14000.01	Grundstücke allg. Haushalt	74'533'755.50		395'500.00	74'138'255.50
1401	Strassen / Verkehrswege	14'788'341.05	9'074'241.95	2'263'767.60	21'598'815.40
14010	Strassen / Verkehrswege allg. Haushalt	14'788'341.05	9'074'241.95	2'263'767.60	21'598'815.40
14010.01	Strassen/Verkehrswege allg. Haushalt	18'961'049.80	9'074'241.95	1'571'724.60	26'463'567.15
14010.99	WB Strassen/Verkehrswege allg. Haushalt	-4'172'708.75		692'043.00	-4'864'751.75
1402	Wasserbau	611'010.00		23'820.00	587'190.00
14020	Wasserbau allg. Haushalt	611'010.00		23'820.00	587'190.00
14020.01	Wasserbau allg. Haushalt	1'190'982.55			1'190'982.55
14020.99	WB Wasserbau allg. Haushalt	-579'972.55		23'820.00	-603'792.55
1403	Tiefbauten	31'832'116.85	961'012.33	1'414'491.80	31'378'637.38
14030	Tiefbauten allg. Haushalt	9'835'260.70	490'356.80	624'296.50	9'701'321.00
14030.01	Tiefbauten allg. Haushalt	15'690'745.59	490'356.80		16'181'102.39
14030.99	WB Tiefbauten allg. Haushalt	-5'855'484.89		624'296.50	-6'479'781.39
14031	Tiefbauten Wasserwerk	10'477'853.15	228'883.15	485'635.30	10'221'101.00
14031.01	Tiefbauten Wasserwerk	17'259'953.10	228'883.15		17'488'836.25
14031.99	WB Tiefbauten Wasserwerk	-6'782'099.95		485'635.30	-7'267'735.25
14032	Tiefbauten Abwasserbeseitigung	11'519'002.00	241'772.38	304'560.00	11'456'214.38
14032.01	Tiefbauten Abwasserbeseitigung	15'214'242.67	241'772.38		15'456'015.05
14032.99	WB Tiefbauten Abwasserbeseitigung	-3'695'240.67		304'560.00	-3'999'800.67
14035	Tiefbauten Ortsantennenanlage	1.00			1.00
14035.01	Tiefbauten Ortsantennenanlage	2'597'609.85			2'597'609.85
14035.99	WB Tiefbauten Ortsantennenanlage	-2'597'608.85			-2'597'608.85
1404	Hochbauten	43'252'350.35	5'510'366.95	2'193'074.45	46'569'642.85
14040	Hochbauten allg. Haushalt	41'399'960.35	5'510'366.95	2'065'564.45	44'844'762.85
14040.01	Hochbauten allg. Haushalt	63'393'398.16	5'510'366.95	1.00	68'903'764.11
14040.99	WB Hochbauten allg. Haushalt	-21'993'437.81		2'065'563.45	-24'059'001.26
14046	Hochbauten Heilpädagogische Schule HPS	1'852'390.00		127'510.00	1'724'880.00
14046.01	Hochbauten HPS	3'302'549.20			3'302'549.20
14046.99	WB Hochbauten HPS	-1'450'159.20		127'510.00	-1'577'669.20
1406	Mobilien	1'883'129.00		631'959.00	1'251'170.00
14060	Mobilien allg. Haushalt	1'783'204.00		592'980.00	1'190'224.00
14060.01	Mobilien allg. Haushalt	3'312'567.90		321'400.00	2'991'167.90
14060.99	WB Mobilien allg. Haushalt	-1'529'363.90		271'580.00	-1'800'943.90
14066	Mobilien Heilpädagogische Schule HPS	99'925.00		38'979.00	60'946.00
14066.01	Mobilien HPS	370'389.75			370'389.75
14066.99	WB Mobilien HPS	-270'464.75		38'979.00	-309'443.75
1407	Anlagen im Bau VV	14'850'476.51	14'017'262.40	13'884'239.73	14'983'499.18
14070	Anlagen im Bau VV allg. Haushalt	13'288'106.82	13'857'110.80	13'642'467.35	13'502'750.27
14070.10	Anlagen im Bau, Strassen/Verkehrswege allg. Haushalt	6'008'195.92	2'170'355.40	7'391'643.85	786'907.47
14070.30	Anlagen im Bau, Tiefbauten allg. Haushalt	1'912.50	49'640.20		51'552.70
14070.40	Anlagen im Bau, Hochbauten allg. Haushalt	7'277'998.40	11'637'115.20	6'250'823.50	12'664'290.10

Bilanz Einwohnergemeinde		01.01.2018	Zuwachs	Abgang	31.12.2018
14071	Anlagen im Bau VV Wasserwerk	911'155.56			911'155.56
14071.30	Anlagen im Bau, Tiefbauten Wasserwerk	911'155.56			911'155.56
14072	Anlagen im Bau VV Abwasserbeseitigung	651'214.13	160'151.60	241'772.38	569'593.35
14072.30	Anlagen im Bau, Tiefbauten Abwasserbeseitigung	130'105.13	111'667.25	241'772.38	
14072.90	Anlagen im Bau, übr. Sachanlagen Abwasserbeseit.	521'109.00	48'484.35		569'593.35
142	Immaterielle Anlagen	53'783.85	183'915.25	53'783.85	183'915.25
1427	Immaterielle Anlagen in Realisierung		183'915.25		183'915.25
14270	Immat. Anlagen in Realisierung allg. Haushalt		183'915.25		183'915.25
14270.01	Immat. Anlagen in Realisierung allg. Haushalt		183'915.25		183'915.25
1429	Übrige immaterielle Anlagen	53'783.85		53'783.85	
14290	Übr. immaterielle Anlagen allg. Haushalt	53'783.85		53'783.85	
14290.01	Übr. immaterielle Anlagen allg. Haushalt	53'783.85		53'783.85	
144	Darlehen	12'753'417.35	3'404'000.00	874'083.30	15'283'334.05
1444	Darlehen an öffentl. Unternehmungen	11'520'417.35	3'250'000.00	874'083.30	13'896'334.05
14440	Darlehen an öffentl. Unternehmungen	11'520'417.35	3'250'000.00	874'083.30	13'896'334.05
14440.01	Darlehen an öffentl. Unternehmungen allg. Haushalt	8'340'416.35	3'250'000.00	624'083.30	10'966'333.05
14440.30	Darlehen an öffentl. Unternehmungen Abwasser	3'250'000.00		250'000.00	3'000'000.00
14440.99	WB Darlehen an öff. Unternehmungen allg. Haushalt	-69'999.00			-69'999.00
1445	Darlehen an private Unternehmungen	1'233'000.00	154'000.00		1'387'000.00
14450	Darlehen an private Unternehmungen allg. Haushalt	1'233'000.00	154'000.00		1'387'000.00
14450.01	Darlehen an priv. Unternehmungen allg. Haushalt	1'960'000.00			1'960'000.00
14450.99	WB Darlehen an priv. Unternehmungen allg. Haushalt	-727'000.00	154'000.00		-573'000.00
145	Beteiligungen, Grundkapitalien	4'653'004.00			4'653'004.00
1454	Beteiligungen an öffentl. Unternehmungen	4'476'003.00			4'476'003.00
14540	Beteiligungen an öffentl. Unternehmungen allg. Haushalt	4'476'003.00			4'476'003.00
14540.01	Beteiligungen an öffentl. Unternehmungen allg. Haushalt	6'487'100.00			6'487'100.00
14540.99	WB Beteiligung an öffentl. Unternehmungen allg. Haushalt	-2'011'097.00			-2'011'097.00
1455	Beteiligungen an privaten Unternehmungen	177'001.00			177'001.00
14550	Beteiligungen an privaten Unternehmungen allg. Haushalt	177'001.00			177'001.00
14550.01	Beteiligungen an privaten Unternehmungen allg. Haushalt	667'000.00			667'000.00
14550.99	WB Beteiligung an priv. Unternehmungen allg. Haushalt	-489'999.00			-489'999.00
146	Investitionsbeiträge	4'187'122.50	237'049.00	244'510.50	4'179'661.00
1461	Investitionsbeiträge an den Kanton	661'260.00	237'049.00	29'208.00	869'101.00
14610	Investitionsbeiträge an Kanton allg. Haushalt	661'260.00	237'049.00	29'208.00	869'101.00
14610.01	Investitionsbeiträge an Kantone allg. Haushalt	688'963.85	237'049.00		926'012.85
14610.99	WB Investitionsbeiträge an Kanton allg. Haushalt	-27'703.85		29'208.00	-56'911.85
1462	Investitionsbeiträge an Gemeinden & Gemeindeverbände	340'222.50		83'292.50	256'930.00
14620	Investitionsbeiträge an Gemeinden&Gemeindeverbände allg.	340'222.50		83'292.50	256'930.00
14620.01	Investitionsbeiträge an Gemeinden&-verbände allg. Haushalt	570'257.75			570'257.75
14620.99	WB Investitionsbeiträge an Gemeinden&-verbände allg. Haushalt	-230'035.25		83'292.50	-313'327.75
1464	Investitionsbeiträge an öffentl. Unternehmungen	3'185'640.00		132'010.00	3'053'630.00

Bilanz		01.01.2018	Zuwachs	Abgang	31.12.2018
Einwohnergemeinde					
14640	Investitionsbeiträge an öffentl. Unternehmungen allg. Haush:	3'185'640.00		132'010.00	3'053'630.00
14640.01	Investitionsbeiträge an öff. Unternehmungen allg. Haushalt	4'519'379.90			4'519'379.90
14640.99	WB Investitionsbeiträge an öff. Unternehmungen allg. Haushalt	-1'333'739.90		132'010.00	-1'465'749.90
2	Passiven	331'320'480.70	300'836'373.11	290'537'789.29	341'619'064.52
20	Fremdkapital	33'092'463.83	217'881'039.02	220'134'001.08	30'839'501.77
200	Laufende Verbindlichkeiten	26'029'050.93	214'142'922.52	218'042'743.78	22'129'229.67
2000	Laufende Verbindlichkeiten aus Lieferungen & Leistungen vc	4'461'781.92	80'843'946.03	82'704'903.00	2'600'824.95
20000	Laufende Verbindlichkeiten aus Lieferungen & Leistungen	4'513'120.62	73'658'733.83	75'541'124.70	2'630'729.75
20000.01	Kreditoren Sammelkonto		70'669'407.15	70'669'407.15	
20000.02	Kreditoren Betriebungsamt Rheinfelden-Magden	197'800.47	51'771.78	2'730.80	246'841.45
20000.11	Kreditoren Einwohnergemeinde ER	2'974'424.40	1'490'314.55	2'974'424.40	1'490'314.55
20000.12	Kreditoren Einwohnergemeinde IR	909'396.90	695'315.60	909'396.90	695'315.60
20000.13	Kreditoren Gemeindebetriebe ER	203'923.20	172'324.55	203'923.20	172'324.55
20000.14	Kreditoren Gemeindebetriebe IR	227'599.65	25'933.60	227'599.65	25'933.60
20000.80	Kreditoren Abklärungskonto	-24.00	553'386.10	553'362.10	
20000.81	Kreditoren elektr. Visum		280.50	280.50	
20001	Kreditoren Sozial- & Personalversicherungen	-51'338.70	7'185'212.20	7'163'778.30	-29'904.80
20001.01	Abrechnungskonto Lohn AHV/IV/ALV/FAK	-35'224.75	3'137'736.70	3'118'190.15	-15'678.20
20001.02	Abrechnungskonto Lohn UVG	-1'877.05	86'193.10	85'742.10	-1'426.05
20001.03	Abrechnungskonto Lohn UVG-Zusatz	-3'074.50	46'670.85	46'572.95	-2'976.60
20001.04	Abrechnungskonto Lohn Krankentaggeld	-4'713.95	121'442.25	121'281.70	-4'553.40
20001.05	Abrechnungskonto Lohn SUVA	-6'071.55	112'047.80	110'720.90	-4'744.65
20001.06	Abrechnungskonto Lohn Pensionskasse	-376.90	3'669'904.55	3'670'053.55	-525.90
20001.22	Abrechnungskonto Lohn SUVA OBG		10'356.10	10'356.10	
20001.51	BZF Abrechnungskonto Lohn UVG		860.85	860.85	
2001	Kontokorrente mit Dritten	8'243'705.38	43'304'948.35	43'021'828.60	8'526'825.13
20010	Kontokorrente mit Dritten	8'243'705.38	43'304'948.35	43'021'828.60	8'526'825.13
20010.01	KK Ortsbürgergemeinde	2'287'764.67	1'124'509.85	711'081.88	2'701'192.64
20010.03	KK ARA Rheinfelden-Magden	1'111'789.49	1'390'907.44	1'541'743.45	960'953.48
20010.04	KK Kreisschule Unteres Fricktal	792'847.59	5'627'878.48	5'538'038.65	882'687.42
20010.05	KK Berufsbildungszentrum Fricktal	3'888'704.91	4'039'939.69	4'194'298.12	3'734'346.48
20010.06	KK Rhein-Parking AG		17'384.65	17'234.65	150.00
20010.07	KK KuBa Freizeitcenter AG	162'598.72	825'387.29	852'500.00	135'486.01
20010.08	KK Pensionskasse		121'820.55	9'811.45	112'009.10
20010.65	KK Allgemein GB 2 (OBG)		38'558.67	38'558.67	
20010.66	KK MWST GB 2 (OBG)		185'111.81	185'111.81	
20010.67	KK Geldkonto GB 2 (OBG)		1'033'331.93	1'033'331.93	
20010.68	KK Debi/Kredi GB 2 (OBG)		3'374'163.80	3'374'163.80	
20010.70	KK MWST GB 3 (ARA)		98'000.00	98'000.00	
20010.71	KK Geldkonto GB 3 (ARA)		1'448'600.25	1'448'600.25	
20010.72	KK Debi/Kredi GB 3 (ARA)		2'326'225.39	2'326'225.39	
20010.73	KK Allgemein GB 4 (KUF)		1'697'317.95	1'697'317.95	
20010.74	KK MWST GB 4 (KUF)		3'545'952.25	3'545'952.25	
20010.75	KK Geldkonto GB 4 (KUF)		3'916'860.60	3'916'860.60	
20010.76	KK Debi/Kredi GB 4 (KUF)		3'070'869.55	3'070'869.55	
20010.77	KK Allgemein GB 5 (BZF)		289'107.15	289'107.15	
20010.78	KK MWST GB 5 (BZF)		398'722.25	398'722.25	
20010.79	KK Geldkonto GB 5 (BZF)		4'713'005.80	4'713'005.80	
20010.80	KK Debi/Kredi GB 5 (BZF)		4'014'876.00	4'014'876.00	
20010.81	KK Allgemein GB 8 (NJB)		2'260.00	2'260.00	
20010.82	KK MWST GB 8 (NJB)		6.00	6.00	
20010.83	KK Geldkonto GB 8 (NJB)		62.00	62.00	
20010.84	KK Debi/Kredi GB 8 (NJB)		4'089.00	4'089.00	
2002	Steuern	12'682'710.95	71'005'382.69	73'364'723.08	10'323'370.56

Bilanz Einwohnergemeinde		01.01.2018	Zuwachs	Abgang	31.12.2018
20020	Verpflichtungen allg. Gemeindesteuern	12'615'434.60	70'184'540.41	72'545'888.55	10'254'086.46
20020.01	Kantonssteuern	1'450'672.75	46'885'921.85	46'401'465.90	1'935'128.70
20020.02	Reformierte Kirchensteuern	68'203.00	1'617'995.15	1'559'241.55	126'956.60
20020.03	Römisch-Katholische Kirchensteuern	210'593.20	1'600'944.10	1'610'101.20	201'436.10
20020.04	Christkatholische Kirchensteuern	14'976.15	199'054.85	200'429.65	13'601.35
20020.05	Direkte Bundessteuern		1'235'114.40	1'235'114.40	
20020.13	Habensaldi aus Rückerstattungen, Verrechnungen & Umbuchung	865'881.65	1'239'983.35	865'881.65	1'239'983.35
20020.14	Überzahlung allgemeine Gemeindesteuern	9'989'568.45	7'706'738.01	9'989'568.45	7'706'738.01
20020.15	Überzahlung Sondersteuern	27'628.40	1'077'628.40	27'628.40	1'077'628.40
20020.16	Abrechnungskonto Ausgleich SL Kanton	-137'089.00	8'498'785.05	10'527'537.20	-2'165'841.15
20020.17	Abrechnungskonto Abklärungen Steuerzahlungen	125'000.00	122'375.25	128'920.15	118'455.10
20022	Steuerschulden MWST	67'276.35	820'842.28	818'834.53	69'284.10
20022.01	MWST-Umsatzsteuer Wasserwerk		-8'075.45	-8'075.45	
20022.04	MWST-Umsatzsteuer OAA		-17'203.15	-17'203.15	
20022.07	MWST-Umsatzsteuer Bestattungen		12.00	12.00	
20022.11	MWST-Umsatzsteuer Abwasserbeseitigung		-50'587.05	-50'587.05	
20022.14	MWST-Umsatzsteuer EWG Kiesabbau		-1'230.40	-1'230.40	
20022.17	MWST-Umsatzsteuer ARA		64'077.30	64'077.30	
20022.31	MWST-Umsatzsteuer Parkplätze		-190.00	-190.00	
20022.34	MWST-Umsatzsteuer Forst Rheinfelden		31'898.79	31'898.79	
20022.37	MWST-Umsatzsteuer Forst Magden		11'666.75	11'666.75	
20022.41	MWST-Umsatzsteuer Forst Wallbach		4'793.20	4'793.20	
20022.80	MWST Abrechnungskonto	67'276.35	785'680.29	783'672.54	69'284.10
2003	Erhaltene Anzahlungen von Dritten	55'612.50	112'279.65	49'409.30	118'482.85
20030	Erhaltene Anzahlungen von Dritten	55'612.50	112'279.65	49'409.30	118'482.85
20030.05	Abalmmo Anzahlungen von Dritten LS HKNK	55'612.50	112'279.65	49'409.30	118'482.85
2005	Interne Kontokorrente	85'417.05	18'754'765.80	18'761'326.55	78'856.30
20053	Abrechnungskonten Löhne	13'316.00	73'828.25	74'327.45	12'816.80
20053.02	Abrechnungskonto Lohn Quellensteuern	13'316.00	73'828.25	74'327.45	12'816.80
20054	Abrechnungskonten Zahlungsverkehr	72'135.35	18'619'292.59	18'636'019.49	55'408.45
20054.02	Abrechnungskonto BESR-Eingänge CS		16'758'607.84	16'758'607.84	
20054.03	Abrechnungskonto manuelle Debitorenzahlungen		1'118'427.65	1'118'427.65	
20054.04	Abrechnungskonto Debitoren Vorauszahlungen	81'810.35	21'213.95	47'615.85	55'408.45
20054.06	Abrechnungskonto Stadtbüro Barverkehr		370'984.40	370'984.40	
20054.07	Abrechnungskonto Stadtbüro EC&Postcard		160'569.85	160'569.85	
20054.09	Abrechnungskonto REPOL Barverkehr (inaktiv)	-9'675.00	9'675.00		
20054.10	Abrechnungskonto Tourismus Rheinfelden		54'736.50	54'736.50	
20054.11	Abrechnungskonto Automat Rathauskeller		3'983.60	3'983.60	
20054.12	Abrechnungskonto Parkkarten & Einnahmen Internet		58'251.80	58'251.80	
20054.13	Abrechnungskonto REPOL EC Card		45'740.00	45'740.00	
20054.14	Abrechnungskonto Zivilstandsamt EC Card		17'102.00	17'102.00	
20055	Weitere Abrechnungskonten	-34.30	61'644.96	50'979.61	10'631.05
20055.02	Abrechnungskonto private Porti Personal	-34.30	196.00	171.70	-10.00
20055.03	Abrechnungskonto Materialbezug SA Engerfeld		25'127.65	25'127.65	
20055.80	Abrechnungskonto Diverses		36'321.31	25'680.26	10'641.05
2006	Depotgelder & Kauttionen	463'510.10	120'850.00	135'194.65	449'165.45
20060	Depotgelder & Kauttionen	463'510.10	120'850.00	135'194.65	449'165.45
20060.01	Grabunterhaltsfonds Friedhof	365'166.35	23'150.00	31'444.65	356'871.70
20060.03	Kauttionen Schlüssel SA Engerfeld	17'098.75		6'500.00	10'598.75
20060.04	Kauttionen Schlüssel Zivilschutz	800.00		50.00	750.00
20060.05	Kauttionen Parkkarten Parkplätze	9'700.00	3'200.00	3'200.00	9'700.00
20060.06	Kauttionen/Depotgelder allgemein	30'245.00			30'245.00
20060.07	Kauttionen/Depotgelder Seffel-Raum Rotes Haus		1'500.00	500.00	1'000.00
20060.08	Kauttionen/Depotgelder Bahnhofsaal	30'000.00	68'000.00	68'000.00	30'000.00
20060.09	Kauttionen/Depotgelder Kurbrunnensaal	10'000.00	18'500.00	20'500.00	8'000.00

Bilanz Einwohnergemeinde		01.01.2018	Zuwachs	Abgang	31.12.2018
20060.10	Kautionen/Depotgelder Feuerwehrrsaal	500.00	3'500.00	3'000.00	1'000.00
20060.11	Kautionen/Depotgelder Kapuzinerkirche		3'000.00	2'000.00	1'000.00
2009	Übrige Verpflichtungen	36'313.03	750.00	5'358.60	31'704.43
20090	Übrige Verpflichtungen	36'313.03	750.00	5'358.60	31'704.43
20090.01	Pikettkasse Feuerwehr	2'190.85	750.00		2'940.85
20090.03	Freiwilliger Schulsport Rheinfelden	17'000.00		5'000.00	12'000.00
20090.04	Bau- & Planungskommission	4'144.03			4'144.03
20090.05	QM-Pool Primar/Kindergarten	12'978.15		358.60	12'619.55
204	Passive Rechnungsabgrenzungen	1'316'457.25	2'265'744.40	1'316'737.25	2'265'464.40
2040	Personalaufwand	122'965.15	148'693.40	122'965.15	148'693.40
20400	Rechnungsabgrenzung Personalaufwand	122'965.15	148'693.40	122'965.15	148'693.40
20400.01	Rechnungsabgrenzung Personalaufwand	122'965.15	148'693.40	122'965.15	148'693.40
2041	Sach- & übriger Betriebsaufwand	175'109.60	507'121.85	175'389.60	506'841.85
20410	Rechnungsabgrenzung Sach- & übriger Betriebsaufwand	175'109.60	507'121.85	175'389.60	506'841.85
20410.01	Rechnungsabgrenzung Sach- & übr. Betriebsaufwand	175'109.60	507'121.85	175'389.60	506'841.85
2042	Steuern	4'145.15	598'722.75	4'145.15	598'722.75
20420	RA Steuern	4'145.15	598'722.75	4'145.15	598'722.75
20420.01	Rechnungsabgrenzung Steuern	4'145.15	598'722.75	4'145.15	598'722.75
2043	Transfers der Erfolgsrechnung	764'828.00	890'000.00	764'828.00	890'000.00
20430	RA Transfers der Erfolgsrechnung	764'828.00	890'000.00	764'828.00	890'000.00
20430.01	Rechnungsabgrenzung Transfers der Erfolgsrechnung	764'828.00	890'000.00	764'828.00	890'000.00
2045	Übriger betrieblicher Ertrag	6'000.00	26'400.00	6'000.00	26'400.00
20450	RA übriger betrieblicher Ertrag	6'000.00	26'400.00	6'000.00	26'400.00
20450.01	Rechnungsabgrenzung übr. betrieblicher Ertrag	6'000.00	26'400.00	6'000.00	26'400.00
2046	Passive Rechnungsabgrenzung Investitionsrechnung	243'409.35	94'806.40	243'409.35	94'806.40
20460	Passive Rechnungsabgrenzung Investitionsrechnung	243'409.35	94'806.40	243'409.35	94'806.40
20460.01	Passivierte Rechnungsabgrenzung Investitionsrechnung	243'409.35	94'806.40	243'409.35	94'806.40
205	Kurzfristige Rückstellungen	400'156.75	39'123.35	43'985.90	395'294.20
2050	Kurzfrist. Rückstellungen Mehrleistungen des Personals	400'156.75	39'123.35	43'985.90	395'294.20
20500	Kurzfrist. Rückstellungen Mehrleistungen Personal	400'156.75	39'123.35	43'985.90	395'294.20
20500.01	Kurzfr. Rückstellungen Mehrleistungen Personal	400'156.75	39'123.35	43'985.90	395'294.20
206	Langfristige Finanzverbindlichkeiten	3'598'496.40	1'237'492.50	250'000.00	4'585'988.90
2064	Darlehen, Schuldscheine	100'000.00	250'000.00	250'000.00	100'000.00
20640	Langfristige Darlehen	100'000.00	250'000.00	250'000.00	100'000.00
20640.02	Stadt Rheinfelden-Baden; Darlehen	100'000.00			100'000.00
20640.30	Stadt Rheinfelden; Darlehen Masterplan		250'000.00	250'000.00	
2068	Passivierte Investitionsbeiträge	3'498'496.40	987'492.50		4'485'988.90
20684	Pass. Investitionsbeitr.v.öff.Unternehmungen	412'930.00	-45'880.00		367'050.00
20684.01	Pass.Inv.beitr.v.öff.Untern.all.Haush.	412'930.00	-45'880.00		367'050.00

Bilanz Einwohnergemeinde		01.01.2018	Zuwachs	Abgang	31.12.2018
20687	Passiv. Investitionsbeiträge von privaten Haushalten	3'085'566.40	1'033'372.50		4'118'938.90
20687.10	Anschlussgebühren Wasserwerk	1'022'906.40	373'026.20		1'395'932.60
20687.20	Anschlussgebühren Abwasserbeseitigung	2'062'660.00	660'346.30		2'723'006.30
208	Langfristige Rückstellungen	651'400.00	194'400.00	321'400.00	524'400.00
2088	Rückstellungen der Investitionsrechnung	651'400.00		321'400.00	330'000.00
20880	Langfristige Rückstellungen für Sachanlagen IR	651'400.00		321'400.00	330'000.00
20880.02	Baubeiträge Knoten K292/Augartenstrasse	330'000.00			330'000.00
20880.03	Mieterausbau Riburgerstrasse RUF	302'100.00		302'100.00	
20880.04	Mieterausbau Riburgerstrasse RZO	19'300.00		19'300.00	
2089	Übr.langfr.Rückstellungen der ER		194'400.00		194'400.00
20890	Übr.langfrist.Rückstellungend.ER		194'400.00		194'400.00
20890.01	Forderungen Krankenkasse aus Verlustscheinen		194'400.00		194'400.00
209	Verbindlichkeiten gegenüber SF & Fonds im FK	1'096'902.50	1'356.25	159'134.15	939'124.60
2091	Verbindlichkeiten gegenüber Fonds im FK	644'824.75		20'434.00	624'390.75
20910	Verbindlichkeiten gegenüber Fonds im FK	644'824.75		20'434.00	624'390.75
20910.01	Ersatzabgaben für Schutzraumbauten	644'824.75		20'434.00	624'390.75
2092	Verbindlichkeiten gegenüber Legate & Stiftungen im FK	452'077.75	1'356.25	138'700.15	314'733.85
20920	Verbindlichkeiten gegenüber Legate & Stiftungen im FK	452'077.75	1'356.25	138'700.15	314'733.85
20920.01	Fonds M. Habich-Dietschy	27'964.30	83.90	28'048.20	
20920.02	Fonds C. Habich-Dietschy	109'544.80	328.65	109'873.45	
20920.03	Stiftung M. Simmen-Welti	314'568.65	943.70	778.50	314'733.85
29	Eigenkapital	298'228'016.87	82'955'334.09	70'403'788.21	310'779'562.75
290	Verpflichtungen(+) & Vorschüsse(-) gegenüber Spezialfinanz	46'933'719.36	793'740.31	433'165.76	47'294'293.91
2900	Spezialfinanzierungen im EK	46'933'719.36	793'740.31	433'165.76	47'294'293.91
29001	Verpflichtungen/Vorschüsse Wasserwerk	20'801'238.84		433'165.76	20'368'073.08
29001.01	Verpflichtungen/Vorschüsse Wasserwerk	20'801'238.84		433'165.76	20'368'073.08
29002	Verpflichtungen/Vorschüsse Abwasserbeseitigung	22'537'340.37	145'482.40		22'682'822.77
29002.01	Verpflichtungen/Vorschüsse Abwasserbeseitigung	22'537'340.37	145'482.40		22'682'822.77
29005	Verpflichtungen/Vorschüsse Ortsantennenanlage	1'935'234.74	376'011.92		2'311'246.66
29005.01	Verpflichtungen/Vorschüsse Ortsantennenanlage	1'935'234.74	376'011.92		2'311'246.66
29006	Verpflichtungen/Vorschüsse Heilpädagogische Schule	1'659'905.41	272'245.99		1'932'151.40
29006.01	Verpflichtungen/Vorschüsse Heilpädagogische Schule	1'654'330.61	264'411.64		1'918'742.25
29006.03	Spendenkonto Heilpädagogische Schule	5'574.80	7'834.35		13'409.15
291	Fonds	2'326'682.82	43'222.45	65'763.45	2'304'141.82
2910	Fonds im Eigenkapital	2'326'682.82	43'222.45	65'763.45	2'304'141.82
29100	Fonds im Eigenkapital	2'326'682.82	43'222.45	65'763.45	2'304'141.82
29100.02	Ersatzabgaben für Parkplatzbauten	491'000.00		9'000.00	482'000.00
29100.03	Bibliotheksfonds	14'660.90	11'223.00	2'639.50	23'244.40
29100.04	Kulturfonds	1'243'219.19	3'729.65	39'720.95	1'207'227.89
29100.05	Stipendien- & Bildungsfonds	220'952.65	662.85	3'000.00	218'615.50
29100.06	Fonds für Unterstützungsbedürftige	356'850.08	27'606.95	11'403.00	373'054.03
295	Aufwertungsreserve	138'329'105.80		64'190'850.30	74'138'255.50

Bilanz Einwohnergemeinde		01.01.2018	Zuwachs	Abgang	31.12.2018
2950	Aufwertungsreserve	138'329'105.80		64'190'850.30	74'138'255.50
29500	Aufwertungsreserve allgemeiner Haushalt	138'329'105.80		64'190'850.30	74'138'255.50
29500.01	Aufwertungsreserve übrige Anlagen	63'795'350.30		63'795'350.30	
29500.02	Aufwertungsreserve Grundstücke	74'533'755.50		395'500.00	74'138'255.50
299	Bilanzüberschuss / -fehlbetrag	110'638'508.89	82'118'371.33	5'714'008.70	187'042'871.52
2990	Jahresergebnis	5'714'008.70	12'213'512.33	5'714'008.70	12'213'512.33
29900	Jahresergebnis	5'714'008.70	12'213'512.33	5'714'008.70	12'213'512.33
29900.01	Jahresergebnis Erfolgsrechnung	5'714'008.70	12'213'512.33	5'714'008.70	12'213'512.33
2999	Kumulierte Ergebnisse der Vorjahre	104'924'500.19	69'904'859.00		174'829'359.19
29990	Kumulierte Ergebnisse der Vorjahre	104'924'500.19	69'904'859.00		174'829'359.19
29990.01	Kumulierte Ergebnisse der Vorjahre	104'924'500.19	69'904'859.00		174'829'359.19

GELDFLUSSRECHNUNG
Einwohnergemeinde Rheinfelden

	2018	2017
	CHF	CHF
Bezeichnung		
Gesamtergebnis Erfolgsrechnung (+ = Ertragsüberschuss / - = Aufwandüberschuss)	12'566'252.53	5'412'708.89
Abschreibungen von Verwaltungsvermögen und Investitionsbeiträgen	4'878'497.75	4'430'818.00
Abtragung Bilanzfehlbetrag	0.00	0.00
Wertberichtigungen auf Darlehen und Beteiligungen	0.00	1'708'998.00
Auflösung passivierte Investitionsbeiträge (-)	-208'236.40	-160'584.60
Entnahme (-) aus Aufwertungsreserve	0.00	0.00
Realisierte Kursverluste (+) und Gewinne (-) / Wertberichtigungen Anlagen FV	-283'723.00	-9'450.00
Aufwertung VV (-)	-154'000.00	-500.00
Abnahme (+) / Zunahme (-) von Forderungen	-1'112'484.91	-212'860.87
Abnahme (+) / Zunahme (-) von aktiven Rechnungsabgrenzungen	-833'440.82	275'415.14
Abnahme (+) / Zunahme (-) von Vorräten	14'846.60	-6'238.50
Abnahme (-) / Zunahme (+) von laufenden Verbindlichkeiten	-3'767'193.66	2'330'308.36
Abnahme (-) / Zunahme (+) von passiven Rechnungsabgrenzungen	1'097'610.10	227'607.65
Abnahme (-) / Zunahme (+) von kurzfristigen Rückstellungen	-4'862.55	9'397.92
Abnahme (-) / Zunahme (+) von langfristigen Rückstellungen	194'400.00	0.00
Abnahme (-) / Zunahme (+) von Fonds im Eigenkapital	-14'706.65	-15'589.22
Abnahme (-) / Zunahme (+) von Legaten und Stiftungen ohne eigene Rechtspersönlichkeit im EK	0.00	0.00
Abnahme (-) / Zunahme (+) von Rücklagen der Globalbudgetbereiche	0.00	0.00
Abnahme (-) / Zunahme (+) von Vorfinanzierungen	0.00	0.00
Geldfluss aus operativer Tätigkeit	12'372'958.99	13'990'030.77
Geldfluss aus Investitions- und Anlagentätigkeit		
Liquiditätswirksame Einnahmen (+) der Investitionsrechnung (exkl. Darlehen/Beteiligungen)	472'006.30	2'570'422.65
Liquiditätswirksame Ausgaben (-) der Investitionsrechnung (exkl. Darlehen/Beteiligungen)	-16'942'126.65	-9'052'126.53
Rückzahlung bzw. Verkauf (+) von Darlehen und Beteiligungen, Grundkapitalien VV	874'083.30	824'083.30
Vergabe bzw. Kauf (-) von Darlehen und Beteiligungen, Grundkapitalien VV	-3'250'000.00	-250'000.00
Geldfluss aus Investitionstätigkeit ins Verwaltungsvermögen	-18'846'037.05	-5'907'620.58
Verkauf (+) von Sachanlagen FV	0.00	0.00
Kauf (-) / Investitionen (-) von Sachanlagen FV	-142'398.60	0.00
Zunahme (-) / Abnahme (+) von Kontokorrenten (aktive) mit Dritten	-15'363.35	-213'811.05
Verkauf (+) von Finanzanlagen FV	15'002'268.00	8'074'310.00
Kauf (-) von Finanzanlagen FV	-18'000'000.00	-9'000'000.00
Geldfluss aus Anlagentätigkeit ins Finanzvermögen	-3'155'493.95	-1'139'501.05
Geldfluss aus Investitions- und Anlagentätigkeit	-22'001'531.00	-7'047'121.63
Geldfluss aus Finanzierungstätigkeit		
Abnahme (-) / Zunahme (+) von Kontokorrenten (passive) mit Dritten	283'119.75	-420'489.56
Aufnahme (+) von Finanzverbindlichkeiten	0.00	0.00
Rückzahlung (-) von Finanzverbindlichkeiten	0.00	0.00
Abnahme (-) / Zunahme (+) von Verbindlichkeiten gegenüber Fonds im Fremdkapital	-157'777.90	-2'425.50
Zunahme (+) von Legaten und Stiftungen ohne eigene Rechtspersönlichkeit im EK	0.00	0.00
Geldfluss aus Finanzierungstätigkeit	125'341.85	-422'915.06
Total Geldfluss	-9'503'230.16	6'519'994.08
Bestand Flüssige Mittel 1.1.	37'189'675.49	30'669'681.41
Bestand Flüssige Mittel 31.12.	27'686'445.33	37'189'675.49

**EIGENKAPITALNACHWEIS
JAHRESRECHNUNG 2018
EINWOHNERGEMEINDE**

	Verpflichtungen bzw. Vorschüsse gegenüber Spezialfinanz- ierungen	Fonds	Rücklagen der Globalbudget- bereiche	Vorfinanz- ierungen	Aufwertungsreserve VV	Bilanzüberschuss / - fehlbetrag	Eigenkapital (Total)
	290	291	292	293	295	299	29
Bestand per 01.01.	46'933'719.36	2'326'682.82	0.00	0.00	138'329'105.80	110'638'508.89	298'228'016.87
Einlagen in Spezialfinanzierungen EK 3510	7'834.35						7'834.35
Entnahmen aus Spezialfinanzierungen des EK 4510							0.00
Einlagen in Fonds des EK 3511		37'759.40					37'759.40
Entnahmen aus Fonds EK 4511		-65'763.45					-65'763.45
Einlagen in Legate und Stiftungen ohne eigene Rechtspersönlichkeit im EK 3512		5'463.05					5'463.05
Entnahmen Legate und Stiftungen ohne eigene Rechtspersönlichkeit im EK 4512							0.00
Einlagen in Rücklagen der Globalbudgetbereiche 3892							0.00
Entnahmen aus Rücklagen der Globalbudgetbereiche 4892							0.00
Einlagen in Vorfinanzierungen des EK 3893							0.00
Entnahmen aus Vorfinanzierungen des EK 4893							0.00
Entnahmen aus Aufwertungsreserve							0.00
Abtragung Bilanzfehlbetrag 3899							0.00
Umbuchungen innerhalb des Eigenkapitals/Fremdkapitals					-64'190'850.30	64'190'850.30	0.00
Jahresergebnis 90	352'740.20					12'213'512.33	12'566'252.53
Bestand per 31.12.	47'294'293.91	2'304'141.82	0.00	0.00	74'138'255.50	187'042'871.52	310'779'562.75

**RÜCKSTELLUNGSSPIEGEL
JAHRESRECHNUNG 2018
EINWOHNERGEMEINDE**

Bezeichnung	Kurzfristige Rückstellungen aus Mehrleistungen des Personals	Kurzfristige Rückstellungen für andere Ansprüche des Personals	Kurzfristige Rückstellungen für Prozesse	...	Rückstellungen für langfristige Ansprüche des Personals	Langfristige Rückstellungen für Prozesse	Langfristige Rückstellungen Investitionsrechnung	Übr. langfrist. Rückstellungen der Erfolgsrechnung	Total Sachgruppen
Konto Bilanz	2050	2051	2052	2053 - 2059	2081	2082	2088	2089	205x / 208x
Bestand per 01.01.	400'156.75	0.00	0.00	0.00	0.00	0.00	651'400.00	0.00	1'051'556.75
Bildungen (inkl. Erhöhungen)	39'123.35	0.00	0.00	0.00	0.00	0.00	0.00	194'400.00	233'523.35
Verwendungen / Auflösung	43'985.90	0.00	0.00	0.00	0.00	0.00	321'400.00	0.00	365'385.90
Bestand per 31.12.	395'294.20	0.00	0.00	0.00	0.00	0.00	330'000.00	194'400.00	919'694.20

Kommentar zu den wichtigsten Positionen:

Kurzfristige Rückstellungen aus Mehrleistungen des Personals (2050) Ferien- und Überzeitguthaben Mitarbeiterinnen und Mitarbeiter der Stadtverwaltung.

Langfristige Rückstellungen Investitionsrechnung (2088) Baubeitrag von Drittseite für geplanten Ausbau Knoten K292/Augartenstrasse gemäss Baubewilligung.

Übr. langfristige Rückstellungen der Erfolgsrechnung (2089) Forderungen Krankenkasse aus Verlustscheinen.

BETEILIGUNGS- UND GEWÄHRLEISTUNGSSPIEGEL 2018
EINWOHNERGEMEINDE STADT RHEINFELDEN

BETEILIGUNGEN (FINANZANLAGEN)	
Organisation:	Baugenossenschaft Riburgerstrasse
Sitz:	Rheinfelden
Tätigkeitsgebiet/Zweck:	Beschaffung von preisgünstigen Wohnungen und Bau und Erwerb von Wohnhäusern oder Wohnungen, unter Ausschluss jeder spekulativen Absicht, insbesondere Förderung des preisgünstigen Wohnungsbaus im Sinne des eidgenössischen Wohnbau- und Eigentumsförderungsgesetzes (WEG) sowie entsprechender kantonaler oder kommunaler Erlasse
Stammkapital:	CHF 831'000.00
Beteiligungsanteil:	CHF 32'000.00 3.85%
Buchwert per 31.12.:	CHF 32'000.00
Dividende/Ertrag:	Siehe Konto 1.9610.4409.00
Organisation:	Baugenossenschaft Salinen-Park
Sitz:	Rheinfelden
Tätigkeitsgebiet/Zweck:	Beschaffung von preisgünstigen Wohnungen sowie Bau und Erwerb von Wohnhäusern oder Wohnungen, unter Ausschluss jeder spekulativen Absicht, insbesondere Förderung des preisgünstigen Wohnungsbaus im Sinne des eidgenössischen Wohnbau- und Eigentumsförderungsgesetzes (WEG) sowie entsprechender kantonaler oder kommunaler Erlasse; die Genossenschaft kann Grundstücke oder Immobilien-gesellschaften erwerben oder veräussern, Häuser bauen, erwerben, verwalten oder vermieten sowie Grundstücke oder Teile davon verkaufen
Stammkapital:	CHF 253'000.00
Beteiligungsanteil:	CHF 40'000.00 15.81%
Buchwert per 31.12.:	CHF 40'000.00
Dividende/Ertrag:	Siehe Konto 1.9610.4409.00
Organisation:	Fritz Brunner-Anlage AG
Sitz:	Rheinfelden
Tätigkeitsgebiet/Zweck:	Erstellung und Betrieb von Auto-Einstellplätzen; kann sich an anderen Unternehmungen beteiligen, Tochtergesellschaften und Zweigniederlassungen errichten, Darlehen gewähren sowie Grundstücke erwerben, belasten und veräussern
Gemeindeversammlung:	22.06.2011
Aktienkapital:	CHF 1'000'000.00
Beteiligungsanteil:	CHF 1'000'000.00 100%
Buchwert per 31.12.:	CHF 976'000.00
Dividende/Ertrag:	Keine Ausschüttung

BETEILIGUNGS- UND GEWÄHRLEISTUNGSSPIEGEL 2018
EINWOHNERGEMEINDE STADT RHEINFELDEN

BETEILIGUNGEN (FINANZANLAGEN)	
Organisation:	Genossenschaft Gewerbehäus Q-37
Sitz:	Rheinfelden
Tätigkeitsgebiet/Zweck:	Die Genossenschaft bezweckt in gemeinsamer Selbsthilfe die Erstellung und Vermietung des Gewerbehäuses an der Quellenstrasse 37 in Rheinfelden, für ihre Mitglieder, die Genossenschaft hält das Gebäude in gutem baulichen Zustand und erneuert es periodisch; sie kann Grundstücke erwerben oder veräussern
Stammkapital:	CHF 365'000.00
Beteiligungsanteil:	CHF 5'000.00 1.37%
Buchwert per 31.12.:	CHF 5'000.00
Dividende/Ertrag:	Keine Ausschüttung
Bezeichnung / Name:	KuBa Freizeitcenter AG
Sitz:	Rheinfelden
Tätigkeitsgebiet/Zweck:	Betrieb einer Freizeitanlage für Sommer und Winter, insbesondere Betrieb einer Kunsteisbahn und eines Strandbades; die Gesellschaft kann Grundeigentum erwerben, verwalten und veräussern, Zweigniederlassungen und Agenturen im In- und Ausland errichten und sich an anderen Unternehmen beteiligen oder sich mit diesen zusammenschliessen
Aktienkapital:	CHF 2'000'000.00
Beteiligungsanteil:	CHF 1'500'100.00 75%
Buchwert per 31.12.:	CHF 1.00
Dividende/Ertrag:	Keine Dividendenausschüttung
Organisation:	Mittagstisch Rheinfelden GmbH
Sitz:	Rheinfelden
Tätigkeitsgebiet/Zweck:	Organisation, Durchführung und Beaufsichtigung des Mittagstisches als familienergänzende Kinderbetreuung im Rahmen der schulischen Blockzeiten-betreuung; kann Zweigniederlassungen und Tochtergesellschaften errichten, sich an anderen Unternehmen beteiligen, gleichartige oder verwandte Unternehmen erwerben oder errichten sowie Grundeigentum erwerben, verwalten und veräussern
Stammkapital:	CHF 20'000.00
Beteiligungsanteil:	CHF 19'000.00 95%
Buchwert per 31.12.:	CHF 1.00
Dividende/Ertrag:	Keine Ausschüttung

BETEILIGUNGS- UND GEWÄHRLEISTUNGSSPIEGEL 2018
EINWOHNERGEMEINDE STADT RHEINFELDEN

BETEILIGUNGEN (FINANZANLAGEN)

Organisation:	Rhein-Parking AG		
Sitz:	Rheinfelden		
Tätigkeitsgebiet/Zweck:	Erstellung und Betrieb von unterirdischen Auto-Einstellplätzen, sowie Sicherstellung von Parkplätzen für ablösungspflichtige Bauherren		
Aktienkapital:	CHF	1'800'000.00	
Beteiligungsanteil:	CHF	1'350'000.00	75%
Buchwert per 31.12.:	CHF	1'350'000.00	
Dividende/Ertrag:	Siehe Konto 1.9610.4451.00		

Organisation:	Spitex Fricktal AG		
Sitz:	Stein AG		
Tätigkeitsgebiet/Zweck:	Der Bevölkerung im Fricktal und in den umliegenden Gemeinden bei Krankheit, Unfall, Behinderung und sonstiger Hilfebedürftigkeit Dienstleistungen der Hilfe und Pflege zu Hause zu erbringen, insbesondere Leistungen der Krankenpflege und der Hauswirtschaft sowie ergänzende Dienstleistungen; kann im Rahmen des oben genannten Zweckes Aufgaben im Bereich Management und Administration von nahe-stehenden Unternehmungen und Unternehmungen mit ähnlichem Zweck übernehmen, auch zu Gunsten oder im Interesse von nahestehenden Unternehmen sowie Anlagen anderer Art tätigen, mit anderen Einrichtungen des Gesundheits- & Sozialwesens zusammenarbeiten, Zweigniederlassungen und Agenturen in der Schweiz errichten, sich an anderen Unternehmungen in der Schweiz beteiligen sowie gleichartige oder verwandte Unternehmungen erwerben oder errichten		

Gemeindeversammlung:	12.12.2012		
Aktienkapital:	CHF	444'000.00	
Beteiligungsanteil:	CHF	118'000.00	26.58%
Buchwert per 31.12.:	CHF	1.00	
Dividende/Ertrag:	Keine Ausschüttung		

BETEILIGUNGS- UND GEWÄHRLEISTUNGSSPIEGEL 2018
EINWOHNERGEMEINDE STADT RHEINFELDEN

BETEILIGUNGEN (FINANZANLAGEN)	
Organisation:	Wärmeverbund Rheinfelden AG
Sitz:	Rheinfelden
Tätigkeitsgebiet/Zweck:	Erstellen und Betreiben von Wärmeverbunden und weiteren Dienstleistungen im Energiebereich sowie Handel mit Energieträgern; kann mit anderen Unternehmungen fusionieren, sich an anderen Unternehmungen und Zweigniederlassungen beteiligen, Tochtergesellschaften errichten sowie Grundeigentum erwerben und veräussern
Gemeindeversammlung:	22.06.2012
Aktienkapital:	CHF 5'000'000.00
Beteiligungsanteil:	CHF 2'500'000.00 50%
Buchwert per 31.12.:	CHF 2'150'000.00
Dividende/Ertrag:	Keine Ausschüttung
Organisation:	Wohn- und Pflegezentrum Salmenpark AG
Sitz:	Rheinfelden
Tätigkeitsgebiet/Zweck:	Betrieb von Alters- und Pflegeheimen in der Region Fricktal. Die Gesellschaft wird nach betriebswirtschaftlichen Grundsätzen marktorientiert geführt. Sie kann Zweigniederlassungen errichten, sich an anderen Unternehmen beteiligen, Vertretungen übernehmen sowie Grundstücke erwerben, verwalten und veräussern
Gemeindeversammlung:	22.06.2012
Aktienkapital:	CHF 1'000'000.00
Beteiligungsanteil:	CHF 490'000.00 49%
Buchwert per 31.12.:	CHF 1.00
Dividende/Ertrag:	Keine Ausschüttung
Organisation:	Zähringer Wohnbaugenossenschaft Rheinfelden
Sitz:	Rheinfelden
Tätigkeitsgebiet/Zweck:	Die Genossenschaft stellt langfristig preiswerten, menschen- & umweltgerechten Wohnraum nach entsprechenden eidgenössischen, kantonalen und kommunalen Erlassen zur Verfügung; kann Grundstücke und Gebäude käuflich und im Baurecht erwerben und belasten sowie Gebäude erstellen resp. durch Generalunternehmer erstellen lassen, sich an anderen Unternehmen mit gleichen oder ähnlichen Zielsetzungen beteiligen und die Mitgliedschaft bei Dachorganisationen gemeinnütziger Baugenossenschaften erwerben
Kapital:	CHF 663'500.00
Beteiligungsanteil:	CHF 100'000.00 15.07%
Buchwert per 31.12.:	CHF 100'000.00
Dividende/Ertrag:	Siehe Konto 1.9610.4409.00

**BETEILIGUNGS- UND GEWÄHRLEISTUNGSSPIEGEL 2018
EINWOHNERGEMEINDE STADT RHEINFELDEN****EVENTUALVERBINDLICHKEITEN**

Organisation: Pensionskasse der Stadt Rheinfelden
Verpflichtung: Die Stadt Rheinfelden passt die Renten des ehemaligen Personals der Stadt in sinngemässer Anwendung der für das aktive Personal geltenden Regelung der Teuerung an. Die Finanzierung der Teuerungszulagen wird durch die Stadt im Umlageverfahren vorgenommen. Die laufenden Teuerungszulagen ergeben kapitalisiert (notwendiges Deckungskapital) einen Wert von CHF 1'257'270.-.

EVENTUALGUTHABEN

Organisation: Diverse Alters- und Pflegeheime, Spitex, etc.
Verpflichtung: Die Stadt Rheinfelden hat gemäss Mitteilung des Departements Gesundheit und Soziales (Schreiben vom 8.11.2018) und der Finanzaufsicht (E-Mail vom 15.8.2018) die Restkosten für Mittel und Gegenstände MiGeL bezahlt. Grundlage bilden das Krankenversicherungsgesetz und das kantonale Pflegegesetz. Gesamthaft wurden in der Jahresrechnung 2018 Leistungen in der Höhe von CHF 28'449.40 erbracht. Die Verpflichtung zur Kostenübernahme ist noch nicht abschliessend geklärt und eventuell besteht ein Rückerstattungsanspruch gegenüber Dritten.

LEASINGVERBINDLICHKEITEN

Keine Leasingverbindlichkeiten

SOLIDARSCHULDNERSCHAFT

Keine Solidarbürgschaften

SUBSIDIÄRHAFTUNGEN GEMEINDEVERBÄNDE

Organisation: Abwasserverband Rheinfelden-Magden
Datum Beschluss: 15.06.1990
Inhalt / Zweck: Der Verband bezweckt die Reinigung der Abwässer der Verbandsgemeinden
Laufzeit: unbeschränkt
Verbindlichkeiten: Gemäss §23 der Satzungen haften in zweiter Linie die Verbandsgemeinden nach Massgabe der Benützungsrechte (Rheinfelden: 93%)

**BETEILIGUNGS- UND GEWÄHRLEISTUNGSSPIEGEL 2018
EINWOHNERGEMEINDE STADT RHEINFELDEN**

SUBSIDIÄRHAFTUNGEN GEMEINDEVERBÄNDE

Organisation: Kreisschule Unteres Fricktal
 Datum Beschluss: 22.10.2001
 Inhalt / Zweck: Der Verband bezweckt die gemeinsame Führung einer Kreisschule für die Verbandsgemeinden mit den folgenden Schulstufen und -typen:
 Bezirks-, Sekundar- & Realschule; sowie weitere Schultypen der Oberstufe
 Laufzeit: unbeschränkt
 Verbindlichkeiten: Gemäss §22 der Satzungen haften in zweiter Linie die Verbandsgemeinden nach Massgabe ihres Schülerprozentanteils in den letzten zehn Jahren

Organisation: Fricktal Regio Planungsverband
 Datum Beschluss: 17.03.2003
 Inhalt / Zweck: Fricktal Regio setzt sich für die gesunde und nachhaltige Entwicklung des Lebensraums Fricktal ein
 Laufzeit: unbeschränkt
 Verbindlichkeiten: Gemäss §14 der Satzungen haften in zweiter Linie die Verbandsgemeinden nach Massgabe des letzten Verteilschlüssels

Organisation: Gemeindeverband Abfallbewirtschaftung Unteres Fricktal (GAF)
 Datum Beschluss: 15.05.2006
 Inhalt / Zweck: Der Verband bezweckt die Abfallbewirtschaftung für die Verbandsgemeinden nach der jeweils geltenden Rechtsordnung und im Umfang der vom Verband übernommenen Aufgaben
 Laufzeit: unbeschränkt
 Verbindlichkeiten: Gemäss §18 der Satzungen haften in zweiter Linie die Verbandsgemeinden nach Massgabe der Einwohnerzahlen am 01.01. des letzten Geschäftsjahres

Organisation: Gemeindeverband Soziale Fachbereiche Bezirk Rheinfelden
 Datum Beschluss: 19.09.2008
 Inhalt / Zweck: Der Verband bezweckt die Organisation und Führung des Logopädischen Dienstes, des Mobilen Schulsozialdienstes, der Fachstelle für persönliche Beratung/Frauenberatung, der Mütter- & Väterberatung
 Laufzeit: unbeschränkt
 Verbindlichkeiten: Gemäss §19 der Satzungen haften in zweiter Linie die Gemeinden im Verhältnis ihrer Kostenanteile

**BETEILIGUNGS- UND GEWÄHRLEISTUNGSSPIEGEL 2018
EINWOHNERGEMEINDE STADT RHEINFELDEN**

GEMEINDEVERTRÄGE	
Organisation:	Vertrag über die Zusammenarbeit der Gemeinden innerhalb des Zivilstandskreises "Rheinfelden"
Datum Beschluss:	01.01.2004
Inhalt / Zweck:	Das Regionale Zivilstandsamt Rheinfelden erfüllt alle Aufgaben des Zivilstandswesens, die den Vertragsgemeinden nach übergeordnetem Recht zukommen
Laufzeit:	unbeschränkt
Verbindlichkeiten:	Gemäss §15 werden die gemeinsamen Kosten auf die Vertragsgemeinden nach Massgabe ihrer Einwohnerzahl am 01. Januar des Rechnungsjahres getragen
Organisation:	Vertrag Regionalpolizei Unteres Fricktal
Datum Beschluss:	01.01.2007
Inhalt / Zweck:	Die REPOL stellt die polizeiliche Grundversorgung der Vertragsgemeinden sicher und erfüllt weitere ihr zugewiesene Aufgaben
Laufzeit:	unbeschränkt (mind. 3 Jahre)
Verbindlichkeiten:	Gemäss §4 werden die gemeinsamen Kosten auf die Vertragsgemeinden nach Massgabe ihrer Einwohnerzahl per 31. Dezember des Vorjahres, multipliziert mit den Faktor aus dem Anhang 1
Organisation:	Gemeindevertrag über den gemeinsamen Bevölkerungsschutz und den Zivilschutz im Unteren Fricktal
Datum Beschluss:	01.01.2008
Inhalt / Zweck:	Der Vertrag regelt den Bevölkerungsschutz und den Zivilschutz in der Bevölkerungsschutzregion Unteres Fricktal
Laufzeit:	unbeschränkt (mind. 5 Jahre)
Verbindlichkeiten:	Gemäss §15 werden die gemeinsamen Kosten auf die Vertragsgemeinden im Verhältnis der Bevölkerungszahl verteilt
Organisation:	Gemeindevertrag mit Magden über die Führung des Betreibungsamtes
Datum Beschluss:	01.04.2008
Inhalt / Zweck:	Der Vertrag regelt die Führung des gemeinsamen Betreibungsamtes mit Sitz in Rheinfelden
Laufzeit:	unbeschränkt (Kündigung auf Ende einer Amtsperiode)
Verbindlichkeiten:	Gemäss §4 werden die Kosten der Gemeinde Magden mit einer Sportelgebühr pro Betreibung erhoben, welche in ihrer Gemeinde ausgestellt wurde

**BETEILIGUNGS- UND GEWÄHRLEISTUNGSSPIEGEL 2018
EINWOHNERGEMEINDE STADT RHEINFELDEN****WASSERLIEFERUNGSVERTRÄGE**

Organisation:	Wasserlieferung Gemeinde Magden
Datum Beschluss:	12.11.1968
Inhalt / Zweck:	Die Wasserversorgung Rheinfelden liefert der Gemeinde Magden zu jeder Zeit das benötigte Quantum Trinkwasser bis zu max. 1500 l/Min., abzüglich der gleichzeitigen, effektiven Pumpmenge im bestehenden Pumpwerk Magden
Laufzeit:	unbestimmt

Organisation:	Wasserlieferung Gemeinde Kaiseraugst
Datum Beschluss:	28.04.2009
Inhalt / Zweck:	Der Vertrag regelt die Wasserabgabe von Rheinfelden an Kaiseraugst
Laufzeit:	28.04.2038 (30 Jahre)

SPEZIELLE MITGLIEDSCHAFTEN

Organisation:	Trägerverein Energiestadt, Liestal
Datum Beschluss:	04.05.1998
Inhalt / Zweck:	Die Förderung einer nachhaltigen Energie- und Klimapolitik auf kommunaler Ebene. Er vertritt dabei die energiepolitischen Interessen der Städte und Gemeinden. Er setzt sich für eine sparsame und sinnvolle Verwendung bestehender Ressourcen und fördert die Anwendung von erneuerbaren Energien
Laufzeit:	unbestimmt

KREDITKONTROLLE JAHRESRECHNUNG 2018
 EINWOHNERGEMEINDE

Rechnung 2018	Kreditbetrag	Kumulierte Ausgaben bis 31.12.2017	Rechnung 2018		Budget 2018		Verfügbare Restkredit
			Ausgaben	Einnahmen	Ausgaben	Einnahmen	
0 Allgemeine Verwaltung							
1 Öffentliche Ordnung und Sicherheit, Verteidigung							
1626.5040.02 Zivilschutzanlage Rheinfelden Augarten, Sanierung GV vom 13.12.2017 / CHF 1'370'000	1'370'000.00	0.00	4988.10	0.00	1'270'000.00	0.00	1'365'011.90
2 Bildung							
2170.5040.00 Schulanlage Engerfeld, Projektierungskredit GV vom 18.06.2014 / CHF 2'150'000	2'150'000.00	1438'168.95	72267.10	0.00	1'146'000.00	0.00	639'563.95
2170.5040.01 Schulanlage Engerfeld, Erweiterung & Sanierung GV vom 09.12.2015 / CHF 30'000'000	30'000'000.00	2299'889.15	10'359'412.85	0.00	17'000'000.00	0.00	17'340'698.00
3 Kultur, Sport & Freizeit							
3110.XXXX Fricktaler Museum; 2. Etappe wissenschaftl. Bearbeitung & Konservierung GV vom 07.12.2016 / CHF 500'000	500'000.00	95'097.45	102'986.45	0.00	0.00	0.00	30'1916.10
3420.5010.00 IBA-Rheinfelden-Rundweg GV vom 14.06.2017 / CHF 490'000	490'000.00	10'469.10	12'228.45	0.00	260'000.00	0.00	467'302.45
3420.5040.00 Rotes Haus, Sanierung & Erweiterung GV vom 30.03.2016 / CHF 340'000	340'000.00	211'0505.95	1'200'133.70	0.00	500'000.00	0.00	89'360.35
6 Verkehr & Nachrichtenübermittlung							
6130.5610.01 K292, Lichtsignalanlage Coop Beitrag gemäss Dekret / CHF 330'000	330'000.00	18'7734.40	8'249.00	0.00	0.00	0.00	134'016.60
6130.5610.02 Weiherfeld, Ausbau Knoten Beitrag gemäss Dekret / CHF 330'000	330'000.00	143'000.00	15'000.00	0.00	0.00	0.00	172'000.00
6130.5610.03 Lärmschutzmassnahmen Kantonsstrasse Beitrag gemäss Dekret / CHF 268'000	268'000.00	0.00	0.00	0.00	0.00	0.00	268'000.00
6130.5610.04 Baslerstrasse, Belagssanierungen Beitrag gemäss Dekret / CHF 1413'000	1413'000.00	7'000.00	9'000.00	0.00	355'000.00	0.00	1'397'000.00
6130.5610.05 Zürcherstrasse, Sanierung Beitrag gemäss Dekret / CHF 1260'000	1260'000.00	351'229.45	190'800.00	0.00	250'000.00	0.00	717'970.55
6130.5610.06 Kaiserstrasse, Sanierung Beitrag gemäss Dekret / CHF 200'000	200'000.00	0.00	14'000.00	0.00	0.00	0.00	1'986'000.00

6150.5010.05	Bahnhofstr., Schützenweg-Zähnerplatz (WVM) GV vom 12.12.2012 / CHF 1'100'000	1'100'000.00	97'1743.65	0.00	256'153.95	0.00	138'000.00	0.00	-127'697.60
6150.5010.06	Kapuzinergasse, Jagdgasse (WVM) GV vom 12.12.2012 / CHF 1'100'000	1'100'000.00	827'557.85	0.00	1'272'723.25	0.00	525'000.00	0.00	-1'000'281.10
6150.5010.07	Oelwegli (WVM) GV vom 12.12.2012 / CHF 400'000	400'000.00	479'248.70	0.00	0.00	0.00	0.00	0.00	-79'248.70
6150.5010.08	Schützenweg (WVM) GV vom 12.12.2012 / CHF 800'000	800'000.00	1'092'475.90	0.00	0.00	0.00	0.00	0.00	-292'475.90
6150.5010.17	Hermann-Keller-Strasse (WVM) und Johannitergasse (WVM) GV vom 30.03.2016 / CHF 1'625'000	1'625'000.00	283'626.75	0.00	174'332.40	0.00	1'000'000.00	0.00	1'167'040.85
6150.5010.19	Neuer Rheinstieg, Umsetzungs- & Baukosten GV vom 30.03.2016 / CHF 3'730'000	3'730'000.00	396'354.62	0.00	393'962.30	0.00	2075'000.00	0.00	2'939'683.08
6150.5010.20	Weierfeld-West, Eigentrasseierung ÖV GV pendent	0.00	176'764.90	0.00	298'256.65	0.00	0.00	0.00	-206'590.55
6150.5010.21	Strassensanierung Altstadt GV vom 07.12.2016 / CHF 925'000	925'000.00	0.00	0.00	0.00	0.00	250'000.00	0.00	925'000.00
6150.5010.22	Densa-Areal, neue Erschliessungsstrasse Bahnhof GV vom 13.06.2018 / CHF 1'500'000	1'500'000.00	0.00	0.00	0.00	0.00	400'000.00	0.00	1'500'000.00
6220.5040.00	Neue Wartehallen Bushaltestellen GV vom 14.12.2011 / CHF 900'000	900'000.00	756'967.90	0.00	105'513.05	0.00	0.00	0.00	37'519.05
6310.5030.00	Schiffände, Erneuerung Anlegestelle GV vom 13.12.2017 / CHF 710'000	710'000.00	1'912.50	0.00	49'640.20	0.00	610'000.00	0.00	658'447.30
7	Umweltschutz & Raumordnung								
7101.5030.00	Sanierung Wasserleitung (WVM) GV vom 12.12.2012 / CHF 750'000	750'000.00	91'1155.56	0.00	0.00	0.00	0.00	0.00	-161'155.56
7101.5030.07	Pumpwerk Heimenholz, Umbau GV vom 13.12.2017 / CHF 1'900'000	1'900'000.00	0.00	0.00	203'334.70	0.00	1'300'000.00	0.00	1'696'665.30
7101.5030.08	Ersatz Wasserleitungen GV vom 13.12.2017 / CHF 2'500'000	2'500'000.00	0.00	0.00	255'48.45	0.00	445'000.00	0.00	2'474'451.55
7101.5030.09	Densa-Areal, Wasserleitung GV vom 13.12.2017 / CHF 145'000	145'000.00	0.00	0.00	0.00	0.00	0.00	0.00	145'000.00
7201.5030.00	Sanierung Abwasserleitungen (WVM) GV vom 12.12.2012 / CHF 250'000	250'000.00	130'105.13	0.00	111'667.25	0.00	0.00	0.00	8'227.62
7201.5030.07	Densa-Areal, Kanalisation (Strassenentwässerung) GV vom 13.06.2018 / CHF 230'000	230'000.00	0.00	0.00	0.00	0.00	200'000.00	0.00	230'000.00
7201.5290.01	Genereller Entwässerungsplan GV vom 10.12.2014 / CHF 950'000	950'000.00	52'1109.00	0.00	48'484.35	0.00	240'000.00	0.00	380'406.65
7900.5290.00	Erarbeitung Raumentwicklungskonzept und Revision baurechtl. Grundordnung GV vom 14.06.2017 / CHF 750'000	750'000.00	53'783.85	0.00	130'131.40	0.00	200'000.00	0.00	566'084.75
1.10870.02	Verpflichtungskredite des Finanzvermögens Zollrain 1, Sanierung GV vom 13.12.2017 / CHF 1'800'000	1'800'000.00	0.00	0.00	156'609.25	0.00	0.00	0.00	1'643'390.75
TOTAL		65'576'000.00	13'245'900.76	0.00	14'946'991.85	0.00	28'164'000.00	0.00	

Handbuch Rechnungswesen Gemeinden, Kapitel 3, Budget und Kreditrecht
 Die Kreditkontrolle dient als Übersicht über die bewilligten Verpflichtungskredite (inkl. Investitionsbeiträge) der Investitionsrechnung und der Erfolgsrechnung und ist dem Budget beizulegen. Sie enthält ebenfalls die Verpflichtungskredite des Finanzvermögens. Budgetkredite werden in der Kreditkontrolle nicht berücksichtigt. Die Anschlussgebühren der Spezialfinanzierungen sind nicht aufzuführen wie auch die abgerechneten Verpflichtungskredite. Vollständige Bezeichnung mit Gemeindeversammlungsdatum und Verpflichtungskredit, falls es sich um einen Dekretsbeitrag handelt, muss dies aus der Kontobezeichnung hervorgehen.

Einwohnergemeinde Finanzvermögen

Anlagespiegel 2018

Zusammenfassung

Finanzvermögen nur Einwohnergemeinde Bilanzkonto	Grund- stücke FV 10800	Gebäude FV 10840	Mobilien FV 10860	Anlagen im Bau FV 10870	Total
	CHF	CHF	CHF	CHF	
Nettobuchwert am 01.01.2018	40'616'323	3'068'001	0	0	43'684'324
Anschaffungswerte					
Stand per 01.01.2018	40'616'323	3'068'001	0	0	43'684'324
Zugänge	0	0	0	142'399	142'399
Anpassung von Verkehrswerten	683'523	1'527'978	0	0	2'211'501
Umgliederungen	0	0	0	0	0
Abgänge	0	0	0	0	0
Stand per 31.12.2018	41'299'846	4'595'979	0	142'399	46'038'223
Kumulierte Abschreibungen					
Stand per 01.01.2018	0	0	0	0	0
Planmässige Abschreibungen	0	0	0	0	0
Ausserplanmässige Abschreibungen	0	0	0	0	0
Umgliederungen	0	0	0	0	0
Abgänge	0	0	0	0	0
Stand per 31.12.2018	0	0	0	0	0
Nettobuchwert am 31.12.2018	41'299'846	4'595'979	0	142'399	46'038'223

Einwohnergemeinde Verwaltungsvermögen

Anlagespiegel 2018

Zusammenfassung

Verwaltungsvermögen nur Einwohnergemeinde Bilanzkonto	Grund- stücke VW 14000	Strassen / Verkehrswege 14010	Wasserbau 14020	Tiefbauten 14030	Hochbauten 14040	Mobilien 14060	Anlagen im Bau 14070+14270	Übr. imat. Anlagen allg. Haushalt 142	Darlehen 144	Beteiligungen, Grundkapitalien 145	Investitions- beiträge 146	Total
	CHF	CHF	CHF	CHF	CHF	CHF	CHF	CHF	CHF	CHF	CHF	
Nettobuchwert am 01.01.2018	74'533'756	14'788'341	6'110'100	9'835'261	41'399'960	1'783'204	13'288'107	53'784	12'753'417	4'653'004	4'187'123	177'886'967
Anschaffungswerte												
Stand per 01.01.2018	74'533'756	18'961'050	1'190'983	15'690'746	63'393'398	3'312'568	13'288'107	53'784	13'550'416	7'154'100	5'778'602	216'907'508
Zugänge	0	160'873	0	490'357	796'807	-321'400	13'932'254	0	3'250'000	0	237'049	18'545'940
Umgliederungen	0	7'341'644	0	0	4'713'559	0	-12'001'419	-53'784	0	0	0	0
Abgänge	-395'500	0	0	0	0	0	-1'532'277	0	-874'083	0	0	-2'801'860
Stand per 31.12.2018	74'138'256	26'463'567	1'190'983	16'181'102	68'903'764	2'991'168	13'686'666	0	15'926'333	7'154'100	6'015'651	232'651'588
Kumulierte Abschreibungen												
Stand per 01.01.2018	0	4'172'709	579'973	5'865'485	21'993'438	1'529'364	0	0	796'999	2'501'096	1'835'990	39'265'052
Planmässige Abschreibungen	0	682'043	23'820	624'297	2'065'563	271'580	0	0	0	0	244'511	3'921'813
Ausserplanmässige Abschreibungen	0	0	0	0	0	0	0	0	-154'000	0	0	-154'000
Umgliederungen	0	0	0	0	0	0	0	0	0	0	0	0
Abgänge	0	0	0	0	0	0	0	0	0	0	0	0
Stand per 31.12.2018	0	4'864'752	603'793	6'479'781	24'059'001	1'800'944	0	0	642'999	2'501'096	1'835'990	42'788'355
Nettobuchwert am 31.12.2018	74'138'256	21'598'815	587'190	9'701'321	44'844'763	1'190'224	13'686'666	0	15'283'334	4'653'004	4'179'661	189'863'233

Heilpädagogische Schule
Anlagespiegel 2018
Zusammenfassung

Verwaltungsvermögen nur Heilpädagog. Schule (2201)	Tiefbauten	Hochbauten	Mobilien	Anlagen im Bau	Total
<i>Bilanzkonto</i>	14036	14046	14066	14076	
	CHF	CHF	CHF	CHF	CHF
Nettobuchwert am 01.01.2018	0	1'852'390	99'925	0	1'952'315
Anschaffungswerte					
Stand per 01.01.2018	0	3'302'549	370'390	0	3'672'939
Zugänge	0	0	0	0	0
Umgliederungen	0	0	0	0	0
Abgänge	0	0	0	0	0
Stand per 31.12.2018	0	3'302'549	370'390	0	3'672'939
Kumulierte Abschreibungen					
Stand per 01.01.2018	0	1'450'159	270'465	0	1'720'624
Planmässige Abschreibungen	0	127'510	38'979	0	166'489
Ausserplanmässige Abschreibungen	0	0	0	0	0
Umgliederungen	0	0	0	0	0
Abgänge	0	0	0	0	0
Stand per 31.12.2018	0	1'577'669	309'444	0	1'887'113
Nettobuchwert am 31.12.2018	0	1'724'880	60'946	0	1'785'826

Ortsantennenanlage
Anlagespiegel 2018
Zusammenfassung

Verwaltungsvermögen nur OAA (3321)	Tiefbauten	Hochbauten	Mobilien	Anlagen im Bau	Total
<i>Bilanzkonto</i>	14035	14045	14065	14075	
	CHF	CHF	CHF	CHF	CHF
Nettobuchwert am 01.01.2018	1	0	0	0	1
Anschaffungswerte					
Stand per 01.01.2018	2'597'610	0	0	0	2'597'610
Zugänge	0	0	0	0	0
Umgliederungen	0	0	0	0	0
Abgänge	0	0	0	0	0
Stand per 31.12.2018	2'597'610	0	0	0	2'597'610
Kumulierte Abschreibungen					
Stand per 01.01.2018	2'597'609	0	0	0	2'597'609
Planmässige Abschreibungen	0	0	0	0	0
Ausserplanmässige Abschreibungen	0	0	0	0	0
Umgliederungen	0	0	0	0	0
Abgänge	0	0	0	0	0
Stand per 31.12.2018	2'597'609	0	0	0	2'597'609
Nettobuchwert am 31.12.2018	1	0	0	0	1

Wasserwerk
Anlagespiegel 2018
Zusammenfassung

Verwaltungsvermögen nur Wasserwerk (7101)	Tiefbauten	Hochbauten	Mobilien	Anlagen im Bau	Total
<i>Bilanzkonto</i>	14031	14041	14061	14071	
	CHF	CHF	CHF	CHF	CHF
Nettobuchwert am 01.01.2018	10'477'853	0	0	911'156	11'389'009
Anschaffungswerte					
Stand per 01.01.2018	17'259'953	0	0	911'156	18'171'109
Zugänge	228'883	0	0	0	228'883
Umgliederungen	0	0	0	0	0
Abgänge	0	0	0	0	0
Stand per 31.12.2018	17'488'836	0	0	911'156	18'399'992
Kumulierte Abschreibungen					
Stand per 01.01.2018	6'782'100	0	0	0	6'782'100
Planmässige Abschreibungen	485'635	0	0	0	485'635
Ausserplanmässige Abschreibungen	0	0	0	0	0
Umgliederungen	0	0	0	0	0
Abgänge	0	0	0	0	0
Stand per 31.12.2018	7'267'735	0	0	0	7'267'735
Nettobuchwert am 31.12.2018	10'221'101	0	0	911'156	11'132'257

Abwasserbeseitigung
Anlagespiegel 2018
Zusammenfassung

Verwaltungsvermögen nur Abwasserbeseitigung (7201)	Tiefbauten	Hochbauten	Mobilien	Anlagen im Bau	Total
<i>Bilanzkonto</i>	14032	14042	14062	14072	
	CHF	CHF	CHF	CHF	CHF
Nettobuchwert am 01.01.2018	11'519'002	0	0	651'214	12'170'216
Anschaffungswerte					
Stand per 01.01.2018	15'214'243	0	0	651'214	15'865'457
Zugänge	0	0	0	160'152	160'152
Umgliederungen	241'772	0	0	-241'772	0
Abgänge	0	0	0	0	0
Stand per 31.12.2018	15'456'015	0	0	569'594	16'025'608
Kumulierte Abschreibungen					
Stand per 01.01.2018	3'695'241	0	0	0	3'695'241
Planmässige Abschreibungen	304'560	0	0	0	304'560
Ausserplanmässige Abschreibungen	0	0	0	0	0
Umgliederungen	0	0	0	0	0
Abgänge	0	0	0	0	0
Stand per 31.12.2018	3'999'801	0	0	0	3'999'801
Nettobuchwert am 31.12.2018	11'456'214	0	0	569'594	12'025'808

ZUSÄTZLICHE ANGABEN JAHRESRECHNUNG 2018

EINWOHNERGEMEINDE

ANLAGEKATEGORIEN

Die verwendeten Anlagekategorien entsprechen Anhang 1 der Finanzverordnung.

Kat.	Anlagekategorie	Abschreibungsdauer in Jahren
1	Grundstücke	keine planmässige Abschreibung
2	Gebäude, Hochbauten	35
3	Strassen, Plätze, Friedhof	40
4	Kanal-/Leitungsnetze, Gewässerbauten	50
5	Installationen, Einbauten, Mieterausbauten bei Gebäuden	10
6	Abfallanlagen (Installationen, Einbauten)	40
7	Mobilien, Ausstattungen, allg. Fahrzeuge	5
8	Spezialfahrzeuge (Strassenreinigung)	15
8a	Kleintanklöschfahrzeug, Kommandofahrzeug, Strassenrettungsfahrzeug	15
8b	Schweres und überschweres Pikettfahrzeug, schweres Schlauchverlegerfahrzeug, Wechselladefahrzeug	25
8c	Andere Feuerwehrfahrzeuge	20
9	Immaterielle Anlagen	5
10	Orts-, Regionalplanungen, übrige Planungen	10
11	Informatik- und Kommunikationssysteme	3
12	Investitionsbeiträge	nach Nutzungsdauer des Objektes
13	Anlagen im Bau	keine planmässige Abschreibung
14	Darlehen des Verwaltungsvermögens	keine planmässige Abschreibung
15	Beteiligungen, Grundkapitalien	keine planmässige Abschreibung
16	Spezial- und nicht in vorstehende Kategorien einzuordnende Fälle	Festlegung durch Departement Volkswirtschaft und Inneres

Abgeleitet von der Anlagekategorie 16 ergeben sich zusätzlich folgende Anlagekategorien:

Kat.	Anlagekategorie	Abschreibungsdauer in Jahren
17	Anschlussgebühren	20
18	Holzschnitzelheizung	20
19	Fernwärmenetz	40
20	LWL Übertragungsnetz	20
21	Multimedianetz	30
22	Photovoltaikanlagen	20
23	Kommunikationsnetz	10
24	Ofen Krematorium	15-20
25	Zusätzliche Finanzausgleichsbeiträge	20

-	Abwasserreinigungsanlagen (ARA) Elektromechanischer Teil (Verfahrenstechnik)	10-15
-	Abwasserreinigungsanlagen (ARA) Elektro-, Mess-, Steuer-, Regel- und Leittechnik	5-10
-	Energieversorungsbetriebe (EW)	Anlageklassen und Abschreibungsdauer gemäss VSE

AKTIVIERUNGSGRENZE

Die für die Stadt Rheinfelden geltende Aktivierungsgrenze von 100'000 Franken leitet sich aus § 5 der Finanzverordnung ab.

WERTBERICHTIGUNGEN

Die vorliegende Jahresrechnung zeigt eine pauschale Wertberichtigung von 5.0% (Vorjahr 5.0%) auf Steuerforderungen. Zudem wurden Einzelwertberichtigungen in der Höhe von CHF 33'185.65 bei den Sondersteuern vorgenommen.

Erfolgs- und Finanzierungsausweis ARA Rheinfelden-Magden		Rechnung 2018	Budget 2018	Rechnung 2017
ERFOLGSRECHNUNG				
Betrieblicher Aufwand				
30	Personalaufwand	396'696.80	390'500.00	388'061.15
31	Sach- und übriger Betriebsaufwand	1'228'088.66	1'195'400.00	1'132'836.95
33	Abschreibungen Verwaltungsvermögen	422'718.94	536'000.00	93'920.00
35	Einlagen in Fonds und Spezialfinanzierungen	0.00	0.00	367'615.30
36	Transferaufwand	100'744.00	102'000.00	100'744.00
37	Durchlaufende Beiträge	0.00	0.00	0.00
	Total Betrieblicher Aufwand	2'148'248.40	2'223'900.00	2'083'177.40
Betrieblicher Ertrag				
40	Fiskalertrag	0.00	0.00	0.00
41	Regalien und Konzessionen	0.00	0.00	0.00
42	Entgelte	22'761.00	31'000.00	22'439.30
43	Verschiedene Erträge	0.00	0.00	0.00
45	Entnahmen aus Fonds und Spezialfinanzierungen	0.00	0.00	0.00
46	Transferertrag	2'074'073.35	1'934'500.00	1'727'022.10
47	Durchlaufende Beiträge	0.00	0.00	0.00
	Total Betrieblicher Ertrag	2'096'834.35	1'965'500.00	1'749'461.40
	Ergebnis aus betrieblicher Tätigkeit	-51'414.05	-258'400.00	-333'716.00
34	Finanzaufwand	65'527.80	70'000.00	70'000.00
44	Finanzertrag	2'955.90	2'900.00	2'723.50
	Ergebnis aus Finanzierung	-62'571.90	-67'100.00	-67'276.50
	Operatives Ergebnis	-113'985.95	-325'500.00	-400'992.50
38	Ausserordentlicher Aufwand	0.00	0.00	0.00
48	Ausserordentlicher Ertrag	0.00	0.00	0.00
	Ausserordentliches Ergebnis	0.00	0.00	0.00
	Gesamtergebnis Erfolgsrechnung (+ = Ertragsüberschuss / - = Aufwandüberschuss)	-113'985.95	-325'500.00	-400'992.50
INVESTITIONSRECHNUNG				
Investitionsausgaben				
50	Sachanlagen	0.00	0.00	0.00
51	Investitionen auf Rechnung Dritter	0.00	0.00	0.00
52	Immaterielle Anlagen	0.00	0.00	0.00
54	Darlehen	0.00	0.00	0.00
55	Beteiligungen & Grundkapitalien	0.00	0.00	0.00
56	Eigene Investitionsbeiträge	0.00	0.00	0.00
58	Ausserordentliche Investitionen	0.00	0.00	0.00
	Total Investitionsausgaben	0.00	0.00	0.00
Investitionseinnahmen				
60	Abgang von Sachanlagen	0.00	0.00	0.00
61	Rückerstattung Investitionen auf Rechnung Dritter	0.00	0.00	0.00
62	Abgang von immateriellen Anlagen	0.00	0.00	0.00
63	Investitionsbeiträge	0.00	0.00	0.00
64	Rückzahlung von Darlehen	0.00	0.00	0.00
65	Abgang von Beteiligungen, Grundkapitalien	0.00	0.00	0.00
66	Rückzahlung eigener Investitionsbeiträge	0.00	0.00	0.00
68	Ausserordentliche Investitionseinnahmen	0.00	0.00	0.00
	Total Investitionseinnahmen	0.00	0.00	0.00
	Ergebnis Investitionsrechnung	0.00	0.00	0.00
	Selbstfinanzierung	308'732.99	210'500.00	60'542.80
	Finanzierungsergebnis (+ = Finanzierungsüberschuss / - = Finanzierungsfehlbetrag)	308'732.99	210'500.00	60'542.80

Erfolgsrechnung ARA Rheinfelden-Magden		Rechnung 2018		Budget 2018		Rechnung 2017	
		Aufwand	Ertrag	Aufwand	Ertrag	Aufwand	Ertrag
7	UMWELTSCHUTZ & RAUMORDNUNG	2'213'776.20	2'213'776.20	2'293'900.00	2'293'900.00	2'153'177.40	2'153'177.40
7200	Abwasserbeseitigung	2'213'776.20	2'213'776.20	2'293'900.00	2'293'900.00		
3000.00	Tag- & Sitzungsgelder Kommissionen	700.00		3'000.00			
3010.00	Löhne Verwaltungs- & Betriebspersonal	302'537.55		294'700.00			
3010.08	Pikettentschädigungen, Zulagen & übr. Leistungen	4'800.00		4'800.00			
3010.09	EO- & Versicherungstaggeldleistungen	-1'357.80					
3050.00	AG-Beiträge AHV, IV, EO, ALV	19'209.85		18'500.00			
3052.00	AG-Beiträge Pensionskasse	39'989.40		40'000.00			
3053.00	AG-Beiträge Unfallversicherung	10'267.40		9'600.00			
3054.00	AG-Beiträge Familienausgleichskasse	3'948.15		3'800.00			
3055.00	AG-Beiträge Krankentaggeldversicherung	1'576.25		1'800.00			
3090.00	Aus- & Weiterbildung Personal	14'355.15		12'900.00			
3099.00	Übriger Personalaufwand	670.85		1'000.00			
3099.02	Reka-Checks (Arbeitgeber-Anteil)			400.00			
3100.00	Büromaterial	2'302.40		2'000.00			
3101.00	Betriebs-, Verbrauchsmaterial	233'774.35		226'400.00			
3101.01	Treibstoffe	353.35		400.00			
3102.00	Drucksachen, Publikationen	184.05		200.00			
3103.00	Fachliteratur, Zeitschriften	2'273.15		2'100.00			
3106.00	Medizinisches Material	49.30		100.00			
3110.00	Büromöbel & -geräte	539.45		400.00			
3111.00	Apparate, Geräte, Maschinen	9'247.80		5'000.00			
3112.00	Arbeits- & Sicherheitsbekleidung	1'419.50		1'500.00			
3113.00	Hardware	977.10		1'000.00			
3120.00	Strom, Wasser, Heizmaterialien allgemein	48'896.30		50'000.00			
3130.01	Telefon & Kommunikation	5'107.26		2'800.00			
3130.03	Frankaturen & Versandkosten	370.90		300.00			
3130.05	Mitglieder- & Verbandsbeiträge	200.00		200.00			
3130.06	Absenzenmanagement (SIZ)	236.05		300.00			
3130.08	Entsorgungskosten allgemein	18'905.80		25'000.00			
3130.31	Entsorgungskosten Schlamm ARA	358'111.45		300'000.00			
3132.00	Honorare externe Berater, Gutachter, Experten	66'290.40		60'000.00			
3134.00	Sachversicherungsprämien allgemein	29'979.25		37'000.00			
3137.00	Steuern & Abgaben	157'212.00		155'000.00			
3143.00	Unterhalt Tiefbauten	7'704.60		10'000.00			
3144.00	Unterhalt Hochbauten, wiederkehrend			93'300.00			
3144.05	Unterhalt Hochbauten, übrige Anlagen	87'940.00					
3151.00	Unterhalt Apparate, Geräte, Maschinen	54'884.90		55'700.00			
3151.01	Unterhalt Fahrzeuge	736.60		1'500.00			
3151.31	Unterhalt BHKW	20'153.20		40'000.00			
3153.00	Unterhalt Informatik (Hardware)	426.60		800.00			
3158.00	Unterhalt immaterielle Anlagen (Software)	51'290.00		64'100.00			
3160.00	Mieten & Baurechtszinsen Liegenschaften	58'308.25		58'300.00			
3170.00	Spesen & Reisekosten öV	594.15		1'500.00			
3170.03	Spesen Benützung private Motorfahrzeuge	1'418.50					
3190.01	Schadenersatzleistungen	300.00					
3199.00	Übriger Betriebsaufwand	7'902.00		500.00			
3300.30	Abschreibungen Tiefbauten allg. Haushalt	422'718.94		536'000.00			
3401.00	Verzinsung Finanzverbindlichkeiten	65'527.80		70'000.00			

Erfolgsrechnung ARA Rheinfelden-Magden		Rechnung 2018		Budget 2018		Rechnung 2017	
		Aufwand	Ertrag	Aufwand	Ertrag	Aufwand	Ertrag
3611.00	Entschädigungen an Kanton	2'744.00		4'000.00			
3612.00	Entschädigungen an Gemeinden	98'000.00		98'000.00			
4260.01	Rückerstattungen & Kostenbeteiligungen Dritter (MWST-pflichtig)		22'738.00		31'000.00		
4290.00	Übrige Entgelte		23.00				
4401.00	Zinsen Forderungen & Kontokorrente		555.90		500.00		
4470.01	Baurechtszinsen Liegenschaften VV		2'400.00		2'400.00		
4612.00	Entschädigungen von Gemeinden & Gemeindeverbänden		155'232.10		154'000.00		
4632.00	Beiträge von Gemeinden		15'862.50		17'500.00		
4632.31	Beiträge von Stadt Rheinfelden		917'844.45		810'000.00		
4632.32	Beiträge von Gemeinde Magden		200'547.95		175'000.00		
4632.33	Beiträge von Stadt Rheinfelden (Masterplan)		175'698.80		175'000.00		
4632.34	Beiträge von Gemeinde Magden (Masterplan)		25'108.45		25'000.00		
4635.31	Beiträge von Industrie		425'894.65		420'000.00		
4635.32	Beiträge von Industrie (Masterplan)		157'884.45		158'000.00		
9001.00	Aufwandüberschuss Erfolgsrechnung		113'985.95		325'500.00		
7206	ARA Rheinfelden-Magden					2'153'177.40	2'153'177.40
3000.00	Tag- & Sitzungsgelder Kommissionen					650.00	
3010.00	Löhne Verwaltungs- & Betriebspersonal					299'123.65	
3010.08	Pikettentschädigungen, Zulagen & übr. Leistungen					4'800.00	
3050.00	AG-Beiträge AHV, IV, EO, ALV					19'075.05	
3052.00	AG-Beiträge Pensionskasse					39'484.80	
3053.00	AG-Beiträge Unfallversicherung					9'830.60	
3054.00	AG-Beiträge Familienausgleichskasse					4'102.95	
3055.00	AG-Beiträge Krankentaggeldversicherung					1'565.35	
3090.00	Aus- & Weiterbildung Personal					8'257.45	
3099.00	Übriger Personalaufwand					771.30	
3099.02	Reka-Checks (Arbeitgeber-Anteil)					400.00	
3100.00	Büromaterial					1'972.25	
3101.00	Betriebs-, Verbrauchsmaterial					228'953.55	
3101.01	Treibstoffe					132.95	
3102.00	Drucksachen, Publikationen					174.35	
3106.00	Medizinisches Material					44.55	
3110.00	Büromöbel & -geräte					294.90	
3111.00	Apparate, Geräte, Maschinen					32'997.05	
3111.01	Fahrzeuge					20'388.70	
3112.00	Arbeits- & Sicherheitsbekleidung					736.20	
3113.00	Hardware					83.35	
3120.00	Strom, Wasser, Heizmaterialien allgemein					41'883.50	
3130.00	Dienstleistungen Dritter					1'318.00	
3130.01	Telefon & Kommunikation					5'185.05	
3130.03	Frankaturen & Versandkosten					341.70	
3130.05	Mitglieder- & Verbandsbeiträge					200.00	
3130.06	Absenzenmanagement (SIZ)					251.90	
3130.08	Entsorgungskosten allgemein					19'724.15	
3130.31	Entsorgungskosten Schlamm ARA					345'492.35	
3132.00	Honorare externe Berater, Gutachter, Experten					20'174.20	
3134.00	Sachversicherungsprämien allgemein					31'322.25	
3137.00	Steuern & Abgaben					155'613.55	
3143.00	Unterhalt Tiefbauten					26'431.80	
3144.00	Unterhalt Hochbauten, wiederkehrend					4'994.75	

Erfolgsrechnung ARA Rheinfelden-Magden	Rechnung 2018		Budget 2018		Rechnung 2017	
	Aufwand	Ertrag	Aufwand	Ertrag	Aufwand	Ertrag
3151.00	Unterhalt Apparate, Geräte, Maschinen				72'279.85	
3151.31	Unterhalt BHKW				59'027.95	
3153.00	Unterhalt Informatik (Hardware)				221.55	
3158.00	Unterhalt immaterielle Anlagen (Software)				2'558.60	
3160.00	Mieten & Baurechtszinsen Liegenschaften				58'308.25	
3170.00	Spesen & Reisekosten öV				1'644.25	
3199.00	Übriger Betriebsaufwand				85.45	
3300.30	Abschreibungen Tiefbauten allg. Haushalt				93'920.00	
3401.00	Verzinsung Finanzverbindlichkeiten				70'000.00	
3510.00	Einlagen in Spezialfinanzierung des EK				367'615.30	
3611.00	Entschädigungen an Kanton				2'744.00	
3612.00	Entschädigungen an Gemeinden				98'000.00	
4260.01	Rückerstattungen & Kostenbeteiligungen Dritter (MWST-pflichtig)					22'439.30
4401.00	Zinsen Forderungen & Kontokorrente					323.50
4470.01	Baurechtszinsen Liegenschaften VV					2'400.00
4612.00	Entschädigungen von Gemeinden & Gemeindeverbänden					155'412.00
4632.00	Beiträge von Gemeinden					17'475.00
4632.31	Beiträge von Stadt Rheinfelden					713'502.70
4632.32	Beiträge von Gemeinde Magden					162'891.85
4632.33	Beiträge von Stadt Rheinfelden (Masterplan)					180'069.90
4632.34	Beiträge von Gemeinde Magden (Masterplan)					25'733.10
4635.31	Beiträge von Industrie					310'125.25
4635.32	Beiträge von Industrie (Masterplan)					161'812.30
9001.00	Aufwandüberschuss Erfolgsrechnung					400'992.50

Erfolgsrechnung Artengliederung ARA Rheinfelden-Magden		Rechnung 2018		Budget 2018		Rechnung 2017	
		Aufwand	Ertrag	Aufwand	Ertrag	Aufwand	Ertrag
Erfolgsrechnung		2'213'776.20	2'213'776.20	2'293'900.00	2'293'900.00	2'153'177.40	2'153'177.40
3	Aufwand	2'213'776.20		2'293'900.00		2'153'177.40	
30	Personalaufwand	396'696.80		390'500.00		388'061.15	
31	Sach- & übriger Betriebsaufwand	1'228'088.66		1'195'400.00		1'132'836.95	
33	Abschreibungen Verwaltungsvermögen	422'718.94		536'000.00		93'920.00	
34	Finanzaufwand	65'527.80		70'000.00		70'000.00	
35	Einlagen Fonds & Spezialfinanzierungen					367'615.30	
36	Transferaufwand	100'744.00		102'000.00		100'744.00	
4	Ertrag		2'099'790.25		1'968'400.00		1'752'184.90
42	Entgelte		22'761.00		31'000.00		22'439.30
44	Finanzertrag		2'955.90		2'900.00		2'723.50
46	Transferertrag		2'074'073.35		1'934'500.00		1'727'022.10
9	Abschluss		113'985.95		325'500.00		400'992.50
90	Abschlusskonten		113'985.95		325'500.00		400'992.50

Erfolgsrechnung Artengliederung ARA Rheinfelden-Magden		Rechnung 2018		Budget 2018		Rechnung 2017	
		Aufwand	Ertrag	Aufwand	Ertrag	Aufwand	Ertrag
Erfolgsrechnung		2'213'776.20	2'213'776.20	2'293'900.00	2'293'900.00	2'153'177.40	2'153'177.40
3	Aufwand	2'213'776.20		2'293'900.00		2'153'177.40	
30	Personalaufwand	396'696.80		390'500.00		388'061.15	
300	Behörden & Kommissionen	700.00		3'000.00		650.00	
3000	Tag- & Sitzungsgelder Behörden/Kommission	700.00		3'000.00		650.00	
301	Löhne Verwaltungs- & Betriebspersonals	305'979.75		299'500.00		303'923.65	
3010	Löhne Verwaltungs- & Betriebspersonals	305'979.75		299'500.00		303'923.65	
305	Arbeitgeberbeiträge	74'991.05		73'700.00		74'058.75	
3050	AG-Beiträge AHV,IV,EO,ALV,VK	19'209.85		18'500.00		19'075.05	
3052	AG-Beiträge Pensionskassen	39'989.40		40'000.00		39'484.80	
3053	AG-Beiträge Unfallversicherung	10'267.40		9'600.00		9'830.60	
3054	AG-Beiträge Familienausgleichskasse	3'948.15		3'800.00		4'102.95	
3055	AG-Beiträge Krankentaggeldversicherung	1'576.25		1'800.00		1'565.35	
309	Übriger Personalaufwand	15'026.00		14'300.00		9'428.75	
3090	Aus- & Weiterbildung des Personals	14'355.15		12'900.00		8'257.45	
3099	Übriger Personalaufwand	670.85		1'400.00		1'171.30	
31	Sach- & übriger Betriebsaufwand	1'228'088.66		1'195'400.00		1'132'836.95	
310	Material- & Warenaufwand	238'936.60		231'200.00		231'277.65	
3100	Büromaterial	2'302.40		2'000.00		1'972.25	
3101	Betriebs-, Verbrauchsmaterial	234'127.70		226'800.00		229'086.50	
3102	Drucksachen, Publikationen	184.05		200.00		174.35	
3103	Fachliteratur, Zeitschriften	2'273.15		2'100.00			
3106	Medizinisches Material	49.30		100.00		44.55	
311	Nicht aktivierbare Anlagen	12'183.85		7'900.00		54'500.20	
3110	Büromöbel & -geräte, Schulmobiliar	539.45		400.00		294.90	
3111	Apparate, Geräte, Maschinen & Fahrzeuge	9'247.80		5'000.00		53'385.75	
3112	Dienstkleider, Wäsche	1'419.50		1'500.00		736.20	
3113	Hardware	977.10		1'000.00		83.35	
312	Ver- & Entsorgung Liegenschaften VV	48'896.30		50'000.00		41'883.50	
3120	Ver- & Entsorgung Liegenschaften VV	48'896.30		50'000.00		41'883.50	
313	Dienstleistungen & Honorare	636'413.11		580'600.00		579'623.15	

Erfolgsrechnung Artengliederung ARA Rheinfelden-Magden		Rechnung 2018		Budget 2018		Rechnung 2017	
		Aufwand	Ertrag	Aufwand	Ertrag	Aufwand	Ertrag
3130	Dienstleistungen Dritter	382'931.46		328'600.00		372'513.15	
3132	Honorare externe Berater, Gutachter, Experte	66'290.40		60'000.00		20'174.20	
3134	Sachversicherungsprämien	29'979.25		37'000.00		31'322.25	
3137	Steuern & Abgaben	157'212.00		155'000.00		155'613.55	
314	Baulicher & betrieblicher Unterhalt	95'644.60		103'300.00		31'426.55	
3143	Unterhalt Tiefbauten	7'704.60		10'000.00		26'431.80	
3144	Unterhalt Hochbauten	87'940.00		93'300.00		4'994.75	
315	Unterhalt Mobilien & immat. Anlagen	127'491.30		162'100.00		134'087.95	
3151	Unterhalt Apparate, Maschinen, Geräte & Fah	75'774.70		97'200.00		131'307.80	
3153	Unterhalt Informatik	426.60		800.00		221.55	
3158	Unterhalt immaterielle Anlagen	51'290.00		64'100.00		2'558.60	
316	Mieten, Pachten, Leasing, Benützungsgebi	58'308.25		58'300.00		58'308.25	
3160	Mieten, Pacht Liegenschaften	58'308.25		58'300.00		58'308.25	
317	Spesenentschädigungen	2'012.65		1'500.00		1'644.25	
3170	Reisekosten & Spesen	2'012.65		1'500.00		1'644.25	
319	Verschiedener Betriebsaufwand	8'202.00		500.00		85.45	
3190	Schadenersatzleistungen	300.00					
3199	Übriger Betriebsaufwand	7'902.00		500.00		85.45	
33	Abschreibungen Verwaltungsvermögen	422'718.94		536'000.00		93'920.00	
330	Abschreibungen Sachanlagen VV	422'718.94		536'000.00		93'920.00	
3300	Abschreibungen Sachanlagen	422'718.94		536'000.00		93'920.00	
34	Finanzaufwand	65'527.80		70'000.00		70'000.00	
340	Zinsaufwand	65'527.80		70'000.00		70'000.00	
3401	Verzinsung Finanzverbindlichkeiten	65'527.80		70'000.00		70'000.00	
35	Einlagen Fonds & Spezialfinanzierungen					367'615.30	
351	Einlagen in Fonds & Spezialfinanz. im EK					367'615.30	
3510	Einlagen in Spezialfinanzierungen des EK					367'615.30	
36	Transferaufwand	100'744.00		102'000.00		100'744.00	
361	Entschädigungen an Gemeinwesen	100'744.00		102'000.00		100'744.00	
3611	Entschädigungen an Kanton	2'744.00		4'000.00		2'744.00	
3612	Entschädigungen an Gemeinden & Gemeinde	98'000.00		98'000.00		98'000.00	
4	Ertrag		2'099'790.25		1'968'400.00		1'752'184.90
42	Entgelte		22'761.00		31'000.00		22'439.30
426	Rückerstattungen		22'738.00		31'000.00		22'439.30
4260	Rückerstattungen & Kostenbeteiligungen Dritter		22'738.00		31'000.00		22'439.30
429	Übrige Entgelte		23.00				
4290	Übrige Entgelte		23.00				
44	Finanzertrag		2'955.90		2'900.00		2'723.50
440	Zinsertrag		555.90		500.00		323.50
4401	Zinsen Forderungen & Kontokorrente		555.90		500.00		323.50
447	Liegenschaftenertrag VV		2'400.00		2'400.00		2'400.00
4470	Pacht- & Mietzinsen Liegenschaften VV		2'400.00		2'400.00		2'400.00
46	Transferertrag		2'074'073.35		1'934'500.00		1'727'022.10

Erfolgsrechnung Artengliederung ARA Rheinfelden-Magden		Rechnung 2018		Budget 2018		Rechnung 2017	
		Aufwand	Ertrag	Aufwand	Ertrag	Aufwand	Ertrag
461	Entschädigungen von Gemeinwesen		155'232.10		154'000.00		155'412.00
4612	Entschädigungen von Gemeinden & Gemeindeverbände		155'232.10		154'000.00		155'412.00
463	Beiträge von Gemeinwesen und Dritten		1'918'841.25		1'780'500.00		1'571'610.10
4632	Beiträge von Gemeinden & Gemeindeverbänden		1'335'062.15		1'202'500.00		1'099'672.55
4635	Beiträge von privaten Unternehmungen		583'779.10		578'000.00		471'937.55
9	Abschluss		113'985.95		325'500.00		400'992.50
90	Abschlusskonten		113'985.95		325'500.00		400'992.50
900	Abschluss allgemeiner Haushalt		113'985.95		325'500.00		400'992.50
9001	Aufwandüberschuss Erfolgsrechnung		113'985.95		325'500.00		400'992.50

Bilanz		01.01.2018	Zuwachs	Abgang	31.12.2018
ARA Rheinfelden-Magden					
1	Aktiven	9'332'810.18	11'023'963.31	13'153'749.01	7'203'024.48
10	Finanzvermögen	1'111'789.49	7'078'354.37	7'229'190.38	960'953.48
101	Forderungen	1'111'789.49	7'078'354.37	7'229'190.38	960'953.48
1010	Forderungen aus Lieferung gegenüber Dritten		926'400.05	926'400.05	
10100	Forderungen aus Lieferung & Leistung		926'400.05	926'400.05	
10100.03	Forderungen Abalmmo Mietzins		2'400.00	2'400.00	
10100.31	Forderungen ARA		924'000.05	924'000.05	
1011	Kontokorrente mit Dritten	1'111'789.49	5'798'919.48	5'949'755.49	960'953.48
10110	Kontokorrente mit Dritten	1'111'789.49	5'798'919.48	5'949'755.49	960'953.48
10110.31	KK Einwohnergemeinde	1'111'789.49	1'658'500.64	1'809'336.65	960'953.48
10110.62	KK MWST GB 1 (EWG)		98'000.00	98'000.00	
10110.63	KK Geldkonto GB 1 (EWG)		1'716'193.45	1'716'193.45	
10110.64	KK Debi/Kredi GB 1 (EWG)		2'326'225.39	2'326'225.39	
1015	Interne Kontokorrente		352'698.15	352'698.15	
10153	Abrechnungskonten Löhne		310'693.10	310'693.10	
10153.01	Abrechnungskonto Lohnverarbeitung		307'977.50	307'977.50	
10153.02	Abrechnungskonto Löhne Hilfskonto		1'357.80	1'357.80	
10153.05	Abrechnungskonto Löhne EO & Taggelder		1'357.80	1'357.80	
10155	Weitere Abrechnungskonten		42'005.05	42'005.05	
10155.90	Abrechnungskonto Sammelbuchungen		42'005.05	42'005.05	
1019	Übrige Forderungen		336.69	336.69	
10192	MWST-Vorsteuerguthaben		336.69	336.69	
10192.17	MWST-Vorsteuer ER ARA		336.69	336.69	
14	Verwaltungsvermögen	8'221'020.69	3'945'608.94	5'924'558.63	6'242'071.00
140	Sachanlagen VV	8'221'020.69	3'945'608.94	5'924'558.63	6'242'071.00
1403	Tiefbauten	2'719'180.00	3'945'608.94	422'718.94	6'242'070.00
14030	Tiefbauten allg. Haushalt	2'719'180.00	3'945'608.94	422'718.94	6'242'070.00
14030.31	Tiefbauten allg. Haushalt ARA	5'978'230.54	3'945'608.94		9'923'839.48
14030.99	WB Tiefbauten allg. Haushalt	-3'259'050.54		422'718.94	-3'681'769.48
1404	Hochbauten	1.00			1.00
14040	Hochbauten allg. Haushalt	1.00			1.00
14040.99	WB Hochbauten allg. Haushalt	1.00			1.00
1407	Anlagen im Bau VV	5'501'839.69		5'501'839.69	
14070	Anlagen im Bau VV allg. Haushalt	5'501'839.69		5'501'839.69	
14070.30	Anlagen im Bau, Tiefbauten allg. Haushalt	5'501'839.69		5'501'839.69	
2	Passiven	9'332'810.18	3'562'143.10	5'691'928.80	7'203'024.48
20	Fremdkapital	5'659'477.35	3'161'150.60	5'176'950.35	3'643'677.60
200	Laufende Verbindlichkeiten	103'246.60	1'604'919.85	1'564'488.85	143'677.60
2000	Laufende Verbindlichkeiten aus Lieferungen & Leistungen von Dritte	103'246.60	1'604'316.65	1'563'885.65	143'677.60

Bilanz		01.01.2018	Zuwachs	Abgang	31.12.2018
ARA Rheinfelden-Magden					
20000	Laufende Verbindlichkeiten aus Lieferungen & Leistungen	103'246.60	1'489'031.25	1'448'600.25	143'677.60
20000.01	Kreditoren Sammelkonto	103'246.60	1'489'031.25	1'448'600.25	143'677.60
20001	Kreditoren Sozial- & Personalversicherungen		115'285.40	115'285.40	
20001.01	Abrechnungskonto Lohn AHV/IV/ALV/FAK		42'211.00	42'211.00	
20001.03	Abrechnungskonto Lohn UVG-Zusatz		587.70	587.70	
20001.04	Abrechnungskonto Lohn Krankentaggeld		1'576.25	1'576.25	
20001.05	Abrechnungskonto Lohn SUVA		10'903.85	10'903.85	
20001.06	Abrechnungskonto Lohn Pensionskasse		60'006.60	60'006.60	
2001	Kontokorrente mit Dritten		2'354.00	2'354.00	
20010	Kontokorrente mit Dritten		2'354.00	2'354.00	
20010.66	KK MWST GB 2 (OBG)		1'979.00	1'979.00	
20010.68	KK Debi/Kredi GB 2 (OBG)		375.00	375.00	
2002	Steuern		-1'750.80	-1'750.80	
20022	Steuerschulden MWST		-1'750.80	-1'750.80	
20022.17	MWST-Umsatzsteuer ARA		-1'750.80	-1'750.80	
206	Langfristige Finanzverbindlichkeiten	5'556'230.75	1'556'230.75	3'612'461.50	3'500'000.00
2064	Darlehen, Schuldscheine	4'000'000.00		500'000.00	3'500'000.00
20640	Langfristige Darlehen	4'000'000.00		500'000.00	3'500'000.00
20640.30	Stadt Rheinfelden; Darlehen Masterplan	3'250'000.00		250'000.00	3'000'000.00
20640.31	Gemeinde Magden; Darlehen Masterplan	750'000.00		250'000.00	500'000.00
2068	Passivierte Investitionsbeiträge	1'556'230.75	1'556'230.75	3'112'461.50	
20682	Passivierte Investitionsbeiträge Gemeinden&Gemeindeverbände	871'233.65	871'233.65	1'742'467.30	
20682.31	Pass.Inv.beitr.v.Gde.u.Gde.verb.ARA	871'233.65	871'233.65	1'742'467.30	
20685	Passiv. Investitionsbeiträge von privaten Unternehmungen	684'997.10	684'997.10	1'369'994.20	
20685.31	Passiv. Investitionsbeiträge von privaten Unternehmungen ARA	684'997.10	684'997.10	1'369'994.20	
29	Eigenkapital	3'673'332.83	400'992.50	514'978.45	3'559'346.88
299	Bilanzüberschuss / -fehlbetrag	3'673'332.83	400'992.50	514'978.45	3'559'346.88
2990	Jahresergebnis	-400'992.50	400'992.50	113'985.95	-113'985.95
29900	Jahresergebnis	-400'992.50	400'992.50	113'985.95	-113'985.95
29900.31	Jahresergebnis Erfolgsrechnung	-400'992.50	400'992.50	113'985.95	-113'985.95
2999	Kumulierte Ergebnisse der Vorjahre	4'074'325.33		400'992.50	3'673'332.83
29990	Kumulierte Ergebnisse der Vorjahre	4'074'325.33		400'992.50	3'673'332.83
29990.31	Kumulierte Ergebnisse der Vorjahre ARA	4'074'325.33		400'992.50	3'673'332.83

GELDFLUSSRECHNUNG

ARA Rheinfelden-Magden	2018	2017
Bezeichnung	CHF	CHF
Ergebnis Erfolgsrechnung ohne Spezialfinanzierung (+ = Ertragsüberschuss / - = Aufwandüberschuss)	-113'985.95	-400'992.50
Ergebnis Spezialfinanzierung (+ = Ertragsüberschuss / - = Aufwandüberschuss)	0.00	0.00
Abschreibungen von Verwaltungsvermögen und Investitionsbeiträgen	422'718.94	93'920.00
Abtragung Bilanzfehlbetrag	0.00	0.00
Wertberichtigungen auf Darlehen und Beteiligungen	0.00	0.00
Auflösung passivierte Investitionsbeiträge (-)	0.00	367'615.30
Entnahme (-) aus Aufwertungsreserve	0.00	0.00
Realisierte Kursverluste (+) und Gewinne (-) / Wertberichtigungen Anlagen FV	0.00	0.00
Aufwertung VV (-)	0.00	0.00
Abnahme (+) / Zunahme (-) von Forderungen	0.00	128.95
Abnahme (+) / Zunahme (-) von aktiven Rechnungsabgrenzungen	0.00	0.00
Abnahme (+) / Zunahme (-) von Vorräten	0.00	0.00
Abnahme (-) / Zunahme (+) von laufenden Verbindlichkeiten	40'431.00	-56'156.90
Abnahme (-) / Zunahme (+) von passiven Rechnungsabgrenzungen	0.00	0.00
Abnahme (-) / Zunahme (+) von kurzfristigen Rückstellungen	0.00	0.00
Abnahme (-) / Zunahme (+) von langfristigen Rückstellungen	0.00	0.00
Abnahme (-) / Zunahme (+) von Fonds im Eigenkapital	0.00	0.00
Abnahme (-) / Zunahme (+) von Legaten und Stiftungen ohne eigene Rechtspersönlichkeit im EK	0.00	0.00
Abnahme (-) / Zunahme (+) von Rücklagen der Globalbudgetbereiche	0.00	0.00
Abnahme (-) / Zunahme (+) von Vorfinanzierungen	0.00	0.00
Geldfluss aus operativer Tätigkeit	349'163.99	4'514.85
Geldfluss aus Investitions- und Anlagentätigkeit		
Liquiditätswirksame Einnahmen (+) der Investitionsrechnung (exkl. Darlehen/Beteiligungen)	0.00	0.00
Liquiditätswirksame Ausgaben (-) der Investitionsrechnung (exkl. Darlehen/Beteiligungen)	0.00	-39'721.20
Rückzahlung bzw. Verkauf (+) von Darlehen und Beteiligungen, Grundkapitalien VV	0.00	0.00
Vergabe bzw. Kauf (-) von Darlehen und Beteiligungen, Grundkapitalien VV	0.00	0.00
Geldfluss aus Investitionstätigkeit ins Verwaltungsvermögen	0.00	-39'721.20
Verkauf (+) von Sachanlagen FV	0.00	0.00
Kauf (-) / Investitionen (-) von Sachanlagen FV	0.00	0.00
Zunahme (-) / Abnahme (+) von Kontokorrenten (aktive) mit Dritten	0.00	0.00
Verkauf (+) von Finanzanlagen FV	0.00	0.00
Kauf (-) von Finanzanlagen FV	0.00	0.00
Geldfluss aus Anlagentätigkeit ins Finanzvermögen	0.00	0.00
Geldfluss aus Investitions- und Anlagentätigkeit	0.00	-39'721.20
Geldfluss aus Finanzierungstätigkeit		
Abnahme (-) / Zunahme (+) von Kontokorrenten (passive) mit Dritten	0.00	0.00
Aufnahme (+) von Finanzverbindlichkeiten	0.00	500'000.00
Rückzahlung (-) von Finanzverbindlichkeiten	-500'000.00	0.00
Abnahme (-) / Zunahme (+) von Verbindlichkeiten gegenüber Fonds im Fremdkapital	0.00	0.00
Zunahme (+) von Legaten und Stiftungen ohne eigene Rechtspersönlichkeit im EK	0.00	0.00
Geldfluss aus Finanzierungstätigkeit	-500'000.00	500'000.00
Total Geldfluss	-150'836.01	464'793.65
Bestand Flüssige Mittel inkl. Kontokorrent Einwohnergemeinde 1.1.	1'111'789.49	646'995.84
Bestand Flüssige Mittel inkl. Kontokorrent Einwohnergemeinde 31.12.	960'953.48	1'111'789.49

EIGENKAPITALNACHWEIS JAHRESRECHNUNG 2018 ABWASSERVERBAND RHEINFELDEN-MAGDEN							
	Verpflichtungen bzw. Vorschüsse gegenüber Spezialfinanzierungen	Fonds	Rücklagen der Globalbudget-bereiche	Vorfinanzierungen	Aufwertungsreserve VV	Bilanzüberschuss / - fehlbetrag	Eigenkapital (Total)
	290	291	292	293	295	299	29
Bestand per 01.01.						3'673'332.83	3'673'332.83
Einlagen in Spezialfinanzierungen EK 3510							
Entnahmen aus Spezialfinanzierungen des EK 4510							
Einlagen in Fonds des EK 3511							
Entnahmen aus Fonds EK 4511							
Einlagen in Legate und Stiftungen ohne eigene Rechtspersönlichkeit im EK 3512							
Entnahmen Legate und Stiftungen ohne eigene Rechtspersönlichkeit im EK 4512							
Einlagen in Rücklagen der Globalbudgetbereiche 3892							
Entnahmen aus Rücklagen der Globalbudgetbereiche 4892							
Einlagen in Vorfinanzierungen des EK 3893							
Entnahmen aus Vorfinanzierungen des EK 4893							
Entnahmen aus Aufwertungsreserve							
Abtragung Bilanzfehlbetrag 3899							
Umbuchungen innerhalb des Eigenkapitals							
Jahresergebnis 90						-113'985.95	-113'985.95
Bestand per 31.12.	0.00	0.00	0.00	0.00	0.00	3'559'346.88	3'559'346.88

**RÜCKSTELLUNGSSPIEGEL
JAHRESRECHNUNG 2018
ABWASSERVERBAND RHEINFELDEN-MAGDEN**

	Kurzfristige Rückstellungen aus Mehrleistungen des Personals	Kurzfristige Rückstellungen für andere Ansprüche des Personals	Kurzfristige Rückstellungen für Prozesse	Rückstellungen für langfristige Ansprüche des Personals	Langfristige Rückstellungen für Prozesse	...	Total Sachgruppen
	2050	2051	2052	2081	2082	2083 - 2089	205x / 208x
Bestand per 01.01.	0.00	0.00	0.00	0.00	0.00	0.00	0.00
Bildungen (inkl. Erhöhungen)	0.00	0.00	0.00	0.00	0.00	0.00	0.00
Verwendungen / Auflösung	0.00	0.00	0.00	0.00	0.00	0.00	0.00
Bestand per 31.12.	0.00	0.00	0.00	0.00	0.00	0.00	0.00

Kommentar zu den wichtigsten Positionen:

Bei dem Abwasserverband Rheinfelden-Magden bestehen keine Rückstellungen.

BETEILIGUNGS- UND GEWÄHRLEISTUNGSSPIEGEL ABWASSERVERBAND RHEINFELDEN-MAGDEN						
Organisation	Rechtsform	Tätigkeitsgebiet	Eigenkapital	Anteil der Gemeinde	Buchwert per 31.12.	Bemerkungen
Privatrechtliche Unternehmungen (Aktiengesellschaften, Gesellschaften mit beschränkter Haftung, Genossenschaften)						
Gemeindeverbände						
Verträge						
Andere						
Eventualverbindlichkeiten				Laufzeit	Betrag	Bemerkungen
Eventualguthaben				Laufzeit	Betrag	Bemerkungen

KREDITKONTROLLE
 JAHRESRECHNUNG 2018
 ABWASSERVERBAND RHEINFELDEN-MAGDEN

Rechnung 2018	Kreditbetrag	Kumulierte Ausgaben bis 31.12.2017	Kumulierte Einnahmen bis 31.12.2017	Rechnung 2018		Budget 2018		Verfügbare Restkredit
				Ausgaben	Einnahmen	Ausgaben	Einnahmen	
TOTAL		0.00	0.00	0.00	0.00	0.00	0.00	0.00

Abwasserverband Rheinfelden-Magden, Anlagespiegel 2018
Zusammenfassung

ARA Rheinfelden-Magden	Tiefbauten	Hochbauten	Mobilien	Anlagen im Bau	Total
<i>Bilanzkonto</i>	<i>14030</i>	<i>14040</i>	<i>14060</i>	<i>14070</i>	
	CHF	CHF	CHF	CHF	CHF
Nettobuchwert am 01.01.2018	2'719'180	1	0	5'501'840	8'221'021
Anschaffungswerte					
Stand per 01.01.2018	5'978'231	0	0	5'501'840	11'480'071
Zugänge	3'945'609	0	0	0	3'945'609
Umgliederungen	0	0	0	0	0
Abgänge	0	0	0	-5'501'840	-5'501'840
Stand per 31.12.2018	9'923'840	0	0	0	9'923'840
Kumulierte Abschreibungen					
Stand per 01.01.2018	3'259'050	-1	0	0	3'259'049
Planmässige Abschreibungen	422'719	0	0	0	422'719
Ausserplanmässige Abschreibungen	0	0	0	0	0
Umgliederungen	0	0	0	0	0
Abgänge	0	0	0	0	0
Stand per 31.12.2018	3'681'769	-1	0	0	3'681'768
Nettobuchwert am 31.12.2018	6'242'070	1	0	0	6'242'071

Erfolgs- und Finanzierungsausweis Kreisschule Unteres Fricktal		Rechnung 2018	Budget 2018	Rechnung 2017
ERFOLGSRECHNUNG				
Betrieblicher Aufwand				
30	Personalaufwand	383'698.90	376'600.00	334'631.05
31	Sach- und übriger Betriebsaufwand	2'997'844.70	2'995'300.00	3'215'214.15
33	Abschreibungen Verwaltungsvermögen	0.00	0.00	0.00
35	Einlagen in Fonds und Spezialfinanzierungen	0.00	0.00	0.00
36	Transferaufwand	3'921'603.20	3'911'000.00	4'024'073.70
37	Durchlaufende Beiträge	0.00	0.00	0.00
	Total Betrieblicher Aufwand	7'303'146.80	7'282'900.00	7'573'918.90
Betrieblicher Ertrag				
40	Fiskalertrag	0.00	0.00	0.00
41	Regalien und Konzessionen	0.00	0.00	0.00
42	Entgelte	17'771.45	33'900.00	15'331.20
43	Verschiedene Erträge	0.00	0.00	0.00
45	Entnahmen aus Fonds und Spezialfinanzierungen	0.00	0.00	0.00
46	Transferertrag	7'443'479.97	7'444'500.00	7'521'901.00
47	Durchlaufende Beiträge	0.00	0.00	0.00
	Total Betrieblicher Ertrag	7'461'251.42	7'478'400.00	7'537'232.20
	Ergebnis aus betrieblicher Tätigkeit	158'104.62	195'500.00	-36'686.70
34	Finanzaufwand	0.00	0.00	0.00
44	Finanzertrag	396.40	2'300.00	777.50
	Ergebnis aus Finanzierung	396.40	2'300.00	777.50
	Operatives Ergebnis	158'501.02	197'800.00	-35'909.20
38	Ausserordentlicher Aufwand	0.00	193'500.00	0.00
48	Ausserordentlicher Ertrag	0.00	0.00	0.00
	Ausserordentliches Ergebnis	0.00	-193'500.00	0.00
	Gesamtergebnis Erfolgsrechnung (+ = Ertragsüberschuss / - = Aufwandüberschuss)	158'501.02	4'300.00	-35'909.20
INVESTITIONSRECHNUNG				
Investitionsausgaben				
50	Sachanlagen	0.00	0.00	0.00
51	Investitionen auf Rechnung Dritter	0.00	0.00	0.00
52	Immaterielle Anlagen	0.00	0.00	0.00
54	Darlehen	0.00	0.00	0.00
55	Beteiligungen & Grundkapitalien	0.00	0.00	0.00
56	Eigene Investitionsbeiträge	0.00	0.00	0.00
58	Ausserordentliche Investitionen	0.00	0.00	0.00
	Total Investitionsausgaben	0.00	0.00	0.00
Investitionseinnahmen				
60	Abgang von Sachanlagen	0.00	0.00	0.00
61	Rückerstattung Investitionen auf Rechnung Dritter	0.00	0.00	0.00
62	Abgang von immateriellen Anlagen	0.00	0.00	0.00
63	Investitionsbeiträge	0.00	0.00	0.00
64	Rückzahlung von Darlehen	0.00	0.00	0.00
65	Abgang von Beteiligungen, Grundkapitalien	0.00	0.00	0.00
66	Rückzahlung eigener Investitionsbeiträge	0.00	0.00	0.00
68	Ausserordentliche Investitionseinnahmen	0.00	0.00	0.00
	Total Investitionseinnahmen	0.00	0.00	0.00
	Ergebnis Investitionsrechnung	0.00	0.00	0.00
	Selbstfinanzierung	158'501.02	197'800.00	-35'909.20
	Finanzierungsergebnis (+ = Finanzierungsüberschuss / - = Finanzierungsfehlbetrag)	158'501.02	197'800.00	-35'909.20

Erfolgsrechnung Kreisschule Unteres Fricktal		Rechnung 2018		Budget 2018		Rechnung 2017	
		Aufwand	Ertrag	Aufwand	Ertrag	Aufwand	Ertrag
FUNKTIONALE GLIEDERUNG		7'461'647.82	7'461'647.82	7'480'700.00	7'480'700.00	7'573'918.90	7'573'918.90
2	BILDUNG	7'461'647.82	7'461'647.82	7'480'700.00	7'480'700.00	7'573'918.90	7'573'918.90
2131	KUF Allgemein	3'975'068.72	7'461'647.82	4'014'500.00	7'480'700.00	3'770'742.85	7'573'918.90
2132	KUF Standort Rheinfelden	2'592'430.10		2'528'100.00		2'871'969.05	
2133	KUF Standort Kaiseraugst	550'816.75		570'000.00		483'103.60	
2134	KUF Standort Magden	343'332.25		368'100.00		448'103.40	

Erfolgsrechnung Kreisschule Unteres Fricktal		Rechnung 2018		Budget 2018		Rechnung 2017	
		Aufwand	Ertrag	Aufwand	Ertrag	Aufwand	Ertrag
FUNKTIONALE GLIEDERUNG		7'461'647.82	7'461'647.82	7'480'700.00	7'480'700.00	7'573'918.90	7'573'918.90
2	BILDUNG	7'461'647.82	7'461'647.82	7'480'700.00	7'480'700.00	7'573'918.90	7'573'918.90
2131	KUF Allgemein	3'975'068.72	7'461'647.82	4'014'500.00	7'480'700.00	3'770'742.85	7'573'918.90
3000.00	Tag- & Sitzungsgelder Kommissionen	9'660.00		5'000.00		6'840.00	
3000.03	Tag- & Sitzungsgelder Schulbehörden	51'450.00		52'800.00		51'211.00	
3010.00	Löhne Verwaltungs- & Betriebspersonal	94'537.80		90'000.00		89'237.20	
3020.04	Löhne übrige Lehrpersonen	54'167.70		52'600.00		48'995.80	
3020.09	EO- & Versicherungstaggeldleistungen Lei	-225.00					
3020.40	Löhne Schulämter	106'201.25		103'000.00		99'069.25	
3050.00	AG-Beiträge AHV, IV, EO, ALV	18'906.20		18'000.00		17'160.20	
3052.00	AG-Beiträge Pensionskasse	10'622.40		13'000.00		10'476.70	
3053.00	AG-Beiträge Unfallversicherung	1'257.25		1'800.00		1'030.55	
3054.00	AG-Beiträge Familienausgleichskasse	3'910.15		4'000.00		3'646.90	
3055.00	AG-Beiträge Krankentaggeldversicherung	910.25		1'000.00		862.55	
3090.00	Aus- & Weiterbildung Personal	25'073.25		25'100.00		800.00	
3090.40	Aus- & Weiterbildung Schulleitung	100.00		1'800.00		1'550.70	
3090.41	Aus- & Weiterbildung Kreisschulpflege			1'500.00		340.00	
3091.00	Personalwerbung			1'000.00			
3099.00	Übriger Personalaufwand	7'127.65		6'000.00		3'410.20	
3100.00	Büromaterial	5'607.95		6'000.00		5'698.65	
3102.00	Drucksachen, Publikationen	655.00		1'000.00		1'141.85	
3103.00	Fachliteratur, Zeitschriften	862.55		800.00		905.00	
3105.00	Lebensmittel	844.65		700.00		724.30	
3113.00	Hardware	4'047.40		3'000.00		6'830.80	
3130.00	Dienstleistungen Dritter	1'234.75		2'000.00		1'795.50	
3130.01	Telefon & Kommunikation	9'133.70		8'000.00		9'591.15	
3130.03	Frankaturen & Versandkosten	3'019.15		4'500.00		3'133.65	
3130.05	Mitglieder- & Verbandsbeiträge	1'560.00		2'000.00		1'810.00	
3130.06	Absenzenmanagement (SIZ)	169.45		200.00		181.40	
3132.00	Honorare externe Berater, Gutachter, Exp	4'415.70		4'600.00		23'830.75	
3134.00	Sachversicherungsprämien allgemein	4'286.00		4'600.00		4'353.10	
3136.00	Honorare privatärztlicher Tätigkeit	27'150.15		24'000.00		17'560.05	
3137.00	Steuern & Abgaben	2'518.50		3'900.00		2'518.50	
3158.00	Unterhalt immaterielle Anlagen (Software)	6'790.80		5'000.00		1'933.30	
3170.00	Spesen & Reisekosten öV	633.50		1'700.00		1'506.55	
3170.02	Transportkosten SchülerInnen	24'134.00		20'000.00		16'878.50	
3170.40	Kompetenzsumme Schulleitung	3'132.20		3'000.00		2'506.95	
3170.41	Kompetenzsumme Kreisschulpflege	2'257.10		2'500.00		2'277.50	
3171.00	Exkursionen, Schulreisen & Lager	84'609.35		101'400.00		92'517.80	
3171.01	Schulveranstaltungen	17'203.70		22'600.00		21'295.30	
3199.00	Übriger Betriebsaufwand			600.00		547.50	
3612.00	Entschädigungen an Gemeinden	69'345.20		70'000.00		68'564.00	
3612.41	Anteil mobiler Schulsozialdienst	154'000.00		154'000.00		154'000.00	
3631.00	Beiträge an Kanton	3'005'258.00		2'994'000.00		2'994'009.70	
3893.40	Einlagen in Vorfinanzierungen des EK KUF			193'500.00			
4260.00	Rückerstattungen & Kostenbeteiligungen Dritter		16'991.45		33'800.00		15'311.20
4270.00	Bussen		780.00		100.00		20.00
4401.00	Zinsen Forderungen & Kontokorrente		396.40		100.00		402.50
4472.00	Vergütung Benützung Liegenschaften VV				2'200.00		375.00
4612.40	Schulgelder Stadt Rheinfelden		2'104'500.00		2'090'700.00		2'090'700.00
4612.41	Schulgelder Gemeinde Kaiseraugst		1'159'200.00		1'179'900.00		1'193'700.00

Erfolgsrechnung		Rechnung 2018		Budget 2018		Rechnung 2017	
Kreisschule Unteres Fricktal		Aufwand	Ertrag	Aufwand	Ertrag	Aufwand	Ertrag
4612.42	Schulgelder Gemeinde Magden		786'600.00		786'600.00		807'300.00
4612.43	Schulgelder Gemeinde Olsberg		20'700.00		20'700.00		13'800.00
4612.44	Schulgelder Drittgemeinden		368'475.00		372'600.00		416'575.00
4632.40	Besoldungsanteil Stadt Rheinfelden		1'430'708.42		1'406'500.00		1'382'010.00
4632.41	Besoldungsanteil Gemeinde Kaiseraugst		801'484.40		793'700.00		790'600.00
4632.42	Besoldungsanteil Gemeinde Magden		524'831.90		529'200.00		524'550.00
4632.43	Besoldungsanteil Gemeinde Olsberg		14'292.05		14'000.00		8'605.00
4632.44	Besoldungsanteil Drittgemeinden		232'688.20		250'600.00		294'061.00
9000.00	Ertragsüberschuss Erfolgsrechnung	158'501.02		4'300.00			
9001.00	Aufwandüberschuss Erfolgsrechnung						35'909.20
2132	KUF Standort Rheinfelden	2'592'430.10		2'528'100.00		2'871'969.05	
3100.00	Büromaterial	19'454.95		8'000.00		12'274.20	
3100.01	Fotokopierkosten	12'967.70		14'300.00		10'616.85	
3103.40	Fachliteratur, Zeitschriften Bezirksschule	1'192.90		1'100.00		972.80	
3103.41	Fachliteratur, Zeitschriften Sekundarschule	927.90		800.00		880.55	
3103.42	Fachliteratur, Zeitschriften Realschule (BWS/KKO)	511.00		1'100.00		588.45	
3103.43	Fachliteratur, Zeitschriften Hauswirtschaft	58.00		200.00		117.45	
3103.44	Fachliteratur, Zeitschriften Textiles Werken	353.20		200.00		363.15	
3103.46	Fachliteratur, Zeitschriften Biblio-/Mediathek	17'624.75		17'500.00		18'138.30	
3103.47	Fachliteratur, Zeitschriften DfF	957.50		700.00		723.30	
3104.40	Lehrmittel Bezirksschule	82'902.90		98'000.00		83'814.55	
3104.41	Lehrmittel Sekundarschule	24'008.90		19'500.00		26'263.15	
3104.42	Lehrmittel Realschule (BWS/KKO)	35'859.80		36'900.00		36'821.45	
3104.43	Lehrmittel Hauswirtschaft	3'163.90		10'100.00		8'977.40	
3104.44	Lehrmittel Textiles Werken	4'159.80		9'000.00		5'464.55	
3104.45	Lehrmittel Werken	14'066.35		13'600.00		13'431.95	
3104.48	Lehrmittel Sport Engerfeld	9'375.60		10'400.00		7'935.50	
3104.49	Lehrmittel Sport freiw.	1'735.10		3'000.00		418.30	
3105.43	Lebensmittel Hauswirtschaft	46'914.80		53'700.00		48'885.75	
3106.00	Medizinisches Material	35.10		1'200.00		1'114.35	
3110.40	Schulmobiliar Bezirksschule	13'236.85		13'100.00		11'601.20	
3110.41	Schulmobiliar Sekundarschule	18'210.90		20'200.00		14'771.35	
3110.42	Schulmobiliar Realschule (BWS/KKO)	1'098.00		4'700.00		4'581.85	
3110.43	Schulmobiliar Hauswirtschaft	440.70		600.00		334.80	
3110.44	Schulmobiliar Textiles Werken	2'682.00		2'800.00			
3110.45	Schulmobiliar Werken	13'120.35		13'300.00		1'018.85	
3110.46	Schulmobiliar Biblio-/Mediathek	1'685.00		2'000.00		1'819.50	
3113.40	Hardware Bezirksschule	59'147.10		58'000.00		4'031.65	
3113.41	Hardware Sekundarschule	1'149.00		1'200.00		320.20	
3113.42	Hardware Realschule (BWS/KKO)	1'119.75		1'200.00		40'585.75	
3118.00	Immaterielle Anlagen (Software)	4'095.10		3'600.00		4'975.90	
3150.40	Unterhalt Schulmobiliar Bezirksschule	3'973.00		3'500.00		3'099.90	
3150.41	Unterhalt Schulmobiliar Sekundarschule			2'500.00		59.90	
3150.42	Unterhalt Schulmobiliar Realschule (BWS/KKO)			2'000.00		2'245.20	
3150.44	Unterhalt Schulmobiliar Textiles Werken	1'021.25		1'400.00		562.20	
3150.45	Unterhalt Schulmobiliar Werken	1'552.55		1'000.00		848.90	
3150.48	Unterhalt Schulmobiliar Sport Engerfeld	261.70		1'000.00		832.10	
3160.00	Mieten & Baurechtszinsen Liegenschaften	96'666.70				330'277.80	
3160.40	Anteil Anlagekosten Schulanlage (Miete)	1'591'400.00		1'591'400.00		1'584'300.00	
3612.40	Anteil Betriebskosten Schulanlage	472'300.00		472'300.00		554'900.00	
3612.43	Entlastungsbeitrag Schützenmatt	33'000.00		33'000.00		33'000.00	
2133	KUF Standort Kaiseraugst	550'816.75		570'000.00		483'103.60	
3100.00	Büromaterial	1'250.80		1'400.00		1'700.40	
3103.41	Fachliteratur, Zeitschriften Sekundarschule	604.80		600.00		588.30	
3103.42	Fachliteratur, Zeitschriften Realschule (BWS/KKO)	382.60		400.00		295.05	
3103.44	Fachliteratur, Zeitschriften Textiles Werken	110.00		100.00		110.00	
3104.41	Lehrmittel Sekundarschule	18'988.65		19'800.00		18'370.50	
3104.42	Lehrmittel Realschule (BWS/KKO)	13'600.90		16'800.00		12'612.40	
3104.43	Lehrmittel Hauswirtschaft	2'676.55		2'900.00		1'883.95	
3104.44	Lehrmittel Textiles Werken	602.05		2'500.00		882.10	
3104.45	Lehrmittel Werken	6'239.30		5'700.00		4'898.75	
3105.43	Lebensmittel Hauswirtschaft	11'441.75		15'900.00		13'930.55	
3110.41	Schulmobiliar Sekundarschule	1'555.50		2'200.00		1'457.70	
3110.42	Schulmobiliar Realschule (BWS/KKO)	794.10		1'200.00			

Erfolgsrechnung		Rechnung 2018		Budget 2018		Rechnung 2017	
Kreisschule Unteres Fricktal		Aufwand	Ertrag	Aufwand	Ertrag	Aufwand	Ertrag
3110.43	Schulmobiliar Hauswirtschaft	626.65		700.00		191.10	
3110.44	Schulmobiliar Textiles Werken			2'800.00		2'151.45	
3110.45	Schulmobiliar Werken	3'337.00		5'700.00		3'031.80	
3113.41	Hardware Sekundarschule	4'993.00		4'000.00		1'169.95	
3113.42	Hardware Realschule (BWS/KKO)	2'875.65		4'000.00		1'201.90	
3118.00	Immaterielle Anlagen (Software)	935.05		1'000.00		637.40	
3150.41	Unterhalt Schulmobiliar Sekundarschule			300.00		952.50	
3150.42	Unterhalt Schulmobiliar Realschule (BWS/	215.80		300.00		237.00	
3150.44	Unterhalt Schulmobiliar Textiles Werken			1'400.00		2'069.85	
3150.45	Unterhalt Schulmobiliar Werken	286.60		1'000.00		230.95	
3160.40	Anteil Anlagekosten Schulanlage (Miete)	367'300.00		367'300.00		304'700.00	
3612.40	Anteil Betriebskosten Schulanlage	109'000.00		109'000.00		106'800.00	
3612.42	Anteil Bibliothek	3'000.00		3'000.00		3'000.00	
2134	KUF Standort Magden	343'332.25		368'100.00		448'103.40	
3100.00	Büromaterial	1'750.20		700.00		928.15	
3103.41	Fachliteratur, Zeitschriften Sekundarschule			200.00		338.50	
3103.42	Fachliteratur, Zeitschriften Realschule (BWS/	162.75		100.00			
3104.41	Lehrmittel Sekundarschule	8'285.90		16'600.00		10'242.40	
3104.42	Lehrmittel Realschule (BWS/KKO)	2'445.30		5'600.00		2'523.45	
3104.43	Lehrmittel Hauswirtschaft	934.20		1'900.00		1'059.80	
3104.44	Lehrmittel Textiles Werken	512.95		3'800.00		2'979.90	
3104.45	Lehrmittel Werken	1'574.05		1'700.00		2'776.55	
3105.43	Lebensmittel Hauswirtschaft	5'416.25		5'800.00		7'783.25	
3106.00	Medizinisches Material			100.00			
3110.41	Schulmobiliar Sekundarschule			750.00		263.60	
3110.42	Schulmobiliar Realschule (BWS/KKO)			550.00		91.30	
3110.45	Schulmobiliar Werken			2'500.00		2'268.00	
3113.41	Hardware Sekundarschule			1'500.00			
3113.42	Hardware Realschule (BWS/KKO)			500.00			
3118.00	Immaterielle Anlagen (Software)			600.00		551.00	
3150.41	Unterhalt Schulmobiliar Sekundarschule			1'000.00		535.80	
3150.42	Unterhalt Schulmobiliar Realschule (BWS/KKO)			1'000.00			
3150.44	Unterhalt Schulmobiliar Textiles Werken	862.55		1'600.00		1'039.95	
3150.45	Unterhalt Schulmobiliar Werken	788.10		1'000.00		221.75	
3160.40	Anteil Anlagekosten Schulanlage (Miete)	244'900.00		244'900.00		304'700.00	
3612.40	Anteil Betriebskosten Schulanlage	72'700.00		72'700.00		106'800.00	
3612.42	Anteil Bibliothek	3'000.00		3'000.00		3'000.00	

Erfolgsrechnung Artengliederung Kreisschule Unteres Fricktal		Rechnung 2018		Budget 2018		Rechnung 2017	
		Aufwand	Ertrag	Aufwand	Ertrag	Aufwand	Ertrag
Erfolgsrechnung		7'461'647.82	7'461'647.82	7'480'700.00	7'480'700.00	7'573'918.90	7'573'918.90
3	Aufwand	7'303'146.80		7'476'400.00		7'573'918.90	
30	Personalaufwand	383'698.90		376'600.00		334'631.05	
31	Sach- & übriger Betriebsaufwand	2'997'844.70		2'995'300.00		3'215'214.15	
36	Transferaufwand	3'921'603.20		3'911'000.00		4'024'073.70	
38	Ausserordentlicher Aufwand			193'500.00			
4	Ertrag		7'461'647.82		7'480'700.00		7'538'009.70
42	Entgelte		17'771.45		33'900.00		15'331.20
44	Finanzertrag		396.40		2'300.00		777.50
46	Transferertrag		7'443'479.97		7'444'500.00		7'521'901.00
9	Abschluss	158'501.02		4'300.00			35'909.20
90	Abschlusskonten	158'501.02		4'300.00			35'909.20

Erfolgsrechnung Artengliederung Kreisschule Unteres Fricktal		Rechnung 2018		Budget 2018		Rechnung 2017	
		Aufwand	Ertrag	Aufwand	Ertrag	Aufwand	Ertrag
Erfolgsrechnung		7'461'647.82	7'461'647.82	7'480'700.00	7'480'700.00	7'573'918.90	7'573'918.90
3	Aufwand	7'303'146.80		7'476'400.00		7'573'918.90	
30	Personalaufwand	383'698.90		376'600.00		334'631.05	
300	Behörden & Kommissionen	61'110.00		57'800.00		58'051.00	
3000	Tag- & Sitzungsgelder Behörden/Kommiss	61'110.00		57'800.00		58'051.00	
301	Löhne Verwaltungs- & Betriebspersonal	94'537.80		90'000.00		89'237.20	
3010	Löhne Verwaltungs- & Betriebspersonals	94'537.80		90'000.00		89'237.20	
302	Löhne Lehrpersonen	160'143.95		155'600.00		148'065.05	
3020	Löhne Lehrpersonen	160'143.95		155'600.00		148'065.05	
305	Arbeitgeberbeiträge	35'606.25		37'800.00		33'176.90	
3050	AG-Beiträge AHV,IV,EO,ALV,VK	18'906.20		18'000.00		17'160.20	
3052	AG-Beiträge Pensionskassen	10'622.40		13'000.00		10'476.70	
3053	AG-Beiträge Unfallversicherung	1'257.25		1'800.00		1'030.55	
3054	AG-Beiträge Familienausgleichskasse	3'910.15		4'000.00		3'646.90	
3055	AG-Beiträge Krankentaggeldversicherung	910.25		1'000.00		862.55	
309	Übriger Personalaufwand	32'300.90		35'400.00		6'100.90	
3090	Aus- & Weiterbildung des Personals	25'173.25		28'400.00		2'690.70	
3091	Personalwerbung			1'000.00			
3099	Übriger Personalaufwand	7'127.65		6'000.00		3'410.20	
31	Sach- & übriger Betriebsaufwand	2'997'844.70		2'995'300.00		3'215'214.15	
310	Material- & Warenaufwand	361'219.30		410'400.00		370'175.80	
3100	Büromaterial	41'031.60		30'400.00		31'218.25	
3102	Drucksachen, Publikationen	655.00		1'000.00		1'141.85	
3103	Fachliteratur, Zeitschriften	23'747.95		23'800.00		24'020.85	
3104	Lehrmittel	231'132.20		277'800.00		241'356.65	
3105	Lebensmittel	64'617.45		76'100.00		71'323.85	
3106	Medizinisches Material	35.10		1'300.00		1'114.35	
311	Nicht aktivierbare Anlagen	135'149.10		151'700.00		103'887.05	
3110	Büromöbel & -geräte, Schulmobiliar	56'787.05		73'100.00		43'582.50	
3113	Hardware	73'331.90		73'400.00		54'140.25	
3118	Immaterielle Anlagen	5'030.15		5'200.00		6'164.30	
313	Dienstleistungen & Honorare	53'487.40		53'800.00		64'774.10	
3130	Dienstleistungen Dritter	15'117.05		16'700.00		16'511.70	
3132	Honorare externe Berater, Gutachter, Expe	4'415.70		4'600.00		23'830.75	
3134	Sachversicherungsprämien	4'286.00		4'600.00		4'353.10	
3136	Honorare privatärztlicher Tätigkeit	27'150.15		24'000.00		17'560.05	
3137	Steuern & Abgaben	2'518.50		3'900.00		2'518.50	

Erfolgsrechnung Artengliederung Kreisschule Unteres Fricktal		Rechnung 2018		Budget 2018		Rechnung 2017	
		Aufwand	Ertrag	Aufwand	Ertrag	Aufwand	Ertrag
315	Unterhalt Mobilien & immat. Anlagen	15'752.35		24'000.00		14'869.30	
3150	Unterhalt Büromobiliar & -geräte	8'961.55		19'000.00		12'936.00	
3158	Unterhalt immaterielle Anlagen	6'790.80		5'000.00		1'933.30	
316	Mieten, Pachten, Leasing, Benützungsgg	2'300'266.70		2'203'600.00		2'523'977.80	
3160	Mieten, Pacht Liegenschaften	2'300'266.70		2'203'600.00		2'523'977.80	
317	Spesenentschädigungen	131'969.85		151'200.00		136'982.60	
3170	Reisekosten & Spesen	30'156.80		27'200.00		23'169.50	
3171	Anlässe, Exkursionen, Schulreisen & Lager	101'813.05		124'000.00		113'813.10	
319	Verschiedener Betriebsaufwand			600.00		547.50	
3199	Übriger Betriebsaufwand			600.00		547.50	
36	Transferaufwand	3'921'603.20		3'911'000.00		4'024'073.70	
361	Entschädigungen an Gemeinwesen	916'345.20		917'000.00		1'030'064.00	
3612	Entschädigungen an Gemeinden & Gemeir	916'345.20		917'000.00		1'030'064.00	
363	Beiträge an Gemeinwesen und Dritte	3'005'258.00		2'994'000.00		2'994'009.70	
3631	Beiträge an Kanton	3'005'258.00		2'994'000.00		2'994'009.70	
38	Ausserordentlicher Aufwand			193'500.00			
389	Einlagen in das Eigenkapital			193'500.00			
3893	Einlagen in Vorfinanzierungen des EK			193'500.00			
4	Ertrag		7'461'647.82		7'480'700.00		7'538'009.70
42	Entgelte		17'771.45		33'900.00		15'331.20
426	Rückerstattungen		16'991.45		33'800.00		15'311.20
4260	Rückerstattungen & Kostenbeteiligungen Dritter		16'991.45		33'800.00		15'311.20
427	Bussen		780.00		100.00		20.00
4270	Bussen		780.00		100.00		20.00
44	Finanzertrag		396.40		2'300.00		777.50
440	Zinsertrag		396.40		100.00		402.50
4401	Zinsen Forderungen & Kontokorrente		396.40		100.00		402.50
447	Liegenschaftenertrag VV				2'200.00		375.00
4472	Vergütung Benützungen Liegenschaften VV				2'200.00		375.00
46	Transferertrag		7'443'479.97		7'444'500.00		7'521'901.00
461	Entschädigungen von Gemeinwesen		4'439'475.00		4'450'500.00		4'522'075.00
4612	Entschädigungen von Gemeinden & Gemeindeverbände		4'439'475.00		4'450'500.00		4'522'075.00
463	Beiträge von Gemeinwesen und Dritten		3'004'004.97		2'994'000.00		2'999'826.00
4632	Beiträge von Gemeinden & Gemeindeverbänden		3'004'004.97		2'994'000.00		2'999'826.00
9	Abschluss	158'501.02		4'300.00		35'909.20	
90	Abschlusskonten	158'501.02		4'300.00		35'909.20	
900	Abschluss allgemeiner Haushalt	158'501.02		4'300.00		35'909.20	
9000	Ertragsüberschuss Erfolgsrechnung	158'501.02		4'300.00			
9001	Aufwandüberschuss Erfolgsrechnung						35'909.20

Bilanz Kreisschule Unteres Fricktal		01.01.2018	Zuwachs	Abgang	31.12.2018
1	Aktiven	792'847.59	21'970'867.62	21'795'603.10	968'112.11
10	Finanzvermögen	792'847.59	21'908'536.77	21'795'603.10	905'781.26
101	Forderungen	792'847.59	21'885'442.93	21'795'603.10	882'687.42
1010	Forderungen aus Lieferung gegenüber Dritten		3'054'121.50	3'054'121.50	
10100	Forderungen aus Lieferung & Leistung		3'054'121.50	3'054'121.50	
10100.41	Forderungen KUF		3'054'121.50	3'054'121.50	
1011	Kontokorrente mit Dritten	792'847.59	18'443'736.63	18'353'896.80	882'687.42
10110	Kontokorrente mit Dritten	792'847.59	18'443'736.63	18'353'896.80	882'687.42
10110.41	KK Einwohnergemeinde	792'847.59	5'920'307.38	5'830'467.55	882'687.42
10110.61	KK Allgemein GB 1 (EWG)		1'690'272.30	1'690'272.30	
10110.62	KK MWST GB 1 (EWG)		3'545'952.25	3'545'952.25	
10110.63	KK Geldkonto GB 1 (EWG)		4'222'645.10	4'222'645.10	
10110.64	KK Debi/Kredi GB 1 (EWG)		3'064'559.60	3'064'559.60	
1013	Anzahlungen an Dritte		21'993.35	21'993.35	
10131	Lohnvorschüsse		21'993.35	21'993.35	
10131.01	Lohnvorschüsse		21'993.35	21'993.35	
1015	Interne Kontokorrente		365'591.45	365'591.45	
10153	Abrechnungskonten Löhne		365'591.45	365'591.45	
10153.01	Abrechnungskonto Lohnverarbeitung		359'491.45	359'491.45	
10153.02	Abrechnungskonto Löhne Hilfskonto		225.00	225.00	
10153.04	Abrechnungskonto Löhne Kinderzulage FAK		5'650.00	5'650.00	
10153.05	Abrechnungskonto Löhne EO & Taggelder		225.00	225.00	
104	Aktive Rechnungsabgrenzungen		23'093.84		23'093.84
1043	Transfers der Erfolgsrechnung		23'093.84		23'093.84
10430	RA Transfers der Erfolgsrechnung		23'093.84		23'093.84
10430.41	Rechnungsabgrenzung Transfer der Erfolgsrechnung		23'093.84		23'093.84
14	Verwaltungsvermögen		62'330.85		62'330.85
140	Sachanlagen VV		62'330.85		62'330.85
1407	Anlagen im Bau VV		62'330.85		62'330.85
14070	Anlagen im Bau VV allg. Haushalt		62'330.85		62'330.85
14070.60	Anlagen im Bau, Mobilien allg. Haushalt		62'330.85		62'330.85
2	Passiven	792'847.59	4'211'850.37	4'036'585.85	968'112.11
20	Fremdkapital	40'648.80	4'017'440.15	4'000'676.65	57'412.30
200	Laufende Verbindlichkeiten	40'648.80	4'017'261.65	4'000'676.65	57'233.80
2000	Laufende Verbindlichkeiten aus Lieferungen & Leistungen von Dritten	40'648.80	3'994'447.95	3'977'862.95	57'233.80
20000	Laufende Verbindlichkeiten aus Lieferungen & Leistungen	40'648.80	3'932'689.35	3'916'104.35	57'233.80
20000.01	Kreditoren Sammelkonto	40'648.80	3'932'689.35	3'916'104.35	57'233.80
20001	Kreditoren Sozial- & Personalversicherungen		61'758.60	61'758.60	
20001.01	Abrechnungskonto Lohn AHV/IV/ALV/FAK		43'079.75	43'079.75	
20001.02	Abrechnungskonto Lohn UVG		1'317.45	1'317.45	
20001.03	Abrechnungskonto Lohn UVG-Zusatz		531.20	531.20	

Bilanz		01.01.2018	Zuwachs	Abgang	31.12.2018
Kreisschule Unteres Fricktal					
20001.04	Abrechnungskonto Lohn Krankentaggeld		938.00	938.00	
20001.06	Abrechnungskonto Lohn Pensionskasse		15'892.20	15'892.20	
2001	Kontokorrente mit Dritten		22'347.15	22'347.15	
20010	Kontokorrente mit Dritten		22'347.15	22'347.15	
20010.77	KK Allgemein GB 5 (BZF)		22'347.15	22'347.15	
2005	Interne Kontokorrente		466.55	466.55	
20053	Abrechnungskonten Löhne		466.55	466.55	
20053.02	Abrechnungskonto Lohn Quellensteuern		466.55	466.55	
204	Passive Rechnungsabgrenzungen		178.50		178.50
2041	Sach- & übriger Betriebsaufwand		178.50		178.50
20410	Rechnungsabgrenzung Sach- & übriger Betriebsaufwand		178.50		178.50
20410.41	Rechnungsabgrenzung Sach- & übr. Betriebsaufwand		178.50		178.50
29	Eigenkapital	752'198.79	194'410.22	35'909.20	910'699.81
299	Bilanzüberschuss / -fehlbetrag	752'198.79	194'410.22	35'909.20	910'699.81
2990	Jahresergebnis	-35'909.20	194'410.22		158'501.02
29900	Jahresergebnis	-35'909.20	194'410.22		158'501.02
29900.41	Jahresergebnis Erfolgsrechnung	-35'909.20	194'410.22		158'501.02
2999	Kumulierte Ergebnisse der Vorjahre	788'107.99		35'909.20	752'198.79
29990	Kumulierte Ergebnisse der Vorjahre	788'107.99		35'909.20	752'198.79
29990.41	Kumulierte Ergebnisse der Vorjahre KUF	788'107.99		35'909.20	752'198.79

GELDFLUSSRECHNUNG

Kreisschule Unteres Frickal	2018	2017
Bezeichnung	CHF	CHF
Ergebnis Erfolgsrechnung ohne Spezialfinanzierung (+ = Ertragsüberschuss / - = Aufwandüberschuss)	158'501.02	-35'909.20
Ergebnis Spezialfinanzierung (+ = Ertragsüberschuss / - = Aufwandüberschuss)	0.00	0.00
Abschreibungen von Verwaltungsvermögen und Investitionsbeiträgen	0.00	0.00
Abtragung Bilanzfehlbetrag	0.00	0.00
Wertberichtigungen auf Darlehen und Beteiligungen	0.00	0.00
Auflösung passivierte Investitionsbeiträge (-)	0.00	591'375.00
Entnahme (-) aus Aufwertungsreserve	0.00	0.00
Realisierte Kursverluste (+) und Gewinne (-) / Wertberichtigungen Anlagen FV	0.00	0.00
Aufwertung VV (-)	0.00	0.00
Abnahme (+) / Zunahme (-) von Forderungen	0.00	28'750.00
Abnahme (+) / Zunahme (-) von aktiven Rechnungsabgrenzungen	-23'093.84	800.00
Abnahme (+) / Zunahme (-) von Vorräten	0.00	0.00
Abnahme (-) / Zunahme (+) von laufenden Verbindlichkeiten	16'585.00	-3'761.10
Abnahme (-) / Zunahme (+) von passiven Rechnungsabgrenzungen	178.50	-2'000.00
Abnahme (-) / Zunahme (+) von kurzfristigen Rückstellungen	0.00	0.00
Abnahme (-) / Zunahme (+) von langfristigen Rückstellungen	0.00	0.00
Abnahme (-) / Zunahme (+) von Fonds im Eigenkapital	0.00	0.00
Abnahme (-) / Zunahme (+) von Legaten und Stiftungen ohne eigene Rechtspersönlichkeit im EK	0.00	0.00
Abnahme (-) / Zunahme (+) von Rücklagen der Globalbudgetbereiche	0.00	0.00
Abnahme (-) / Zunahme (+) von Vorfinanzierungen	0.00	-591'375.00
Geldfluss aus operativer Tätigkeit	152'170.68	-12'120.30
Geldfluss aus Investitions- und Anlagentätigkeit		
Liquiditätswirksame Einnahmen (+) der Investitionsrechnung (exkl. Darlehen/Beteiligungen)	0.00	0.00
Liquiditätswirksame Ausgaben (-) der Investitionsrechnung (exkl. Darlehen/Beteiligungen)	-62'330.85	0.00
Rückzahlung bzw. Verkauf (+) von Darlehen und Beteiligungen, Grundkapitalien VV	0.00	0.00
Vergabe bzw. Kauf (-) von Darlehen und Beteiligungen, Grundkapitalien VV	0.00	0.00
Geldfluss aus Investitionstätigkeit ins Verwaltungsvermögen	-62'330.85	0.00
Verkauf (+) von Sachanlagen FV	0.00	0.00
Kauf (-) / Investitionen (-) von Sachanlagen FV	0.00	0.00
Zunahme (-) / Abnahme (+) von Kontokorrenten (aktive) mit Dritten	0.00	0.00
Verkauf (+) von Finanzanlagen FV	0.00	0.00
Kauf (-) von Finanzanlagen FV	0.00	0.00
Geldfluss aus Anlagentätigkeit ins Finanzvermögen	0.00	0.00
Geldfluss aus Investitions- und Anlagentätigkeit	-62'330.85	0.00
Geldfluss aus Finanzierungstätigkeit		
Abnahme (-) / Zunahme (+) von Kontokorrenten (passive) mit Dritten	0.00	0.00
Aufnahme (+) von Finanzverbindlichkeiten	0.00	0.00
Rückzahlung (-) von Finanzverbindlichkeiten	0.00	0.00
Abnahme (-) / Zunahme (+) von Verbindlichkeiten gegenüber Fonds im Fremdkapital	0.00	0.00
Zunahme (+) von Legaten und Stiftungen ohne eigene Rechtspersönlichkeit im EK	0.00	0.00
Geldfluss aus Finanzierungstätigkeit	0.00	0.00
Total Geldfluss	89'839.83	-12'120.30
Bestand Flüssige Mittel inkl. Kontokorrent Einwohnergemeinde 1.1.	792'847.59	804'967.89
Bestand Flüssige Mittel inkl. Kontokorrent Einwohnergemeinde 31.12.	882'687.42	792'847.59
<i>Kontrollrechnung Differenz Geldfluss</i>	0.00	0.00

EIGENKAPITALNACHWEIS JAHRESRECHNUNG 2018 GEMEINDEVERBAND KREISSCHULE UNTERES FRICKTAL							
	Verpflichtungen bzw. Vorschüsse gegenüber Spezialfinanzierungen 290	Fonds 291	Rücklagen der Globalbudget- bereiche 292	Vorfinanzierungen 293	Aufwertungsreserve VV 295	Bilanzüberschuss / fehlbetrag 299	Eigenkapital (Total) 29
Bestand per 01.01.	0.00	0.00	0.00	0.00	0.00	752'198.79	752'198.79
Einlagen in Spezialfinanzierungen EK 3510							
Entnahmen aus Spezialfinanzierungen des EK 4510							
Einlagen in Fonds des EK 3511							
Entnahmen aus Fonds EK 4511							
Einlagen in Legate und Stiftungen ohne eigene Rechtspersönlichkeit im EK 3512							
Entnahmen Legate und Stiftungen ohne eigene Rechtspersönlichkeit im EK 4512							
Einlagen in Rücklagen der Globalbudgetbereiche 3892							
Entnahmen aus Rücklagen der Globalbudgetbereiche 4892							
Einlagen in Vorfinanzierungen des EK 3893							
Entnahmen aus Vorfinanzierungen des EK 4893							
Entnahmen aus Aufwertungsreserve							
Abtragung Bilanzfehlbetrag 3899							
Umbuchungen innerhalb des Eigenkapitals							
Jahresergebnis 90						158'501.02	158'501.02
Bestand per 31.12.	0.00	0.00	0.00	0.00	0.00	910'699.81	910'699.81

**RÜCKSTELLUNGSSPIEGEL
JAHRESRECHNUNG 2018
KREISSCHULE UNTERES FRICKTAL**

	Kurzfristige Rückstellungen aus Mehrleistungen des Personals	Kurzfristige Rückstellungen für andere Ansprüche des Personals	Kurzfristige Rückstellungen für Prozesse	Rückstellungen für langfristige Ansprüche des Personals	Langfristige Rückstellungen für Prozesse	...	Total Sachgruppen
	2050	2051	2052	2081	2082	2083 - 2089	205x / 208x
Bestand per 01.01.	0.00	0.00	0.00	0.00	0.00	0.00	0.00
Bildungen (inkl. Erhöhungen)	0.00	0.00	0.00	0.00	0.00	0.00	0.00
Verwendungen / Auflösung	0.00	0.00	0.00	0.00	0.00	0.00	0.00
Bestand per 31.12.	0.00	0.00	0.00	0.00	0.00	0.00	0.00

Kommentar zu den wichtigsten Positionen:

Beim Gemeindeverband Kreisschule Unteres Fricktal bestehen keine Rückstellungen.

BETEILIGUNGS- UND GEWÄHRLEISTUNGSSPIEGEL GEMEINDEVERBAND KREISSCHULE UNTERES FRICKTAL						
Organisation	Rechtsform	Tätigkeitsgebiet	Eigenkapital	Anteil der Gemeinde	Buchwert per 31.12.	Bemerkungen
Privatrechtliche Unternehmungen (Aktiengesellschaften, Gesellschaften mit beschränkter Haftung, Genossenschaften)						
Gemeindeverbände						
Verträge						
Andere						
Eventualverbindlichkeiten				Laufzeit	Betrag	Bemerkungen
Eventualguthaben				Laufzeit	Betrag	Bemerkungen

Rechnung 2018	Kreditbetrag	Kumulierte Ausgaben bis 31.12.2017	Kumulierte Einnahmen bis 31.12.2017	Rechnung 2018		Budget 2018		Verfügbarer Restkredit
				Ausgaben	Einnahmen	Ausgaben	Einnahmen	
4.14070.60 Sanierung KUF (Mobilien) Vorstand vom 04.04.2018, CHF 946'000	946'000.00	0.00	0.00	62'330.85	0.00	0.00	0.00	883'669.15
	946'000.00	0.00	0.00	62'330.85	0.00	0.00	0.00	

Gemeindeverband Kreisschule Unteres Fricktal, Anlagespiegel 2018
Zusammenfassung

Kreisschule Unteres Fricktal	Tiefbauten	Hochbauten	Mobilien	Anlagen im Bau	Total
<i>Bilanzkonto</i>	<i>14030</i>	<i>14040</i>	<i>14060</i>	<i>14070</i>	
	CHF	CHF	CHF	CHF	CHF
Nettobuchwert am 01.01.2018	0	0	0	0	0
Anschaffungswerte					
Stand per 01.01.2018	0	0	0	0	0
Zugänge	0	0	0	62'331	62'331
Umgliederungen	0	0	0	0	0
Abgänge	0	0	0	0	0
Stand per 31.12.2018	0	0	0	62'331	62'331
Kumulierte Abschreibungen					
Stand per 01.01.2018	0	0	0	0	0
Planmässige Abschreibungen	0	0	0	0	0
Ausserplanmässige Abschreibungen	0	0	0	0	0
Umgliederungen	0	0	0	0	0
Abgänge	0	0	0	0	0
Stand per 31.12.2018	0	0	0	0	0
Nettobuchwert am 31.12.2018	0	0	0	62'331	62'331

Kommentar:

Erfolgsrechnung Berufsbildungszentrum Fricktal		Rechnung 2018		Budget 2018		Rechnung 2017	
		Aufwand	Ertrag	Aufwand	Ertrag	Aufwand	Ertrag
FUNKTIONALE GLIEDERUNG		7'475'956.63	7'475'956.63	6'734'470.00	6'734'470.00	7'134'819.40	7'134'819.40
2	BILDUNG	7'475'956.63	7'475'956.63	6'734'470.00	6'734'470.00	7'134'819.40	7'134'819.40
2350	BZF Berufsschule allgemein	1'807'918.99	1'807'918.99	1'367'600.00	1'367'600.00	1'335'676.85	1'335'676.85
2351	BZF Kaufmännische Berufe	2'059'025.25	2'059'025.25	1'709'900.00	1'709'900.00	1'839'455.65	1'839'455.65
2352	BZF Gewerblich-Industrielle Berufe	3'032'175.70	3'032'175.70	3'236'500.00	3'236'500.00	3'556'567.40	3'556'567.40
2353	BZF Lehretelner	517'519.73	517'519.73	299'900.00	299'900.00	278'479.50	278'479.50
2354	BZF Erwachsenenbildung	22'676.87	22'676.87	35'170.00	35'170.00	33'039.35	33'039.35
2355	BZF Solarteuer	36'640.09	36'640.09	85'400.00	85'400.00	91'600.65	91'600.65

Erfolgsrechnung Berufsbildungszentrum Fricktal		Rechnung 2018		Budget 2018		Rechnung 2017	
		Aufwand	Ertrag	Aufwand	Ertrag	Aufwand	Ertrag
0	FUNKTIONALE GLIEDERUNG	7'475'956.63	7'475'956.63	6'734'470.00	6'734'470.00	7'134'819.40	7'134'819.40
2	BILDUNG	7'475'956.63	7'475'956.63	6'734'470.00	6'734'470.00	7'134'819.40	7'134'819.40
2350	BZF Berufsschule allgemein	1'807'918.99	1'807'918.99	1'367'600.00	1'367'600.00	1'335'676.85	1'335'676.85
3000.03	Tag- & Sitzungsgelder Schulbehörden	4'945.15		10'000.00		6'876.30	
3010.00	Löhne Verwaltungs- & Betriebspersonal	182'292.10		165'000.00		178'564.95	
3010.02	Löhne Aushilfen, Lernende, Praktikanten	6'760.00		5'000.00			
3020.03	Löhne Informatik Schulbereich	43'283.70		45'000.00		37'901.50	
3050.00	AG-Beiträge AHV, IV, EO, ALV	12'168.80		13'600.00		11'887.20	
3052.00	AG-Beiträge Pensionskasse	9'651.85		14'200.00		14'573.45	
3053.00	AG-Beiträge Unfallversicherung	1'662.45		1'600.00		1'687.60	
3054.00	AG-Beiträge Familienausgleichskasse	2'503.90		2'900.00		2'559.80	
3055.00	AG-Beiträge Krankentaggeldversicherung	1'213.35		1'300.00		1'280.85	
3090.00	Aus- & Weiterbildung Personal	2'326.15		4'000.00		4'782.00	
3091.00	Personalwerbung	700.05		3'000.00		4'293.60	
3099.00	Übriger Personalaufwand	2'491.65		5'000.00		1'350.05	
3100.00	Büromaterial	13'302.55		16'000.00		16'413.00	
3100.01	Fotokopierkosten	30'346.45		30'000.00		34'091.75	
3101.00	Betriebs-, Verbrauchsmaterial	688.50		300.00		144.20	
3102.00	Drucksachen, Publikationen	5'295.50		5'500.00		6'284.00	
3103.00	Fachliteratur, Zeitschriften	452.20		500.00		943.50	
3112.00	Arbeits- & Sicherheitsbekleidung	1'793.75					
3113.00	Hardware	14'505.25		27'000.00		18'207.85	
3118.00	Immaterielle Anlagen (Software)	5'990.20		12'000.00		14'670.20	
3130.00	Dienstleistungen Dritter	29'109.65		6'000.00		5'547.80	
3130.01	Telefon & Kommunikation	4'502.85		4'500.00		5'644.70	
3130.03	Frankaturen & Versandkosten	4'980.55		6'000.00		4'350.15	
3130.05	Mitglieder- & Verbandsbeiträge	2'240.00		2'500.00		1'930.00	
3130.06	Absenzenmanagement (SIZ)	3'219.65		3'500.00		3'447.10	
3130.08	Entsorgungskosten allgemein			2'000.00			
3132.00	Honorare externe Berater, Gutachter, Experten	8'893.35		9'000.00		7'020.00	
3134.00	Sachversicherungsprämien allgemein	536.40		600.00		482.80	
3137.00	Steuern & Abgaben			1'000.00		2'992.15	
3150.01	Unterhalt Schulmobiliar					459.00	
3153.00	Unterhalt Informatik (Hardware)	36.85		7'000.00		1'069.50	
3158.00	Unterhalt immaterielle Anlagen (Software)	64'807.45		75'000.00		74'812.50	
3161.00	Mieten, Benützungskosten Sachanlagen	264'810.00		264'800.00		264'810.00	
3170.00	Spesen & Reisekosten öV	4'869.25		8'000.00		5'144.50	
3171.00	Exkursionen, Schulreisen & Lager	33'229.60		30'000.00		29'787.15	
3171.01	Schulveranstaltungen	19'655.60		13'000.00		15'322.05	
3300.40	Abschreibungen Hochbauten allg. Haushalt	57'200.00		66'000.00		57'200.00	
3300.60	Abschreibungen Mobilien allg. Haushalt	53'884.90		50'900.00		57'572.30	
3501.00	Einlagen in Fonds des FK					2'171.45	
3612.00	Entschädigungen an Gemeinden	40'000.00		40'000.00		40'000.00	
3612.50	Betriebskostenanteil Engerfeld	335'954.30		360'000.00		343'501.90	
3660.20	Abschreib. Investitionsbeiträge an Gemeinden	277'500.00		55'900.00		55'900.00	
3910.51	Interne Verrechnung Ergebnis BZF Allgemein	252'936.42					
4210.00	Gebühren für Amtshandlungen						225.00
4250.00	Verkäufe		5'000.00				

Erfolgsrechnung Berufsbildungszentrum Fricktal		Rechnung 2018		Budget 2018		Rechnung 2017	
		Aufwand	Ertrag	Aufwand	Ertrag	Aufwand	Ertrag
4260.00	Rückerstattungen & Kostenbeteiligungen Dritter		17'979.44		40'000.00		37'084.46
4260.51	Rückerstattungen, Beiträge Exkursionen BZF		1'354.00				1'440.00
4270.00	Bussen		24'696.98		18'000.00		30'518.60
4401.00	Zinsen Forderungen & Kontokorrente		1'944.35		2'000.00		1'761.95
4470.50	Mietzins Schulpavillon Engerfeld		183'161.65		198'000.00		182'400.75
4501.00	Entnahmen aus Fonds des FK		7'178.62		12'000.00		
4910.50	Interne Verrechnung Schulverwaltung		12'400.00		12'200.00		10'400.00
4910.51	Interne Verrechnung Schulinfrastruktur		6'400.00		4'800.00		3'600.00
4910.51	Interne Verrechnung Ergebnis BZF Allgemein		1'547'803.95				
9000.00	Ertragsüberschuss Erfolgsrechnung	7'178.62					
9001.00	Aufwandüberschuss Erfolgsrechnung				1'080'600.00		1'068'246.09
2351	BZF Kaufmännische Berufe	2'059'025.25	2'059'025.25	1'709'900.00	1'709'900.00	1'839'455.65	1'839'455.65
3010.00	Löhne Verwaltungs- & Betriebspersonal	69'076.15		75'000.00		75'003.50	
3010.09	EO- & Versicherungstaggeldleistungen					-86.20	
3020.00	Löhne Lehrpersonen	1'160'457.20		1'262'400.00		1'224'379.80	
3020.09	EO- & Versicherungstaggeldleistungen Lehrpersoner	-3'333.50					
3050.00	AG-Beiträge AHV, IV, EO, ALV	74'504.20		84'500.00		77'859.45	
3052.00	AG-Beiträge Pensionskasse	139'703.10		167'000.00		164'950.50	
3053.00	AG-Beiträge Unfallversicherung	9'368.40		9'250.00		10'030.70	
3054.00	AG-Beiträge Familienausgleichskasse	15'406.55		18'200.00		16'767.90	
3055.00	AG-Beiträge Krankentaggeldversicherung	6'818.95		8'100.00		7'199.30	
3090.00	Aus- & Weiterbildung Personal	860.00		1'000.00		200.00	
3091.00	Personalwerbung	1'173.95					
3099.00	Übriger Personalaufwand			500.00			
3101.00	Betriebs-, Verbrauchsmaterial	40.00		100.00			
3103.00	Fachliteratur, Zeitschriften	141.60		200.00		277.20	
3104.00	Lehrmittel	3'271.45		9'000.00		7'160.85	
3118.00	Immaterielle Anlagen (Software)	400.00				200.00	
3130.00	Dienstleistungen Dritter	38'932.15		34'000.00		30'586.45	
3130.05	Mitglieder- & Verbandsbeiträge	940.00		1'000.00		1'650.00	
3137.00	Steuern & Abgaben	207.10		1'500.00		733.72	
3170.00	Spesen & Reisekosten öV	526.45		2'000.00		2'050.05	
3171.01	Schulveranstaltungen					248.95	
3631.00	Beiträge an Kanton	950.00					
3634.00	Beiträge an öffentliche Unternehmungen	5'925.50		10'000.00		8'292.50	
3910.51	Interne Verrechnung Ergebnis BZF Allgemein	533'656.00					
4210.00	Gebühren für Amtshandlungen				1'500.00		
4250.50	Verkäufe (MWST-pflichtig)				4'000.00		3'640.00
4250.51	Verkäufe Material (MWST-pflichtig)		130.00		26'000.00		23'420.00
4260.00	Rückerstattungen & Kostenbeteiligungen Dritter		46'570.00		45'000.00		36'480.35
4472.00	Vergütung Benützung Liegenschaften VV				3'000.00		
4612.00	Entschädigungen von Gemeinden & Gemeindeverbänden		328'679.50		377'400.00		462'768.00
4631.00	Beiträge vom Kanton		1'298'541.00		1'253'000.00		1'313'147.30
4910.51	Interne Verrechnung Ergebnis BZF Allgemein		87'208.00				
9000.00	Ertragsüberschuss Erfolgsrechnung			26'150.00		211'950.98	
9001.00	Aufwandüberschuss Erfolgsrechnung		297'896.75				
2352	BZF Gewerblich-Industrielle Berufe	3'032'175.70	3'032'175.70	3'236'500.00	3'236'500.00	3'556'567.40	3'556'567.40
3000.03	Tag- & Sitzungsgelder Schulbehörden					570.00	
3010.00	Löhne Verwaltungs- & Betriebspersonal	104'046.80		119'100.00		112'934.25	
3010.09	EO- & Versicherungstaggeldleistungen					-129.80	
3020.00	Löhne Lehrpersonen	1'692'541.00		1'829'000.00		1'749'866.85	
3020.09	EO- & Versicherungstaggeldleistungen Lehrpersoner	-49'612.95				-16'600.20	
3050.00	AG-Beiträge AHV, IV, EO, ALV	106'829.95		122'500.00		111'836.20	
3052.00	AG-Beiträge Pensionskasse	209'053.50		228'300.00		220'580.10	
3053.00	AG-Beiträge Unfallversicherung	13'704.65		13'920.00		14'417.95	
3054.00	AG-Beiträge Familienausgleichskasse	22'014.15		26'400.00		24'083.10	
3055.00	AG-Beiträge Krankentaggeldversicherung	9'035.90		11'800.00		9'485.90	
3062.00	Teuerungszulagen auf Renten & -anteile	11'950.80		12'000.00		11'950.80	
3090.00	Aus- & Weiterbildung Personal	1'558.50		8'000.00		525.60	
3091.00	Personalwerbung	958.55					
3099.00	Übriger Personalaufwand	112.00		500.00		419.20	
3100.00	Büromaterial			2'000.00		486.30	

Erfolgsrechnung Berufsbildungszentrum Fricktal		Rechnung 2018		Budget 2018		Rechnung 2017	
		Aufwand	Ertrag	Aufwand	Ertrag	Aufwand	Ertrag
3101.00	Betriebs-, Verbrauchsmaterial	4'483.90		15'400.00		6'737.60	
3103.00	Fachliteratur, Zeitschriften	799.35		2'000.00		1'645.30	
3104.00	Lehrmittel	29'421.40		35'000.00		32'545.45	
3110.00	Büromöbel & -geräte	253.10					
3111.00	Apparate, Geräte, Maschinen	3'599.00		21'000.00		7'683.25	
3118.00	Immaterielle Anlagen (Software)	988.55		10'100.00		1'710.00	
3130.00	Dienstleistungen Dritter	8'375.10		5'000.00		3'318.10	
3130.03	Frankaturen & Versandkosten	97.10					
3130.05	Mitglieder- & Verbandsbeiträge	757.50		700.00		50.00	
3137.00	Steuern & Abgaben	260.10		2'000.00		1'729.13	
3151.00	Unterhalt Apparate, Geräte, Maschinen			200.00		817.55	
3153.00	Unterhalt Informatik (Hardware)			2'000.00			
3158.00	Unterhalt immaterielle Anlagen (Software)	1'615.50		3'500.00			
3170.00	Spesen & Reisekosten öV	1'443.30		3'500.00		2'445.60	
3634.00	Beiträge an öffentliche Unternehmungen	90'224.00		160'000.00		117'410.00	
3910.51	Interne Verrechnung Ergebnis BZF Allgemein	767'664.95					
4210.00	Gebühren für Amtshandlungen				2'500.00		
4250.50	Verkäufe (MWST-pflichtig)		11'540.00		15'000.00		27'518.50
4250.51	Verkäufe Material (MWST-pflichtig)				51'000.00		46'945.00
4260.00	Rückerstattungen & Kostenbeteiligungen Dritter				1'000.00		1'578.10
4612.00	Entschädigungen von Gemeinden & Gemeindeverbänden		838'813.50		867'000.00		1'153'976.50
4631.00	Beiträge vom Kanton		2'053'850.00		2'300'000.00		2'326'549.30
4910.51	Interne Verrechnung Ergebnis BZF Allgemein		125'449.42				
9000.00	Ertragsüberschuss Erfolgsrechnung			602'580.00		1'140'049.17	
9001.00	Aufwandüberschuss Erfolgsrechnung		2'522.78				
2353	BZF Lehratelier	517'519.73	517'519.73	299'900.00	299'900.00	278'479.50	278'479.50
3020.00	Löhne Lehrpersonen	123'914.35		130'000.00		119'738.65	
3020.02	Löhne Aushilfen, Lernende, Praktikanten	48'133.90		50'000.00		51'451.05	
3020.09	EO- & Versicherungstaggeldleistungen Lehrpersonen					-15.00	
3050.00	AG-Beiträge AHV, IV, EO, ALV	9'983.75		11'400.00		10'392.50	
3052.00	AG-Beiträge Pensionskasse	11'266.25		12'200.00		9'608.25	
3053.00	AG-Beiträge Unfallversicherung	1'598.05		1'600.00		1'597.35	
3054.00	AG-Beiträge Familienausgleichskasse	2'052.00		2'400.00		2'237.80	
3055.00	AG-Beiträge Krankentaggeldversicherung	747.35		1'100.00		518.60	
3090.00	Aus- & Weiterbildung Personal	3'909.90		15'000.00		10'510.50	
3091.00	Personalwerbung			3'000.00		860.10	
3099.00	Übriger Personalaufwand			1'000.00		250.00	
3100.00	Büromaterial	420.35		500.00		1'527.10	
3101.00	Betriebs-, Verbrauchsmaterial	32'622.68		25'000.00		25'675.00	
3102.00	Drucksachen, Publikationen	3'489.20		3'000.00		246.25	
3103.00	Fachliteratur, Zeitschriften	999.45		1'800.00		598.00	
3104.00	Lehrmittel	940.80		500.00		1'206.85	
3110.00	Büromöbel & -geräte	563.80				116.65	
3110.01	Schulmobiliar	80.00		500.00		228.30	
3111.00	Apparate, Geräte, Maschinen	5'956.80		5'000.00			
3130.00	Dienstleistungen Dritter	9'617.40		500.00		1'141.50	
3130.03	Frankaturen & Versandkosten	1'842.00		1'000.00		1'027.35	
3130.05	Mitglieder- & Verbandsbeiträge	980.00		900.00		1'935.00	
3137.00	Steuern & Abgaben	1'190.15		3'000.00		1'957.75	
3151.00	Unterhalt Apparate, Geräte, Maschinen	1'157.30		1'500.00		1'005.80	
3161.00	Mieten, Benützungskosten Sachanlagen	5'460.00		5'400.00		5'460.00	
3170.00	Spesen & Reisekosten öV			2'000.00		1'736.85	
3171.00	Exkursionen, Schulreisen & Lager			2'000.00		1'866.95	
3171.01	Schulveranstaltungen	3'340.25		3'000.00		2'565.50	
3300.60	Abschreibungen Mobilien allg. Haushalt			1'000.00		901.25	
3612.50	Betriebskostenanteil Engerfeld	6'927.00		7'200.00		7'082.00	
3910.50	Interne Verrechnung Schulverwaltung	8'600.00		8'400.00		8'300.00	
3910.51	Interne Verrechnung Ergebnis BZF Allgemein	231'727.00					
4250.50	Verkäufe (MWST-pflichtig)		44'571.65		70'000.00		52'810.85
4250.51	Verkäufe Material (MWST-pflichtig)		900.00		500.00		559.30
4260.00	Rückerstattungen & Kostenbeteiligungen Dritter		500.00				13.95
4631.00	Beiträge vom Kanton		247'779.00		210'000.00		225'095.40
4634.00	Beiträge von öffentlichen Unternehmungen		29'200.00				

Erfolgsrechnung Berufsbildungszentrum Fricktal		Rechnung 2018		Budget 2018		Rechnung 2017	
		Aufwand	Ertrag	Aufwand	Ertrag	Aufwand	Ertrag
4910.51	Interne Verrechnung Ergebnis BZF Allgemein		37'868.00				
9000.00	Ertragsüberschuss Erfolgsrechnung					6'751.60	
9001.00	Aufwandüberschuss Erfolgsrechnung		156'701.08		19'400.00		
2354	BZF Erwachsenenbildung	22'676.87	22'676.87	35'170.00	35'170.00	33'039.35	33'039.35
3020.00	Löhne Lehrpersonen	10'650.00		20'000.00		19'409.65	
3050.00	AG-Beiträge AHV, IV, EO, ALV	651.70		1'320.00		891.80	
3052.00	AG-Beiträge Pensionskasse	15.10		500.00		603.50	
3053.00	AG-Beiträge Unfallversicherung	38.40		150.00		87.80	
3054.00	AG-Beiträge Familienausgleichskasse	133.85		300.00		191.80	
3055.00	AG-Beiträge Krankentaggeldversicherung	2.50		200.00		37.15	
3099.00	Übriger Personalaufwand			600.00		351.85	
3100.00	Büromaterial			200.00			
3100.01	Fotokopierkosten			200.00			
3102.00	Drucksachen, Publikationen			5'000.00		3'410.50	
3104.00	Lehrmittel			200.00		442.20	
3118.00	Immaterielle Anlagen (Software)	180.00					
3130.00	Dienstleistungen Dritter			300.00		167.55	
3137.00	Steuern & Abgaben	67.10		100.00		10.55	
3161.00	Mieten, Benützungskosten Sachanlagen	1'365.00		1'400.00		1'365.00	
3170.00	Spesen & Reisekosten öV			200.00			
3612.50	Betriebskostenanteil Engerfeld	1'732.00		1'800.00		1'770.00	
3910.50	Interne Verrechnung Schulverwaltung	800.00		1'200.00		1'600.00	
3910.51	Interne Verrechnung Schulinfrastruktur	1'400.00		1'500.00		2'700.00	
3910.51	Interne Verrechnung Ergebnis BZF Allgemein	5'641.22					
4231.00	Kursgelder		18'511.70		30'000.00		26'714.65
4250.50	Verkäufe (MWST-pflichtig)						445.80
4250.51	Verkäufe Material (MWST-pflichtig)		1'560.00				212.85
4910.51	Interne Verrechnung Ergebnis BZF Allgemein		921.73				
9001.00	Aufwandüberschuss Erfolgsrechnung		1'683.44		5'170.00		5'666.05
2355	BZF Solarteuer	36'640.09	36'640.09	85'400.00	85'400.00	91'600.65	91'600.65
3020.00	Löhne Lehrpersonen			38'500.00		35'582.00	
3050.00	AG-Beiträge AHV, IV, EO, ALV			2'500.00		2'233.25	
3052.00	AG-Beiträge Pensionskasse			2'400.00			
3053.00	AG-Beiträge Unfallversicherung			300.00		163.45	
3054.00	AG-Beiträge Familienausgleichskasse			600.00		480.45	
3055.00	AG-Beiträge Krankentaggeldversicherung			300.00			
3102.00	Drucksachen, Publikationen			5'000.00		3'500.00	
3104.00	Lehrmittel					573.75	
3130.00	Dienstleistungen Dritter			500.00		3'660.00	
3130.03	Frankaturen & Versandkosten			100.00			
3130.05	Mitglieder- & Verbandsbeiträge	1'696.20		2'500.00		1'698.00	
3151.00	Unterhalt Apparate, Geräte, Maschinen	32.40		1'000.00		129.60	
3161.00	Mieten, Benützungskosten Sachanlagen	1'365.00		1'400.00		1'365.00	
3170.00	Spesen & Reisekosten öV	177.00				169.15	
3300.40	Abschreibungen Hochbauten allg. Haushalt	8'750.00				8'750.00	
3300.60	Abschreibungen Mobilien allg. Haushalt	5'772.71		22'600.00		22'554.22	
3612.50	Betriebskostenanteil Engerfeld	1'732.00		1'800.00		1'770.00	
3910.50	Interne Verrechnung Schulverwaltung	3'000.00		2'600.00		500.00	
3910.51	Interne Verrechnung Schulinfrastruktur	5'000.00		3'300.00		900.00	
3910.51	Interne Verrechnung Ergebnis BZF Allgemein	9'114.78					
4231.00	Kursgelder						24'670.00
4260.00	Rückerstattungen & Kostenbeteiligungen Dritter		2'134.65		48'000.00		30'930.65
4630.00	Beiträge vom Bund		8'000.00		18'000.00		36'000.00
4910.51	Interne Verrechnung Ergebnis BZF Allgemein		1'489.27				
9000.00	Ertragsüberschuss Erfolgsrechnung					7'571.78	
9001.00	Aufwandüberschuss Erfolgsrechnung		25'016.17		19'400.00		

Erfolgsrechnung Artengliederung Berufsbildungszentrum Fricktal		Rechnung 2018		Budget 2018		Rechnung 2017	
		Aufwand	Ertrag	Aufwand	Ertrag	Aufwand	Ertrag
Erfolgsrechnung		7'475'956.63	7'475'956.63	6'734'470.00	6'734'470.00	7'134'819.40	7'134'819.40
3	Aufwand	7'468'778.01		6'105'740.00		5'768'495.87	
30	Personalaufwand	4'079'324.10		4'563'440.00		4'349'184.70	
31	Sach- & übriger Betriebsaufwand	683'361.13		748'100.00		680'435.55	
33	Abschreibungen Verwaltungsvermögen	125'607.61		140'500.00		146'977.77	
35	Einlagen Fonds & Spezialfinanzierungen					2'171.45	
36	Transferaufwand	760'944.80		636'700.00		575'726.40	
39	Interne Verrechnungen	1'819'540.37		17'000.00		14'000.00	
4	Ertrag		6'992'136.41		5'609'900.00		6'060'907.26
42	Entgelte		175'448.42		352'500.00		345'208.06
44	Finanzertrag		185'106.00		203'000.00		184'162.70
45	Entnahmen Fonds & Spezialfinanzierungen		7'178.62		12'000.00		
46	Transferertrag		4'804'863.00		5'025'400.00		5'517'536.50
49	Interne Verrechnungen		1'819'540.37		17'000.00		14'000.00
9	Abschluss	7'178.62	483'820.22	628'730.00	1'124'570.00	1'366'323.53	1'073'912.14
90	Abschlusskonten	7'178.62	483'820.22	628'730.00	1'124'570.00	1'366'323.53	1'073'912.14

Erfolgsrechnung Artengliederung Berufsbildungszentrum Fricktal		Rechnung 2018		Budget 2018		Rechnung 2017	
		Aufwand	Ertrag	Aufwand	Ertrag	Aufwand	Ertrag
Erfolgsrechnung		7'475'956.63	7'475'956.63	6'734'470.00	6'734'470.00	7'134'819.40	7'134'819.40
3	Aufwand	7'468'778.01		6'105'740.00		5'768'495.87	
30	Personalaufwand	4'079'324.10		4'563'440.00		4'349'184.70	
300	Behörden & Kommissionen	4'945.15		10'000.00		7'446.30	
3000	Tag- & Sitzungsgelder Behörden/Kommission	4'945.15		10'000.00		7'446.30	
301	Löhne Verwaltungs- & Betriebspersonals	362'175.05		364'100.00		366'286.70	
3010	Löhne Verwaltungs- & Betriebspersonals	362'175.05		364'100.00		366'286.70	
302	Löhne Lehrpersonen	3'026'033.70		3'374'900.00		3'221'714.30	
3020	Löhne Lehrpersonen	3'026'033.70		3'374'900.00		3'221'714.30	
305	Arbeitgeberbeiträge	660'128.65		760'840.00		718'243.70	
3050	AG-Beiträge AHV,IV,EO,ALV,VK	204'138.40		235'820.00		215'100.40	
3052	AG-Beiträge Pensionskassen	369'689.80		424'600.00		410'315.80	
3053	AG-Beiträge Unfallversicherung	26'371.95		26'820.00		27'984.85	
3054	AG-Beiträge Familienausgleichskasse	42'110.45		50'800.00		46'320.85	
3055	AG-Beiträge Krankentaggeldversicherung	17'818.05		22'800.00		18'521.80	
306	Arbeitgeberleistungen	11'950.80		12'000.00		11'950.80	
3062	Teuerungszulagen auf Renten & -anteilen	11'950.80		12'000.00		11'950.80	
309	Übriger Personalaufwand	14'090.75		41'600.00		23'542.90	
3090	Aus- & Weiterbildung des Personals	8'654.55		28'000.00		16'018.10	
3091	Personalwerbung	2'832.55		6'000.00		5'153.70	
3099	Übriger Personalaufwand	2'603.65		7'600.00		2'371.10	
31	Sach- & übriger Betriebsaufwand	683'361.13		748'100.00		680'435.55	
310	Material- & Warenaufwand	126'715.38		157'400.00		143'908.80	
3100	Büromaterial	44'069.35		48'900.00		52'518.15	
3101	Betriebs-, Verbrauchsmaterial	37'835.08		40'800.00		32'556.80	
3102	Drucksachen, Publikationen	8'784.70		18'500.00		13'440.75	
3103	Fachliteratur, Zeitschriften	2'392.60		4'500.00		3'464.00	
3104	Lehrmittel	33'633.65		44'700.00		41'929.10	
311	Nicht aktivierbare Anlagen	34'310.45		75'600.00		42'816.25	

Erfolgsrechnung Artengliederung Berufsbildungszentrum Fricktal		Rechnung 2018		Budget 2018		Rechnung 2017	
		Aufwand	Ertrag	Aufwand	Ertrag	Aufwand	Ertrag
3110	Büromöbel & -geräte, Schulmobiliar	896.90		500.00		344.95	
3111	Apparate, Geräte, Maschinen & Fahrzeuge	9'555.80		26'000.00		7'683.25	
3112	Dienstkleider, Wäsche	1'793.75					
3113	Hardware	14'505.25		27'000.00		18'207.85	
3118	Immaterielle Anlagen	7'558.75		22'100.00		16'580.20	
313	Dienstleistungen & Honorare	118'444.35		88'200.00		81'079.80	
3130	Dienstleistungen Dritter	107'290.15		71'000.00		66'153.70	
3132	Honorare externe Berater, Gutachter, Experte	8'893.35		9'000.00		7'020.00	
3134	Sachversicherungsprämien	536.40		600.00		482.80	
3137	Steuern & Abgaben	1'724.45		7'600.00		7'423.30	
315	Unterhalt Mobilien & immat. Anlagen	67'649.50		90'200.00		78'293.95	
3150	Unterhalt Büromobiliar & -geräte					459.00	
3151	Unterhalt Apparate, Maschinen, Geräte & Fah	1'189.70		2'700.00		1'952.95	
3153	Unterhalt Informatik	36.85		9'000.00		1'069.50	
3158	Unterhalt immaterielle Anlagen	66'422.95		78'500.00		74'812.50	
316	Mieten, Pachten, Leasing, Benützungsgebi	273'000.00		273'000.00		273'000.00	
3161	Mieten, Benützungskosten Anlagen	273'000.00		273'000.00		273'000.00	
317	Spesenentschädigungen	63'241.45		63'700.00		61'336.75	
3170	Reisekosten & Spesen	7'016.00		15'700.00		11'546.15	
3171	Anlässe, Exkursionen, Schulreisen & Lager	56'225.45		48'000.00		49'790.60	
33	Abschreibungen Verwaltungsvermögen	125'607.61		140'500.00		146'977.77	
330	Abschreibungen Sachanlagen VV	125'607.61		140'500.00		146'977.77	
3300	Abschreibungen Sachanlagen	125'607.61		140'500.00		146'977.77	
35	Einlagen Fonds & Spezialfinanzierungen					2'171.45	
350	Einlagen in Fonds & Spezialfinanz. im FK					2'171.45	
3501	Einlagen in Fonds des FK					2'171.45	
36	Transferaufwand	760'944.80		636'700.00		575'726.40	
361	Entschädigungen an Gemeinwesen	386'345.30		410'800.00		394'123.90	
3612	Entschädigungen an Gemeinden & Gemeinde	386'345.30		410'800.00		394'123.90	
363	Beiträge an Gemeinwesen und Dritte	97'099.50		170'000.00		125'702.50	
3631	Beiträge an Kanton	950.00					
3634	Beiträge an öffentliche Unternehmungen	96'149.50		170'000.00		125'702.50	
366	Abschreibungen Investitionsbeiträge	277'500.00		55'900.00		55'900.00	
3660	Abschreibungen Investitionsbeiträge	277'500.00		55'900.00		55'900.00	
39	Interne Verrechnungen	1'819'540.37		17'000.00		14'000.00	
391	Int. Verrechnung Dienstleistungen & Persc	1'819'540.37		17'000.00		14'000.00	
3910	Int. Verrechnung Dienstleistungen & Personal	1'819'540.37		17'000.00		14'000.00	
4	Ertrag		6'992'136.41		5'609'900.00		6'060'907.26
42	Entgelte		175'448.42		352'500.00		345'208.06
421	Gebühren für Amtshandlungen				4'000.00		225.00
4210	Gebühren für Amtshandlungen				4'000.00		225.00
423	Schul- & Kursgelder		18'511.70		30'000.00		51'384.65
4231	Kursgelder		18'511.70		30'000.00		51'384.65
425	Erlös aus Verkäufen		63'701.65		166'500.00		155'552.30
4250	Verkäufe		63'701.65		166'500.00		155'552.30

Erfolgsrechnung Artengliederung Berufsbildungszentrum Fricktal		Rechnung 2018		Budget 2018		Rechnung 2017	
		Aufwand	Ertrag	Aufwand	Ertrag	Aufwand	Ertrag
426	Rückerstattungen		68'538.09		134'000.00		107'527.51
4260	Rückerstattungen & Kostenbeteiligungen Dritter		68'538.09		134'000.00		107'527.51
427	Bussen		24'696.98		18'000.00		30'518.60
4270	Bussen		24'696.98		18'000.00		30'518.60
44	Finanzertrag		185'106.00		203'000.00		184'162.70
440	Zinsertrag		1'944.35		2'000.00		1'761.95
4401	Zinsen Forderungen & Kontokorrente		1'944.35		2'000.00		1'761.95
447	Liegenschaftenertrag VV		183'161.65		201'000.00		182'400.75
4470	Pacht- & Mietzinsen Liegenschaften VV		183'161.65		198'000.00		182'400.75
4472	Vergütung Benützung Liegenschaften VV				3'000.00		
45	Entnahmen Fonds & Spezialfinanzierungen		7'178.62		12'000.00		
450	Entnahmen aus Fonds im FK		7'178.62		12'000.00		
4501	Entnahmen aus Fonds des FK		7'178.62		12'000.00		
46	Transferertrag		4'804'863.00		5'025'400.00		5'517'536.50
461	Entschädigungen von Gemeinwesen		1'167'493.00		1'244'400.00		1'616'744.50
4612	Entschädigungen von Gemeinden & Gemeindeverbände		1'167'493.00		1'244'400.00		1'616'744.50
463	Beiträge von Gemeinwesen und Dritten		3'637'370.00		3'781'000.00		3'900'792.00
4630	Beiträge vom Bund		8'000.00		18'000.00		36'000.00
4631	Beiträge vom Kanton		3'600'170.00		3'763'000.00		3'864'792.00
4634	Beiträge von öffentliche Unternehmungen		29'200.00				
49	Interne Verrechnungen		1'819'540.37		17'000.00		14'000.00
491	Int. Verrechnung Dienstleistungen & Personalkosten		1'819'540.37		17'000.00		14'000.00
4910	Int. Verrechnung Dienstleistungen & Personalkosten		1'819'540.37		17'000.00		14'000.00
9	Abschluss	7'178.62	483'820.22	628'730.00	1'124'570.00	1'366'323.53	1'073'912.14
90	Abschlusskonten	7'178.62	483'820.22	628'730.00	1'124'570.00	1'366'323.53	1'073'912.14
900	Abschluss allgemeiner Haushalt	7'178.62	483'820.22	628'730.00	1'124'570.00	1'366'323.53	1'073'912.14
9000	Ertragsüberschuss Erfolgsrechnung	7'178.62		628'730.00		1'366'323.53	
9001	Aufwandüberschuss Erfolgsrechnung		483'820.22		1'124'570.00		1'073'912.14

Bilanz		01.01.2018	Zuwachs	Abgang	31.12.2018
Berufsbildungszentrum Fricktal					
1	Aktiven	5'601'015.58	11'827'167.67	12'328'609.24	5'099'574.01
10	Finanzvermögen	4'121'231.24	11'677'905.52	11'925'501.63	3'873'635.13
100	Flüssige Mittel & kurzfrist. Geldanlagen	1'659.45	258'521.63	257'464.53	2'716.55
1000	Kasse	1'659.45	11'228.00	10'170.90	2'716.55
10000	Hauptkasse	1'659.45	11'228.00	10'170.90	2'716.55
10000.51	Kasse Sekretariat BZF	1'659.45	11'228.00	10'170.90	2'716.55
1001	Post		18.00	18.00	
10010	Postkonten		18.00	18.00	
10010.05	Postkonto Berufsbildungszentrum Fricktal		18.00	18.00	
1002	Bank		247'275.63	247'275.63	
10020	Bankkontokorrente		247'275.63	247'275.63	
10020.10	KK Aarg. Kantonalbank, Rheinfelden (BZF)		247'275.63	247'275.63	
101	Forderungen	4'054'384.29	11'376'037.09	11'602'849.60	3'827'571.78
1010	Forderungen aus Lieferung gegenüber Dritten	164'557.18	278'079.20	348'266.08	94'370.30
10100	Forderungen aus Lieferung & Leistung	164'557.18	278'079.20	348'266.08	94'370.30
10100.03	Forderungen Abalmmo Mietzins		91'747.50	91'747.50	
10100.51	Forderungen Grundbildung	164'557.18	177'911.40	256'518.58	85'950.00
10100.52	Forderungen Weiterbildung		8'420.30		8'420.30
1011	Kontokorrente mit Dritten	3'888'704.91	7'531'838.49	7'686'196.92	3'734'346.48
10110	Kontokorrente mit Dritten	3'888'704.91	7'531'838.49	7'686'196.92	3'734'346.48
10110.51	KK Einwohnergemeinde	3'888'704.91	1'078'033.49	1'232'391.92	3'734'346.48
10110.61	KK Allgemein GB 1 (EWG)		286'908.50	286'908.50	
10110.62	KK MWST GB 1 (EWG)		398'722.25	398'722.25	
10110.63	KK Geldkonto GB 1 (EWG)		4'713'005.80	4'713'005.80	
10110.64	KK Debi/Kredi GB 1 (EWG)		1'055'168.45	1'055'168.45	
1013	Anzahlungen an Dritte		13'908.50	13'908.50	
10131	Lohnvorschüsse		13'908.50	13'908.50	
10131.01	Lohnvorschüsse		13'908.50	13'908.50	
1015	Interne Kontokorrente	1'122.20	3'552'210.90	3'554'478.10	-1'145.00
10153	Abrechnungskonten Löhne	1'122.20	3'552'210.90	3'553'333.10	
10153.01	Abrechnungskonto Lohnverarbeitung		3'400'955.80	3'400'955.80	
10153.02	Abrechnungskonto Löhne Hilfskonto		52'946.45	52'946.45	
10153.04	Abrechnungskonto Löhne Kinderzulage FAK		43'485.00	43'485.00	
10153.05	Abrechnungskonto Löhne EO & Taggelder		52'946.45	52'946.45	
10153.51	Abrechnungskonto Lohn BVG	1'122.20	1'877.20	2'999.40	
10155	Weitere Abrechnungskonten			1'145.00	-1'145.00
10155.51	Abrechnungskonto Sponsoring Lehratelier			1'145.00	-1'145.00
104	Aktive Rechnungsabgrenzungen	65'187.50	43'346.80	65'187.50	43'346.80
1041	Sach- & übriger Betriebsaufwand	65'187.50	43'346.80	65'187.50	43'346.80
10410	RA Sach- & übriger Betriebsaufwand	65'187.50	43'346.80	65'187.50	43'346.80
10410.51	Rechnungsabgrenzung Sach- & übr. Betriebsaufwand	65'187.50	43'346.80	65'187.50	43'346.80
14	Verwaltungsvermögen	1'479'784.34	149'262.15	403'107.61	1'225'938.88

Bilanz		01.01.2018	Zuwachs	Abgang	31.12.2018
Berufsbildungszentrum Fricktal					
140	Sachanlagen VV	1'202'284.34	149'262.15	125'607.61	1'225'938.88
1404	Hochbauten	1'120'900.00		65'950.00	1'054'950.00
14040	Hochbauten allg. Haushalt	1'120'900.00		65'950.00	1'054'950.00
14040.51	Hochbauten allg. Haushalt BZF	1'120'900.00		65'950.00	1'054'950.00
1406	Mobilien	81'384.34	15'810.30	59'657.61	37'537.03
14060	Mobilien allg. Haushalt	81'384.34	15'810.30	59'657.61	37'537.03
14060.51	Mobilien allg. Haushalt BZF	81'384.34	15'810.30	59'657.61	37'537.03
1407	Anlagen im Bau VV		133'451.85		133'451.85
14070	Anlagen im Bau VV allg. Haushalt		133'451.85		133'451.85
14070.60	Anlagen im Bau, Mobilien allg. Haushalt		133'451.85		133'451.85
146	Investitionsbeiträge	277'500.00		277'500.00	
1462	Investitionsbeiträge an Gemeinden & Gemeindeverbände	277'500.00		277'500.00	
14620	Investitionsbeiträge an Gemeinden&Gemeindeverbände allg. Hausha	277'500.00		277'500.00	
14620.51	Investitionsbeiträge BZF 2004	68'300.00		68'300.00	
14620.52	Investitionsbeiträge BZF 2005	209'200.00		209'200.00	
2	Passiven	5'601'015.58	2'795'194.68	3'296'636.25	5'099'574.01
20	Fremdkapital	969'398.24	2'486'108.80	2'510'908.77	944'598.27
200	Laufende Verbindlichkeiten	15'025.90	1'779'876.65	1'757'051.75	37'850.80
2000	Laufende Verbindlichkeiten aus Lieferungen & Leistungen von Dritte	11'090.75	1'740'239.05	1'713'479.00	37'850.80
20000	Laufende Verbindlichkeiten aus Lieferungen & Leistungen	11'959.60	683'560.65	654'176.90	41'343.35
20000.01	Kreditoren Sammelkonto	11'959.60	683'560.65	654'176.90	41'343.35
20001	Kreditoren Sozial- & Personalversicherungen	-868.85	1'056'678.40	1'059'302.10	-3'492.55
20001.01	Abrechnungskonto Lohn AHV/IV/ALV/FAK		447'078.45	447'078.45	
20001.03	Abrechnungskonto Lohn UVG-Zusatz		6'391.90	6'391.90	
20001.04	Abrechnungskonto Lohn Krankentaggeld		17'013.30	17'013.30	
20001.06	Abrechnungskonto Lohn Pensionskasse		553'189.95	553'189.95	
20001.51	BZF Abrechnungskonto Lohn UVG	-868.85	33'004.80	35'628.50	-3'492.55
2001	Kontokorrente mit Dritten		22'347.15	22'347.15	
20010	Kontokorrente mit Dritten		22'347.15	22'347.15	
20010.73	KK Allgemein GB 4 (KUF)		20'721.95	20'721.95	
20010.76	KK Debi/Kredi GB 4 (KUF)		1'625.20	1'625.20	
2002	Steuern	3'935.15		3'935.15	
20022	Steuerschulden MWST	3'935.15		3'935.15	
20022.51	Abrechnungskonto MWST BZF	3'935.15		3'935.15	
2005	Interne Kontokorrente		17'290.45	17'290.45	
20053	Abrechnungskonten Löhne		17'290.45	17'290.45	
20053.02	Abrechnungskonto Lohn Quellensteuern		17'290.45	17'290.45	
204	Passive Rechnungsabgrenzungen	746'678.40	641'232.15	746'678.40	641'232.15
2040	Personalaufwand		7'082.85		7'082.85

Bilanz		01.01.2018	Zuwachs	Abgang	31.12.2018
Berufsbildungszentrum Fricktal					
20400	Rechnungsabgrenzung Personalaufwand		7'082.85		7'082.85
20400.51	Rechnungsabgrenzung Personalaufwand		7'082.85		7'082.85
2041	Sach- & übriger Betriebsaufwand	128.90	8'195.55	128.90	8'195.55
20410	Rechnungsabgrenzung Sach- & übriger Betriebsaufwand	128.90	8'195.55	128.90	8'195.55
20410.51	Rechnungsabgrenzung Sach- & übr. Betriebsaufwand	128.90	8'195.55	128.90	8'195.55
2045	Übriger betrieblicher Ertrag	746'549.50	625'953.75	746'549.50	625'953.75
20450	RA übriger betrieblicher Ertrag	746'549.50	625'953.75	746'549.50	625'953.75
20450.51	Rechnungsabgrenzung übr. betrieblicher Ertrag	746'549.50	625'953.75	746'549.50	625'953.75
205	Kurzfristige Rückstellungen	91'000.00	65'000.00		156'000.00
2050	Kurzfrist. Rückstellungen Mehrleistungen des Personals	91'000.00	65'000.00		156'000.00
20500	Kurzfrist. Rückstellungen Mehrleistungen Personal	91'000.00	65'000.00		156'000.00
20500.51	Kurzfristige Rückstellungen aus Mehrleistungen Personal	91'000.00	65'000.00		156'000.00
209	Verbindlichkeiten gegenüber SF & Fonds im FK	116'693.94		7'178.62	109'515.32
2090	Verbindlichkeiten gegenüber SF im FK	116'693.94		7'178.62	109'515.32
20900	Verbindlichkeiten gegenüber SF im FK	116'693.94		7'178.62	109'515.32
20900.51	Bussenfonds (Exkursionen, Lager & Reisen)	116'693.94		7'178.62	109'515.32
29	Eigenkapital	4'631'617.34	309'085.88	785'727.48	4'154'975.74
291	Fonds	4'341'111.68	309'085.88	495'221.82	4'154'975.74
2910	Fonds im Eigenkapital	4'341'111.68	309'085.88	495'221.82	4'154'975.74
29100	Fonds im Eigenkapital	4'341'111.68	309'085.88	495'221.82	4'154'975.74
29100.51	Erwachsenenbildungsfonds (freier Fonds)	216'816.06		26'699.61	190'116.45
29100.53	Rücklagenfonds I BZF	549'470.40	11'401.60		560'872.00
29100.54	Rücklagenfonds II BZF	3'574'825.22	297'684.28	468'522.21	3'403'987.29
299	Bilanzüberschuss / -fehlbetrag	290'505.66		290'505.66	
2990	Jahresergebnis	290'505.66		290'505.66	
29900	Jahresergebnis	290'505.66		290'505.66	
29900.51	Jahresergebnis Grundausbildung BZF	290'505.66		290'505.66	

Antrag des Gemeinderates

Die Originalrechnungen mit den Belegen und der Bericht der Geschäftsprüfungs- und Finanzkommission liegen auf der Finanzverwaltung zur Einsichtnahme auf.

Die Jahresrechnung der Einwohnergemeinde Rheinfelden pro 2018 sei zu genehmigen.

Stadt Rheinfelden
Gemeinderat
Franco Mazzi, Stadtammann
Roger Erdin, Stadtschreiber

Mai 2019



Rheinfelden

Lebenswert. Liebenswert.

Stadt Rheinfelden, Stadtkanzlei
Rathaus Marktgasse 16, CH-4310 Rheinfelden
Tel. +41 61 835 52 32
www.rheinfelden.ch